



ФЕДЕРАЛЬНАЯ СЛУЖБА
ГОСУДАРСТВЕННОЙ СТАТИСТИКИ

Оценка населением системы образования Республики Башкортостан



за 2021 год



ТЕРРИТОРИАЛЬНЫЙ ОРГАН
ФЕДЕРАЛЬНОЙ СЛУЖБЫ
ГОСУДАРСТВЕННОЙ СТАТИСТИКИ
ПО РЕСПУБЛИКЕ БАШКОРТОСТАН

Оценка населением системы образования

Республики Башкортостан

за 2021 год

- 01 Распределение учащихся по классам
- 02 Оценка родителями уровня подготовки к школе
- 03 Посещение детьми групп продленного дня
- 04 Оценка родителями проживающих в городской местности работы общеобразовательных организаций
- 05 Оценка родителями проживающих в сельской местности работы общеобразовательных организаций
- 06 Оценка родителями условий пребывания для детей с ограниченными возможностями
- 07 Посещение школьниками дополнительных занятий по месту расположения
- 08 Посещение школьниками дополнительных занятий в городской местности
- 09 Посещение школьниками дополнительных занятий в сельской местности
- 10 Причины не посещения школьниками дополнительных занятий





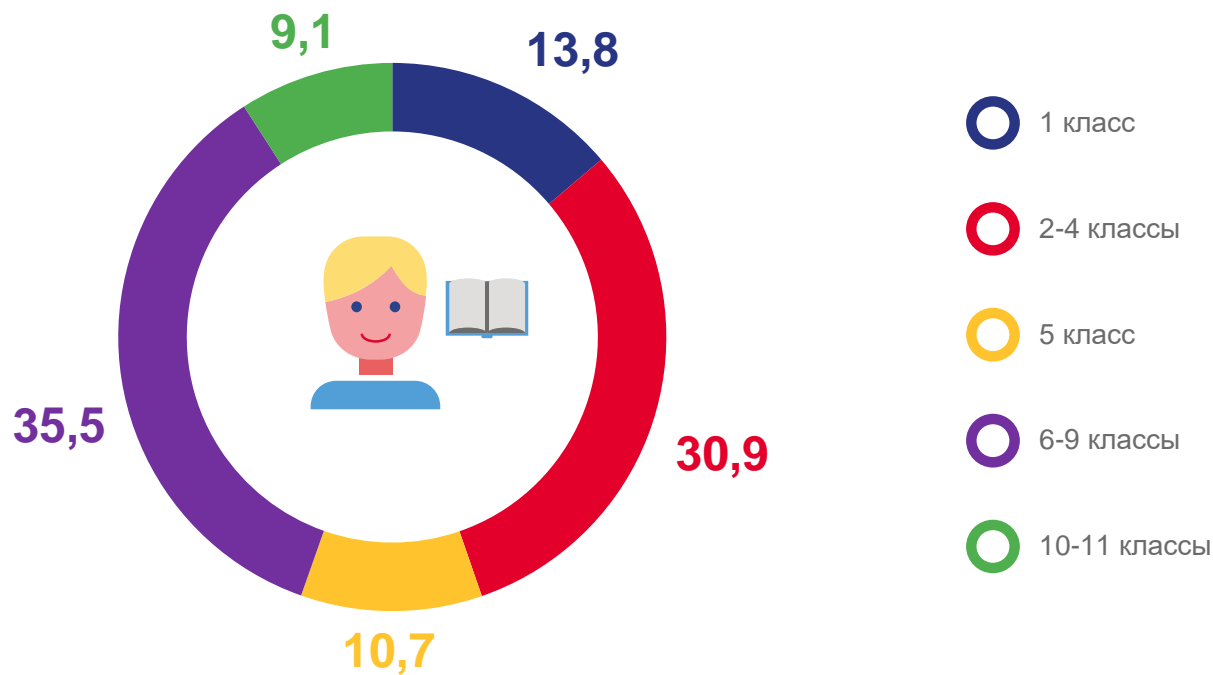
РАСПРЕДЕЛЕНИЕ УЧАЩИХСЯ ПО КЛАССАМ

Обучались в
общеобразовательной
организации обычного типа
(школа)

99,6%

детей школьного возраста

Распределение учащихся по классам, %





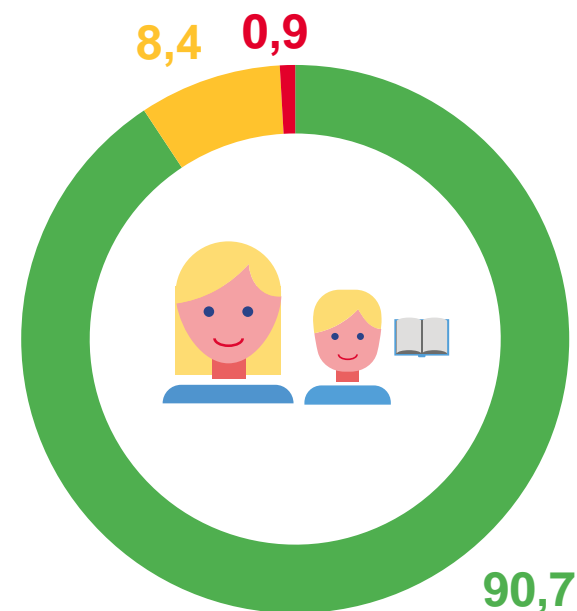
ОЦЕНКА РОДИТЕЛЯМИ УРОВНЯ ПОДГОТОВКИ К ШКОЛЕ


Посещали перед поступлением
в 1 класс дополнительные занятия
по образовательным программам


85,2%

из числа детей, обучавшихся
в 1-ом классе

Оценка родителями уровня подготовки к школе,
учитывая результаты первого года обучения, %



 Вполне достаточная

 Не вполне достаточная

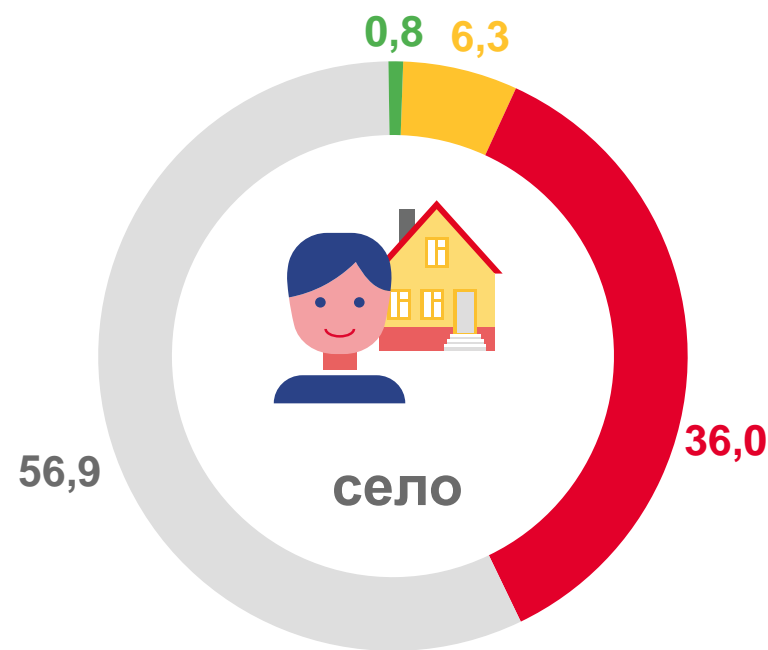
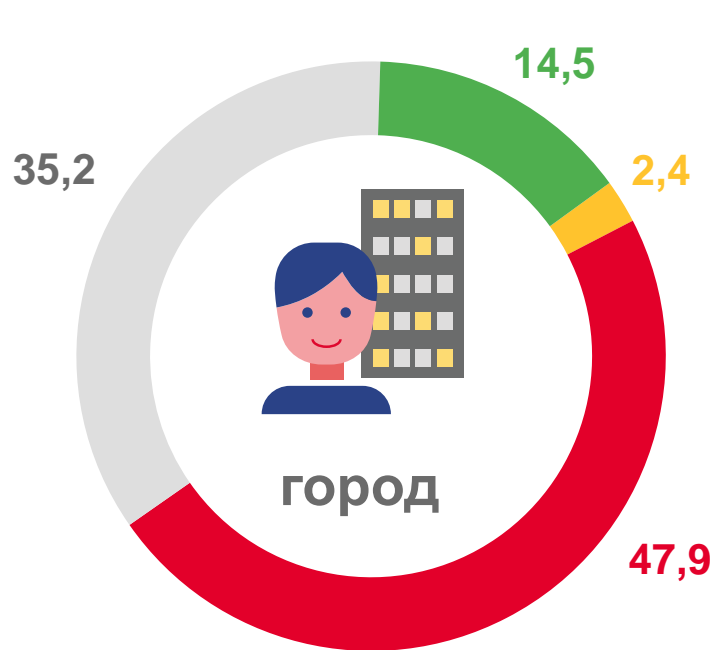
 Совершенно не достаточная





ПОСЕЩЕНИЕ ДЕТЬМИ ГРУПП ПРОДЛЕННОГО ДНЯ

ПО ТИПУ НАСЕЛЕННЫХ ПУНКТОВ, В %



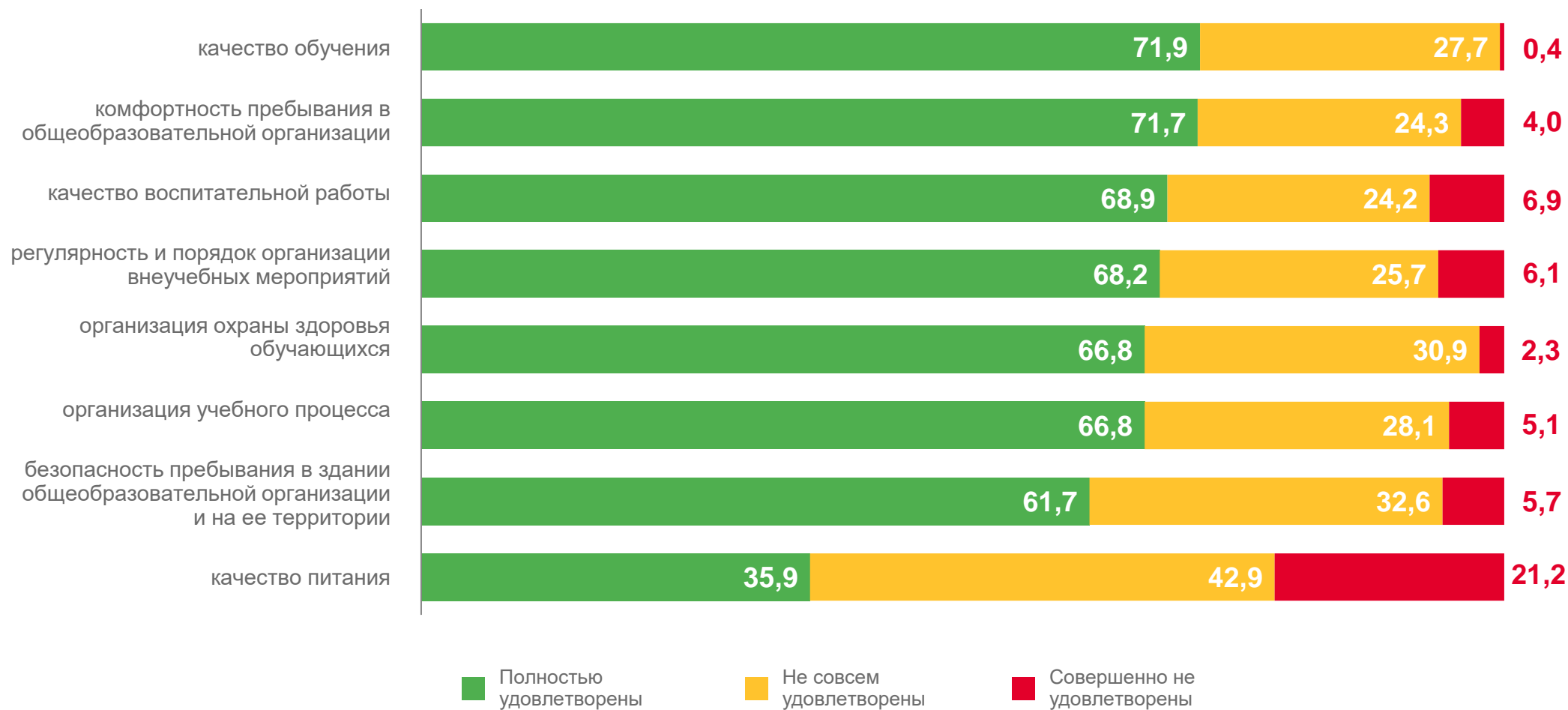
- Посещали регулярно
- Посещали не регулярно

- Не посещали, нет необходимости
- Не посещали по другой причине



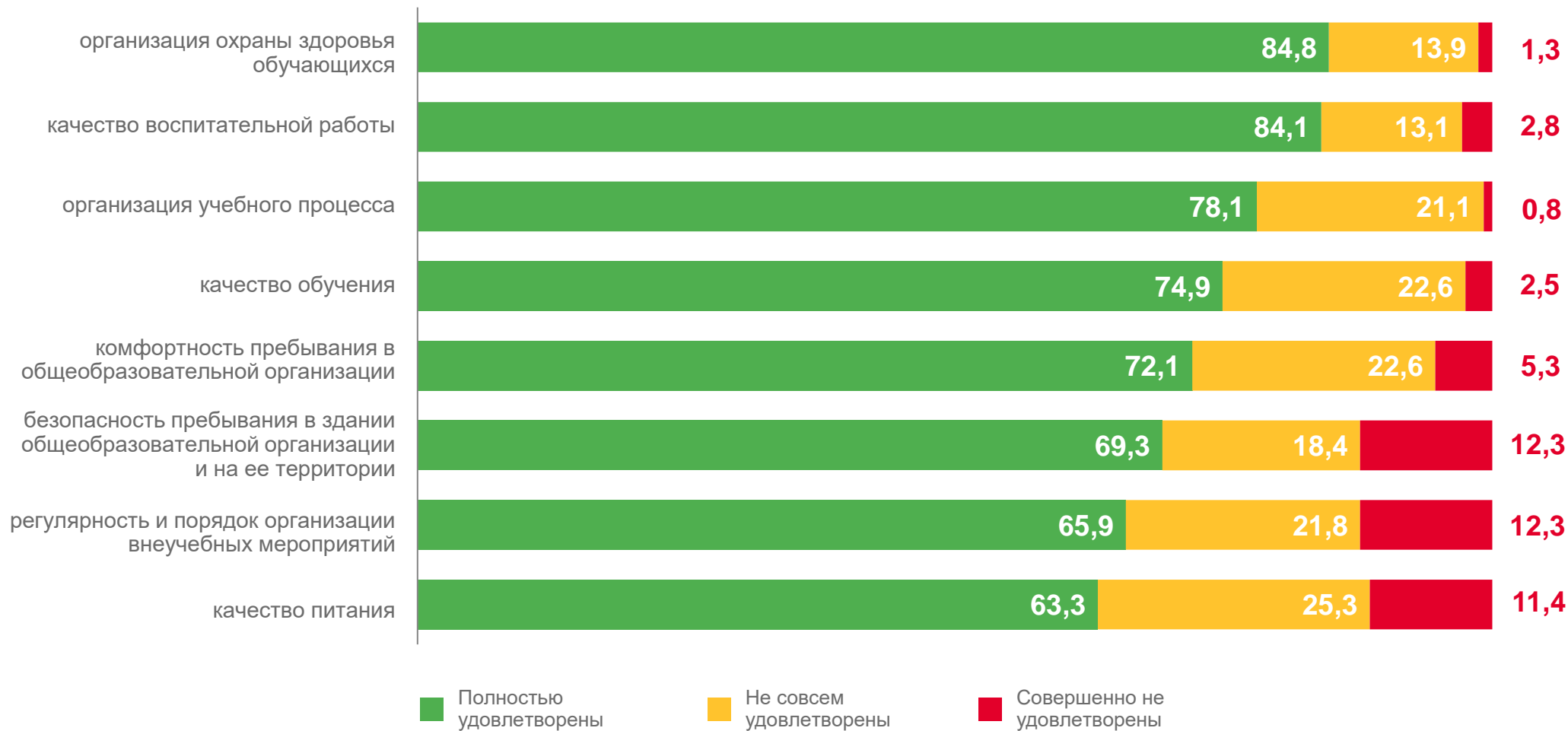


ОЦЕНКА РОДИТЕЛЯМИ ПРОЖИВАЮЩИХ В ГОРОДСКОЙ МЕСТНОСТИ РАБОТЫ ОБЩЕОБРАЗОВАТЕЛЬНЫХ ОРГАНИЗАЦИЙ В ПРОЦЕНТАХ





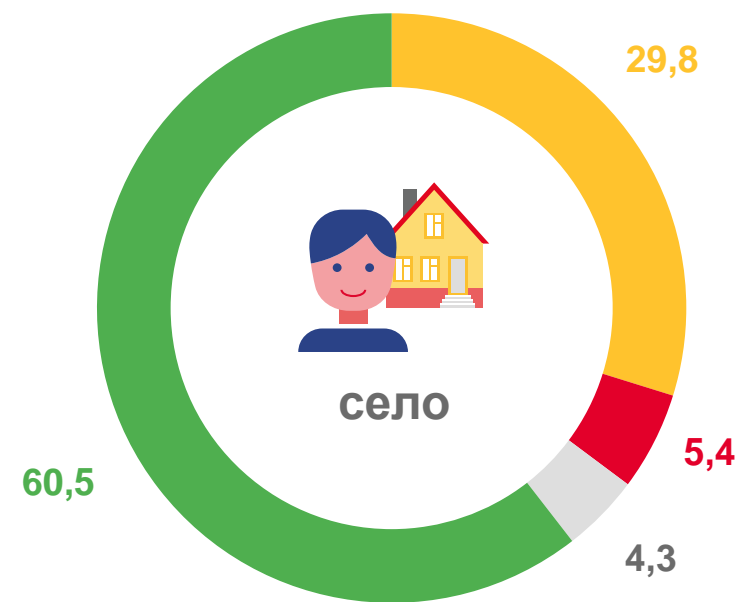
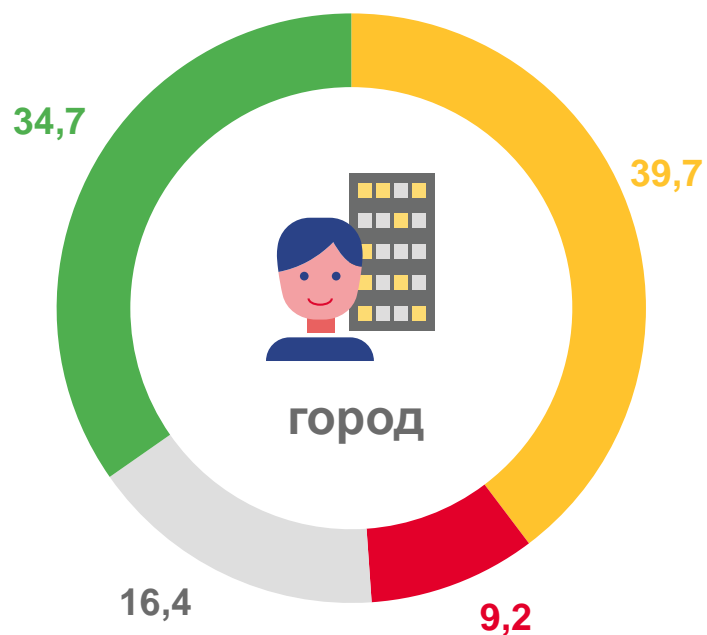
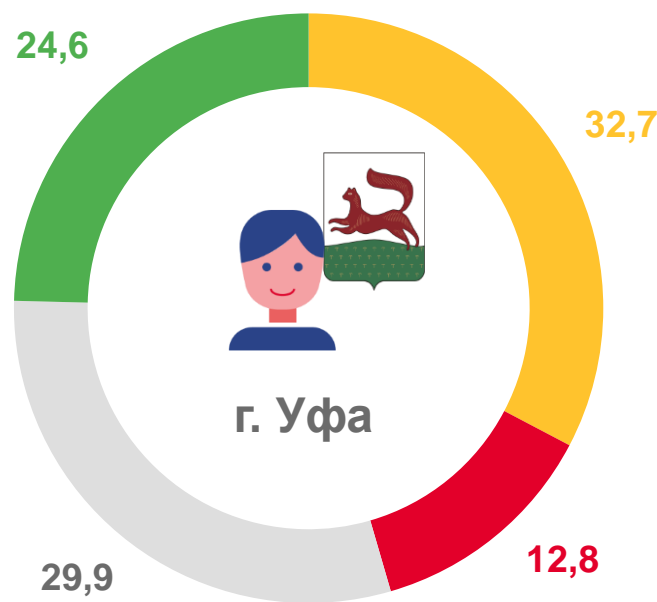
ОЦЕНКА РОДИТЕЛЯМИ ПРОЖИВАЮЩИХ В СЕЛЬСКОЙ МЕСТНОСТИ РАБОТЫ ОБЩЕОБРАЗОВАТЕЛЬНЫХ ОРГАНИЗАЦИЙ В ПРОЦЕНТАХ





ОЦЕНКА РОДИТЕЛЯМИ УСЛОВИЙ ПРЕБЫВАНИЯ ДЛЯ ДЕТЕЙ С ОГРАНИЧЕННЫМИ ВОЗМОЖНОСТЯМИ

ПО ТИПУ НАСЕЛЕННЫХ ПУНКТОВ, В %



Полностью удовлетворены
 Не совсем удовлетворены

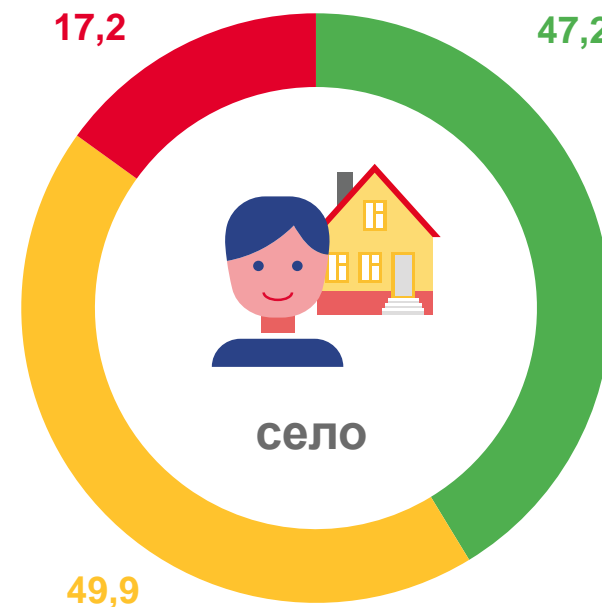
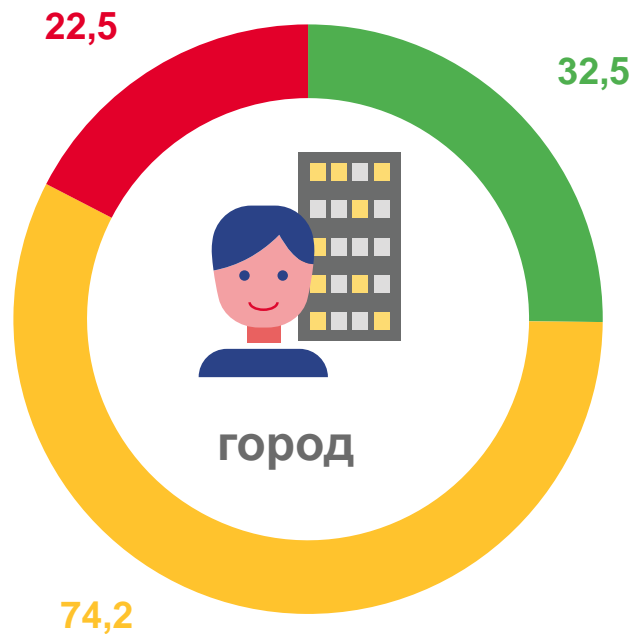
Совершенно не удовлетворены
 Не определено








ПОСЕЩЕНИЕ ШКОЛЬНИКАМИ ДОПОЛНИТЕЛЬНЫХ ЗАНЯТИЙ

ПО МЕСТУ РАСПОЛОЖЕНИЯ, В %



 В своей общеобразовательной организации

 В других организациях, осуществляющих образовательную деятельность

 В частном порядке, без оформления договора (с репетитором)





ПОСЕЩЕНИЕ ШКОЛЬНИКАМИ ДОПОЛНИТЕЛЬНЫХ ЗАНЯТИЙ В ГОРОДСКОЙ МЕСТНОСТИ



77,4%

Школьников посещали дополнительные занятия

Виды занятий, %

Спортивные и оздоровительные занятия



48,6

Углубленное изучение отдельных предметов, подготовка к ЕГЭ



27,3

Обучение иностранному языку



26,3

Обучение музыке, пению, театральному искусству



21,6

Занятие творчеством (живопись, литература, прикладное творчество)



16,1

Изучение и конструирование техники, информатика и программирование



6,7





ПОСЕЩЕНИЕ ШКОЛЬНИКАМИ ДОПОЛНИТЕЛЬНЫХ ЗАНЯТИЙ В СЕЛЬСКОЙ МЕСТНОСТИ



67,2%

Школьников посещали
дополнительные занятия


Виды занятий, %





ПРИЧИНЫ НЕ ПОСЕЩЕНИЯ ШКОЛЬНИКАМИ ДОПОЛНИТЕЛЬНЫХ ЗАНЯТИЙ

В ПРОЦЕНТАХ



ГОРОД



СЕЛО

