



ФЕДЕРАЛЬНАЯ СЛУЖБА
ГОСУДАРСТВЕННОЙ СТАТИСТИКИ

Посевные площади, валовые сборы и урожайность сельскохозяйственных культур по Республике Башкортостан



за 2018 – 2022 гг.



ТЕРРИТОРИАЛЬНЫЙ ОРГАН
ФЕДЕРАЛЬНОЙ СЛУЖБЫ
ГОСУДАРСТВЕННОЙ СТАТИСТИКИ
ПО РЕСПУБЛИКЕ БАШКОРТОСТАН

Посевные площади, валовые сборы и урожайность сельскохозяйственных культур

по Республике Башкортостан

за 2018 – 2022 гг.

- 01 Вся посевная площадь сельскохозяйственных культур
- 02 Структура посевных площадей по видам сельскохозяйственных культур
- 03 Посевные площади основных сельскохозяйственных культур
- 04 Структура посевных площадей сельскохозяйственных культур по категориям хозяйств за 2022 год
- 05 Валовой сбор зерна в хозяйствах всех категорий
- 06 Структура производства зерна по видам культур
- 07 Валовой сбор сельскохозяйственных культур
- 08 Валовой сбор картофеля и овощей
- 09 Структура производства основных сельскохозяйственных культур по категориям хозяйств
- 10 Урожайность основных сельскохозяйственных культур за 2022 год





ВСЯ ПОСЕВНАЯ ПЛОЩАДЬ СЕЛЬСКОХОЗЯЙСТВЕННЫХ КУЛЬТУР В ХОЗЯЙСТВАХ ВСЕХ КАТЕГОРИЙ; ТЫСЯЧ ГЕКТАРОВ

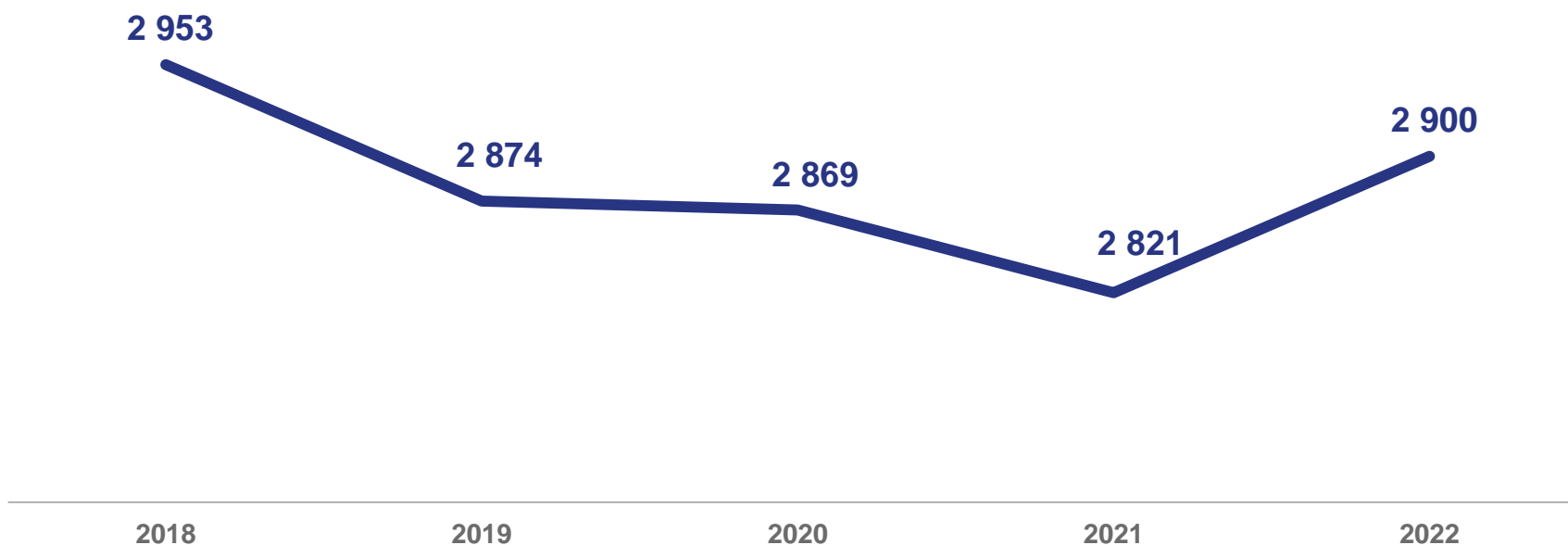
2022 год

2 899,6



102,8%

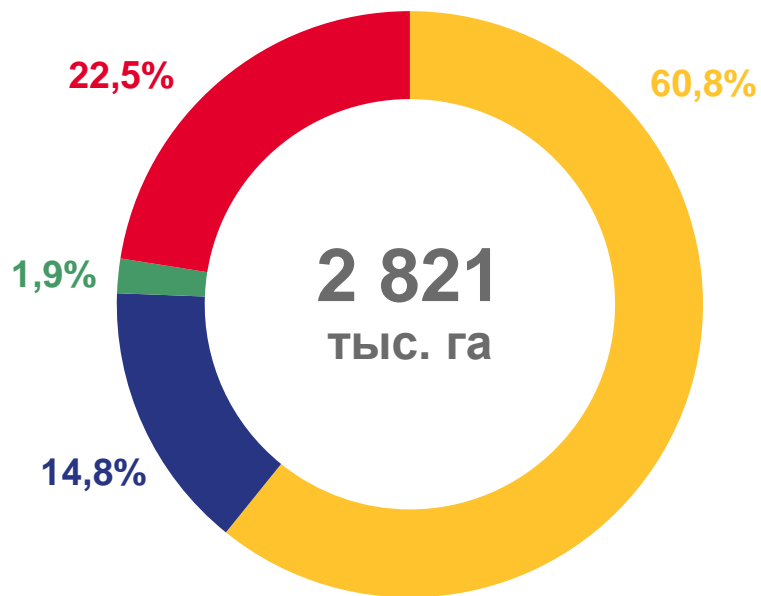
2022 г. к 2021 г.



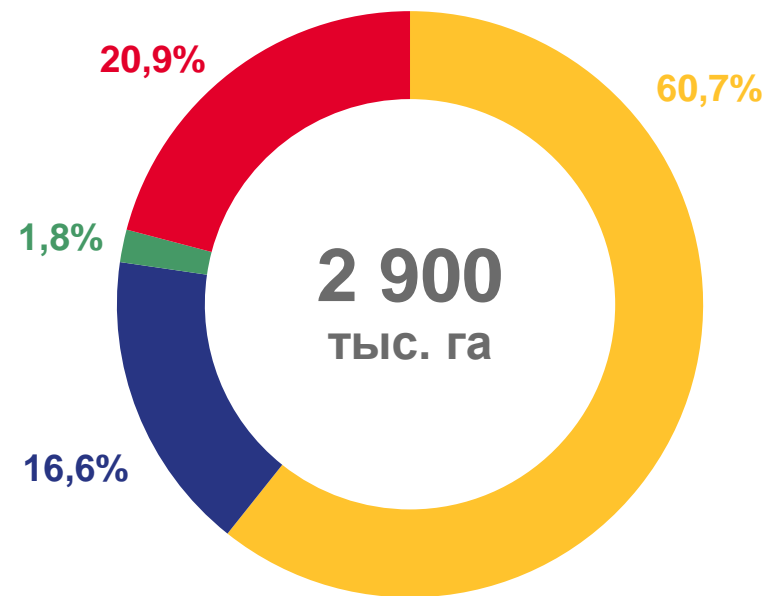
СТРУКТУРА ПОСЕВНЫХ ПЛОЩАДЕЙ ПО ВИДАМ СЕЛЬСКОХОЗЯЙСТВЕННЫХ КУЛЬТУР

В ХОЗЯЙСТВАХ ВСЕХ КАТЕГОРИЙ; В % ОТ ВСЕЙ ПОСЕВНОЙ ПЛОЩАДИ

2021 год



2022 год



- Зерновые и зернобобовые культуры
- Технические культуры
- Картофель и овощебахчевые культуры
- Кормовые культуры



ПОСЕВНЫЕ ПЛОЩАДИ ОСНОВНЫХ СЕЛЬСКОХОЗЯЙСТВЕННЫХ КУЛЬТУР

В ХОЗЯЙСТВАХ ВСЕХ КАТЕГОРИЙ; ТЫСЯЧ ГЕКТАРОВ

2022 год



1 759,3

Зерновые и зернобобовые культуры



606,8

Кормовые культуры



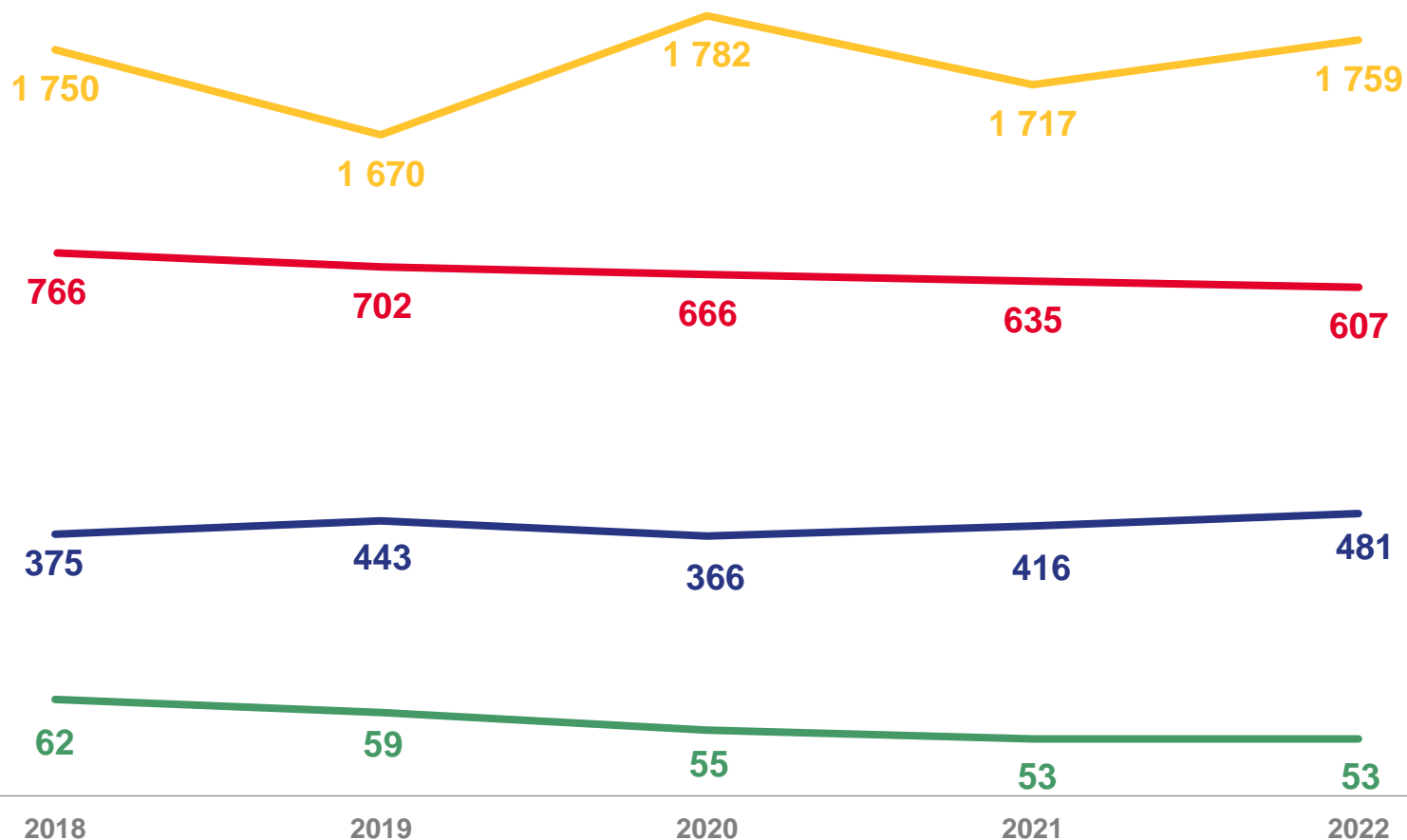
480,4

Технические культуры



53,1

Картофель и овощебахчевые культуры



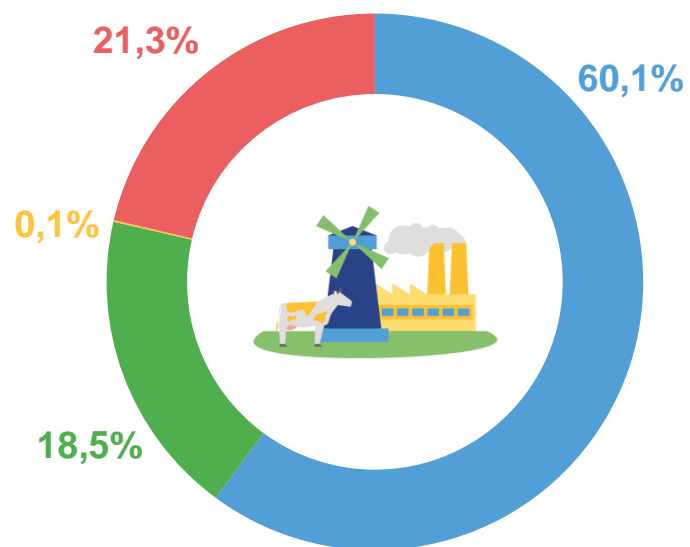
Зерновые и зернобобовые культуры
 Кормовые культуры
 Технические культуры
 Картофель и овощебахчевые культуры



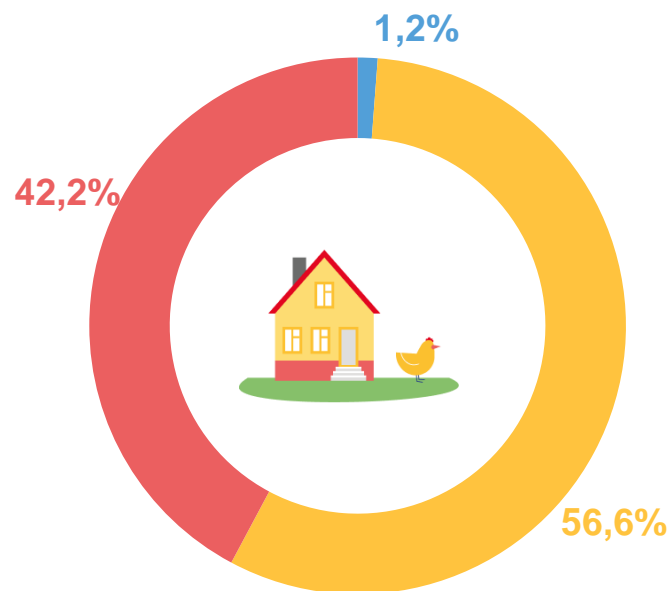
СТРУКТУРА ПОСЕВНЫХ ПЛОЩАДЕЙ СЕЛЬСКОХОЗЯЙСТВЕННЫХ КУЛЬТУР ПО КАТЕГОРИЯМ ХОЗЯЙСТВ ЗА 2022 ГОД

В % ОТ ВСЕЙ ПОСЕВНОЙ ПЛОЩАДИ СООТВЕТСТВУЮЩЕЙ КАТЕГОРИИ ХОЗЯЙСТВ

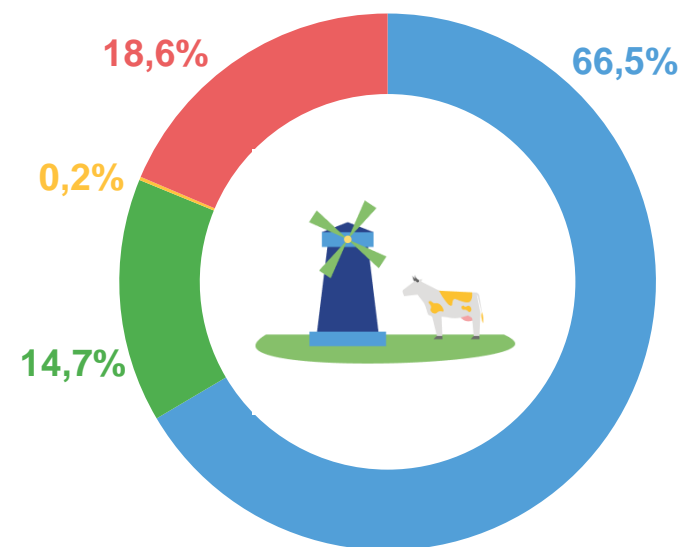
Сельскохозяйственные организации



Хозяйства населения



Крестьянские (фермерские) хозяйства



- Зерновые и зернобобовые культуры
- Технические культуры
- Картофель и овощебахчевые культуры
- Кормовые культуры





ВАЛОВОЙ СБОР ЗЕРНА В ХОЗЯЙСТВАХ ВСЕХ КАТЕГОРИЙ

В ВЕСЕ ПОСЛЕ ДОРАБОТКИ; ТЫСЯЧ ТОНН

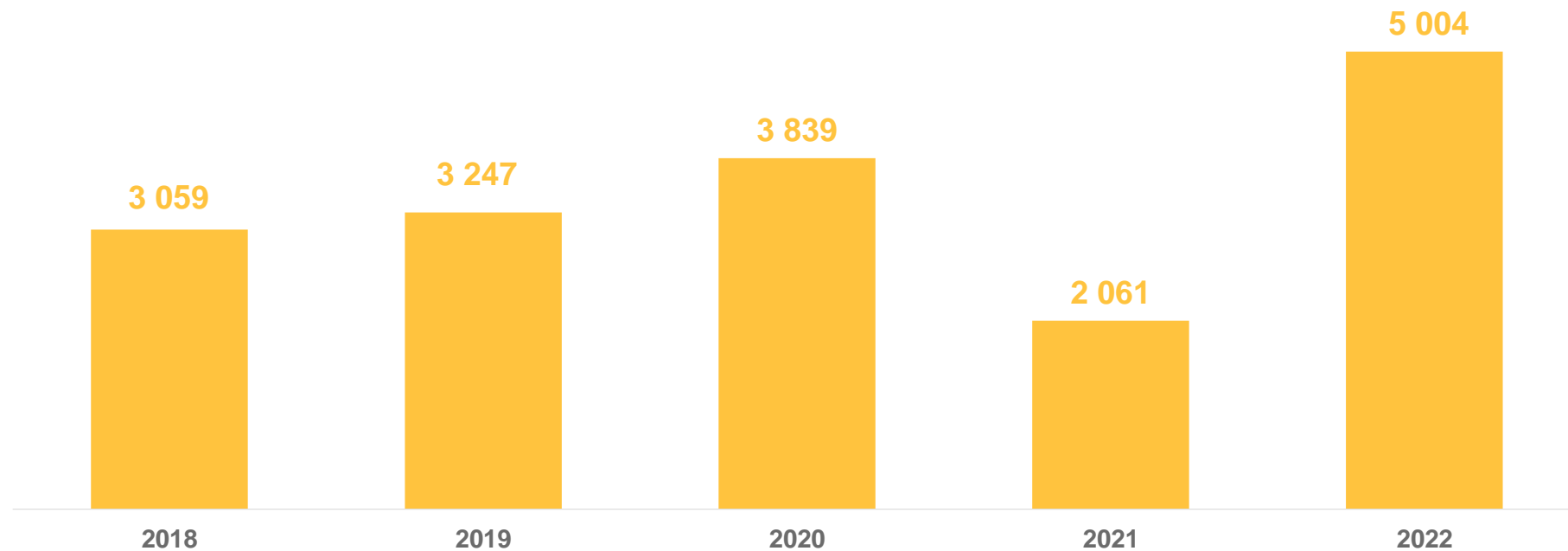
2022 год

5 003,9



в 2,4 раза

2022 г. в % к 2021 г.

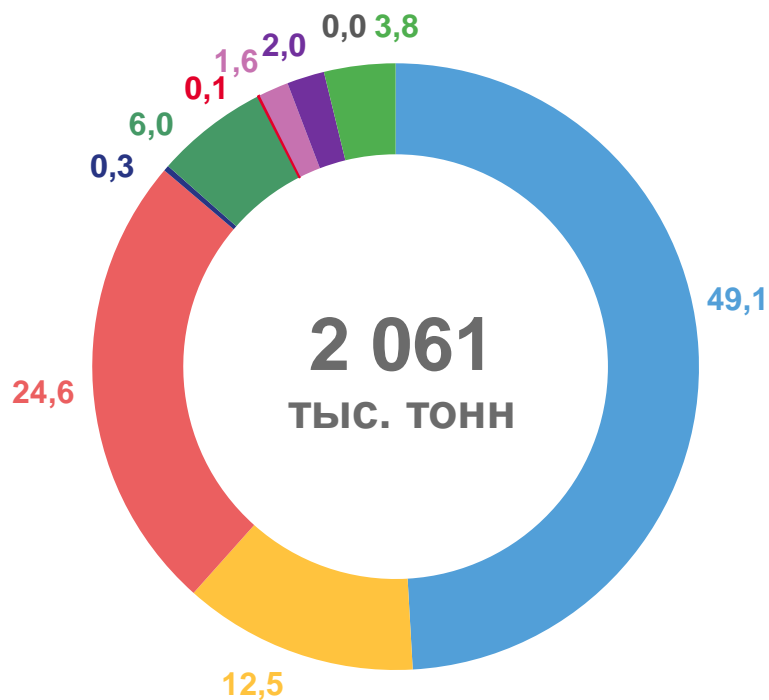




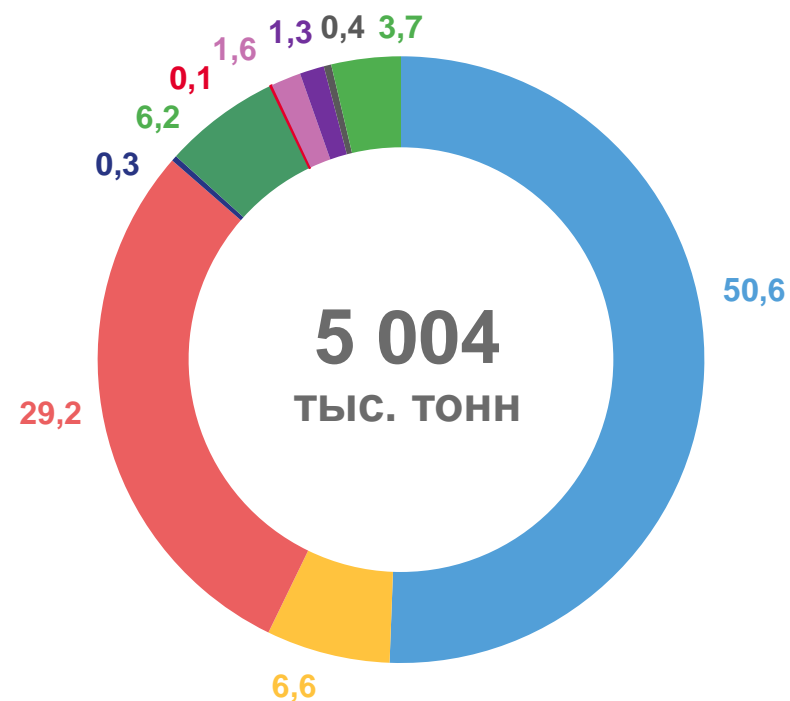
СТРУКТУРА ПРОИЗВОДСТВА ЗЕРНА ПО ВИДАМ КУЛЬТУР

В ХОЗЯЙСТВАХ ВСЕХ КАТЕГОРИЙ; В % ОТ ОБЩЕГО ПРОИЗВОДСТВА

2021 год



2022 год



Пшеница

Ячмень

Овес

Гречиха

Сорго

Рожь

Тритикале

Просо

Кукуруза на зерно

Зернобобовые





ВАЛОВОЙ СБОР СЕЛЬСКОХОЗЯЙСТВЕННЫХ КУЛЬТУР

В ХОЗЯЙСТВАХ ВСЕХ КАТЕГОРИЙ; ТЫСЯЧ ТОНН

2022 год

2022 г. к 2021 г.



448,7

142,9%

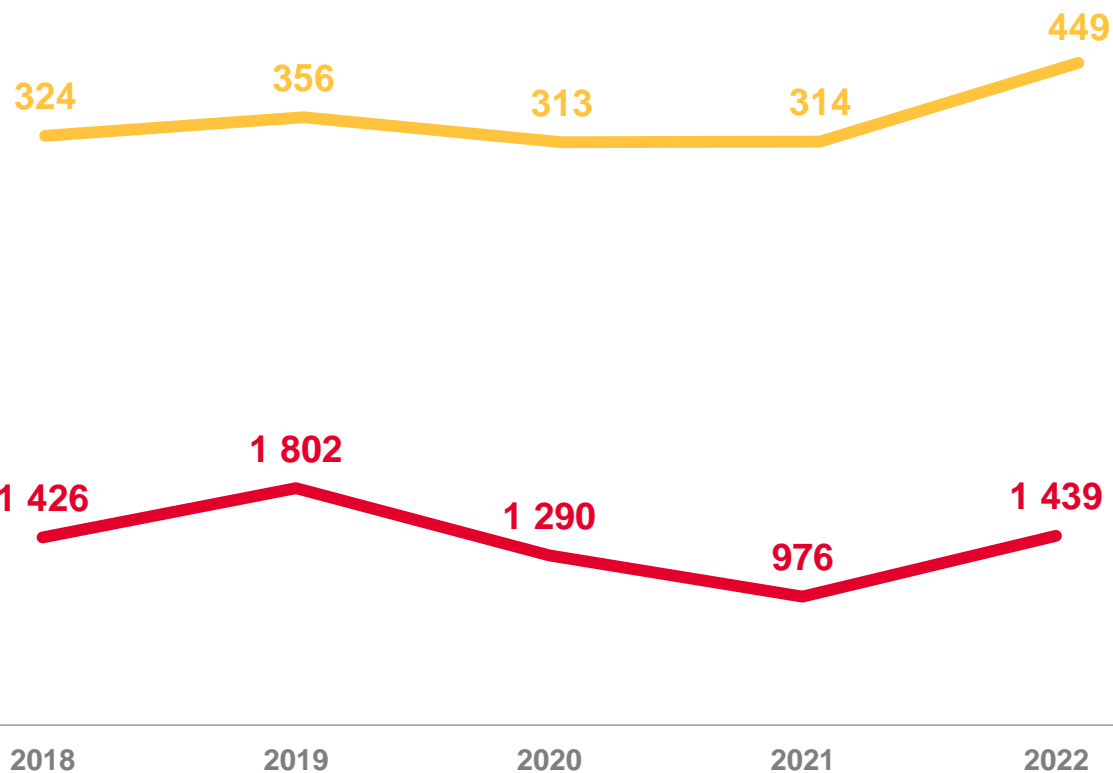
Семена подсолнечника (в весе после доработки)



1 439,1

147,5%

Сахарная свекла (фабричная)



Семена подсолнечника



Сахарная свекла (фабричная)





ВАЛОВОЙ СБОР КАРТОФЕЛЯ И ОВОЩЕЙ

В ХОЗЯЙСТВАХ ВСЕХ КАТЕГОРИЙ; ТЫСЯЧ ТОНН

2022 год

2022 г. к 2021 г.



563,6

116,1%

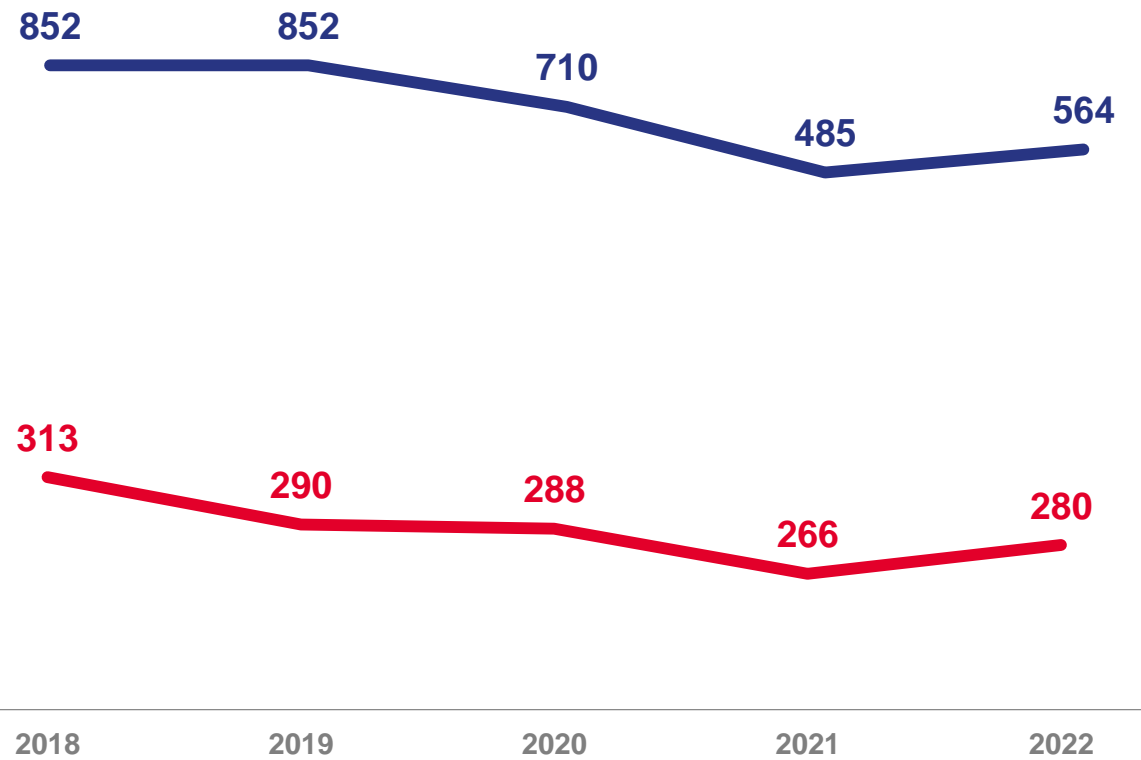
Картофель



279,5

105,2%

Овощи



Картофель



Овощи





СТРУКТУРА ПРОИЗВОДСТВА ОСНОВНЫХ СЕЛЬСКОХОЗЯЙСТВЕННЫХ КУЛЬТУР ПО КАТЕГОРИЯМ ХОЗЯЙСТВ

В % ОТ ОБЩЕГО ОБЪЕМА ПРОИЗВОДСТВА В ХОЗЯЙСТВАХ ВСЕХ КАТЕГОРИЙ



Сельскохозяйственные организации

Хозяйства населения

Крестьянские (фермерские) хозяйства





УРОЖАЙНОСТЬ ОСНОВНЫХ СЕЛЬСКОХОЗЯЙСТВЕННЫХ КУЛЬТУР ЗА 2022 ГОД

В ХОЗЯЙСТВАХ ВСЕХ КАТЕГОРИЙ, ЦЕНТНЕРОВ С 1 ГЕКТАРА УБРАННОЙ ПЛОЩАДИ

2022 г. к 2021 г.



Зерновые и зернобобовые культуры
(в весе после доработки)

28,5 в **2,0** раза

ИЗ НИХ:



пшеница

30,1 в **2,1** раза



рожь озимая

26,4 **168,2%**



ячмень

30,7 в **2,1** раза

2022 г. к 2021 г.



Семена подсолнечника
(в весе после доработки)

15,5 **126,0%**



Сахарная свекла
(фабричная)

327,0 **121,2%**



Картофель

131,0 **117,2%**



Овощи

228,5 **104,2%**

