



ФЕДЕРАЛЬНАЯ СЛУЖБА
ГОСУДАРСТВЕННОЙ СТАТИСТИКИ

Посевные площади сельскохозяйственных культур по Республике Башкортостан



за 2000 - 2021гг.



ФЕДЕРАЛЬНАЯ СЛУЖБА
ГОСУДАРСТВЕННОЙ СТАТИСТИКИ

Посевные площади сельскохозяйственных культур

Республика Башкортостан

за 2000-2021гг.

- 01 Вся посевная площадь сельскохозяйственных культур
- 02 Структура посевных площадей по видам сельскохозяйственных культур
- 03 Посевные площади основных сельскохозяйственных культур
- 04 Структура посевных площадей сельскохозяйственных культур по категориям хозяйств





ВСЯ ПОСЕВНАЯ ПЛОЩАДЬ СЕЛЬСКОХОЗЯЙСТВЕННЫХ КУЛЬТУР В ХОЗЯЙСТВАХ ВСЕХ КАТЕГОРИЙ; ТЫСЯЧ ГЕКТАРОВ

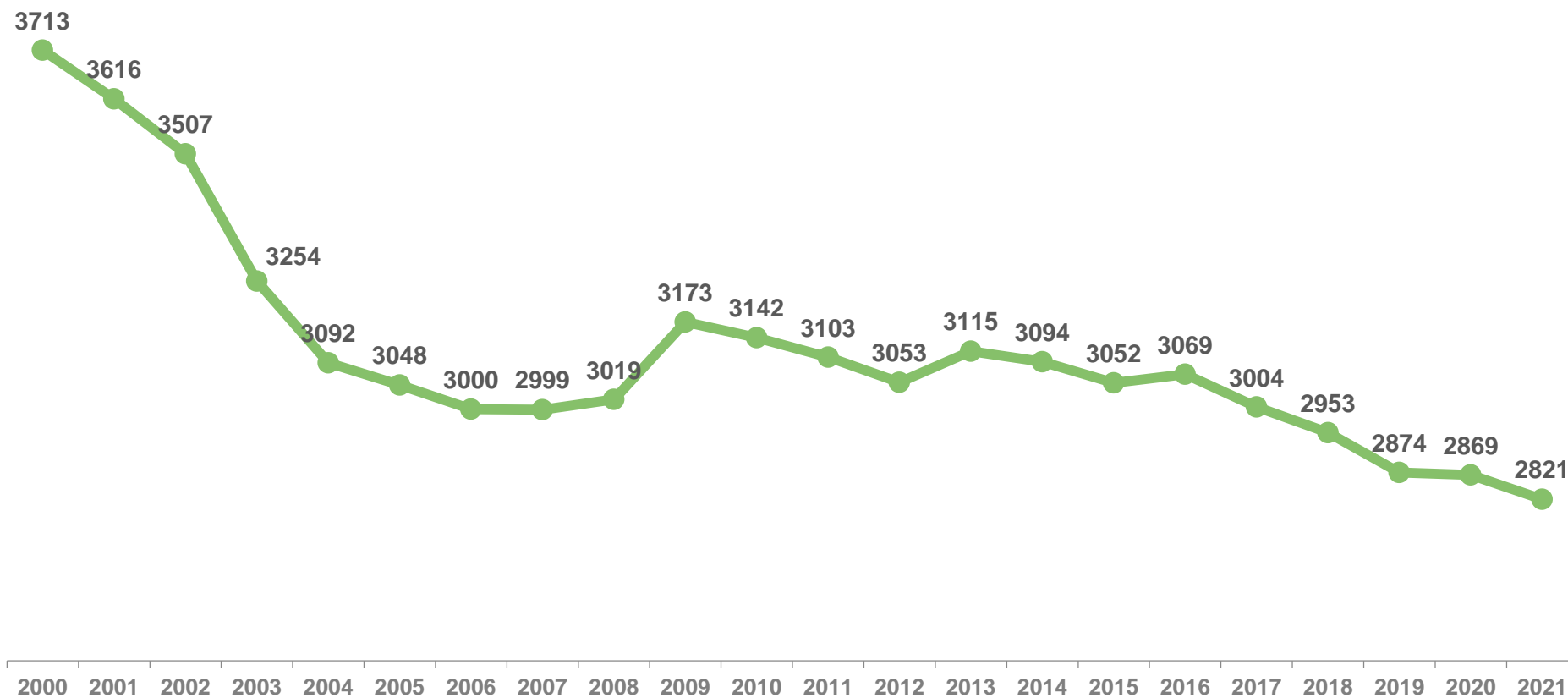
2021 год

2821,1



98,3%

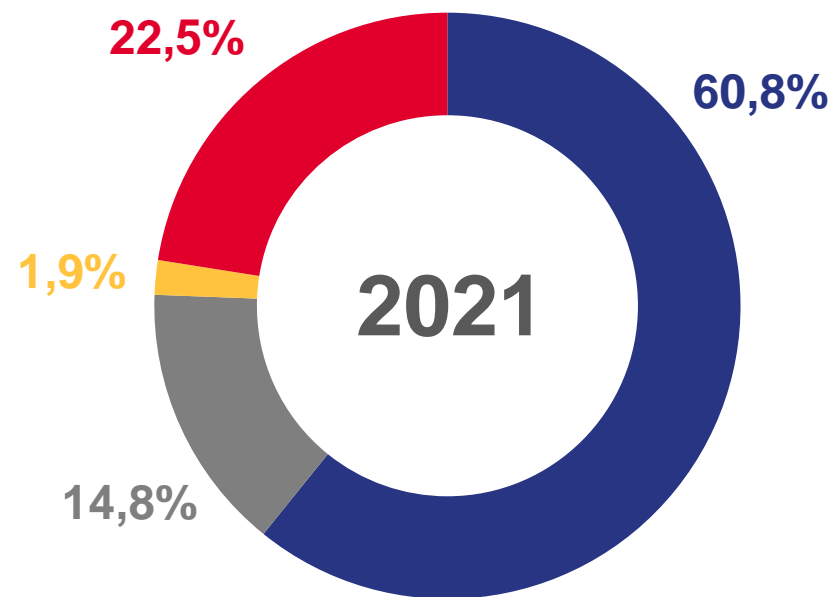
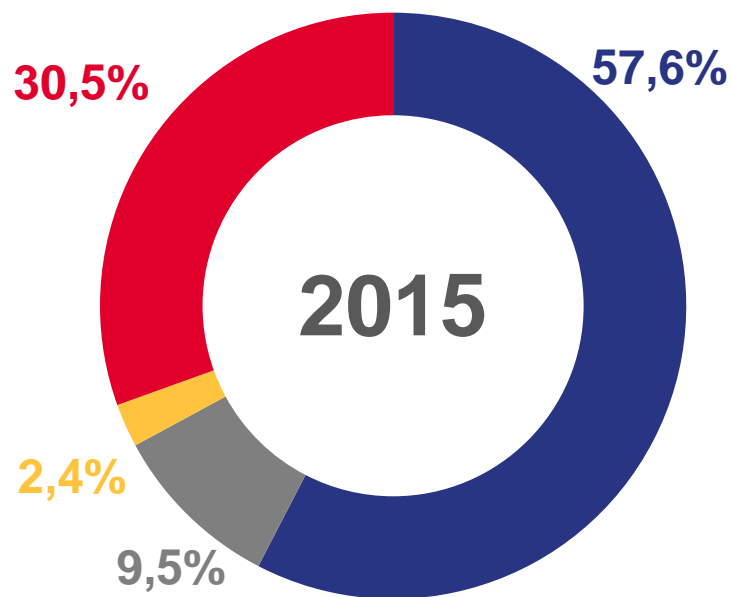
2021г. к 2020г.





СТРУКТУРА ПОСЕВНЫХ ПЛОЩАДЕЙ ПО ВИДАМ СЕЛЬСКОХОЗЯЙСТВЕННЫХ КУЛЬТУР

В ХОЗЯЙСТВАХ ВСЕХ КАТЕГОРИЙ; В % ОТ ВСЕЙ ПОСЕВНОЙ ПЛОЩАДИ



Зерновые и зернобобовые культуры



Технические культуры



Картофель и овощебахчевые культуры



Кормовые культуры





ПОСЕВНЫЕ ПЛОЩАДИ ОСНОВНЫХ СЕЛЬСКОХОЗЯЙСТВЕННЫХ КУЛЬТУР В ХОЗЯЙСТВАХ ВСЕХ КАТЕГОРИЙ; ТЫСЯЧ ГЕКТАРОВ

2021 год

1716,7

Зерновые и зернобобовые культуры



416,2

Технические культуры



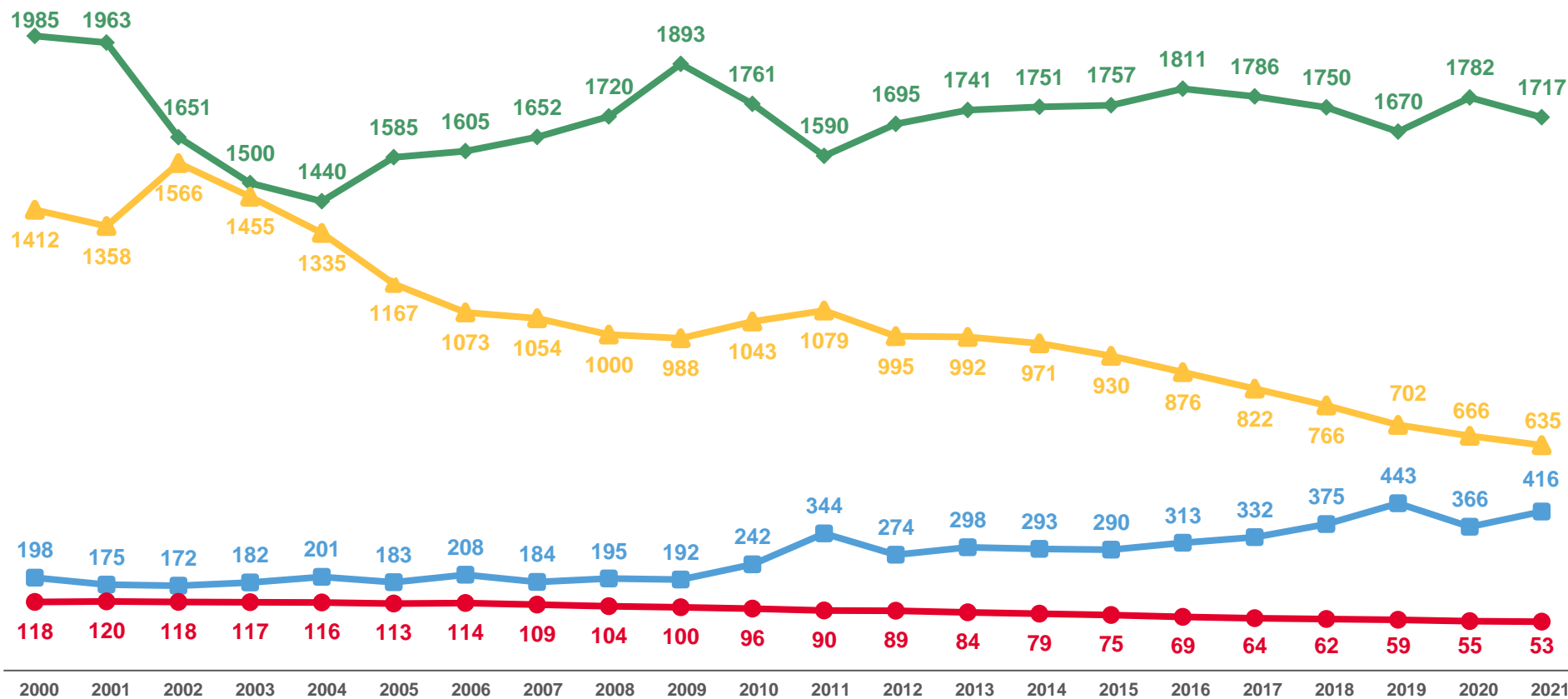
53,2

Картофель и овощебахчевые культуры



635,1

Кормовые культуры





СТРУКТУРА ПОСЕВНЫХ ПЛОЩАДЕЙ СЕЛЬСКОХОЗЯЙСТВЕННЫХ КУЛЬТУР ПО КАТЕГОРИЯМ ХОЗЯЙСТВ

В % ОТ ПОСЕВНЫХ ПЛОЩАДЕЙ В ХОЗЯЙСТВАХ ВСЕХ КАТЕГОРИЙ

