



ФЕДЕРАЛЬНАЯ СЛУЖБА
ГОСУДАРСТВЕННОЙ СТАТИСТИКИ

Производство продукции животноводства и поголовье скота в Республике Башкортостан



за январь-август 2022 года



ТЕРРИТОРИАЛЬНЫЙ ОРГАН
ФЕДЕРАЛЬНОЙ СЛУЖБЫ
ГОСУДАРСТВЕННОЙ СТАТИСТИКИ
ПО РЕСПУБЛИКЕ БАШКОРТОСТАН

Производство продукции животноводства и поголовье скота

в Республике Башкортостан

за январь-август 2022 года

- 01 Производство основных продуктов животноводства в хозяйствах всех категорий
- 02 Структура производства основных продуктов животноводства по категориям хозяйств
- 03 Поголовье скота и птицы в хозяйствах всех категорий
- 04 Структура поголовья скота и птицы по категориям хозяйств




ПРОИЗВОДСТВО ОСНОВНЫХ ПРОДУКТОВ ЖИВОТНОВОДСТВА В ХОЗЯЙСТВАХ ВСЕХ КАТЕГОРИЙ

ЗА ЯНВАРЬ-АВГУСТ 2022 ГОДА

230,6 ТЫС. ТОНН

106,0% ▲

к январю – августу 2021г.



Скот и птица на убой
(в живом весе)

1103,7 ТЫС. ТОНН

97,0% ▼

к январю – августу 2021г.



Молоко

788,7 млн штук

99,7% ▼

к январю – августу 2021г.



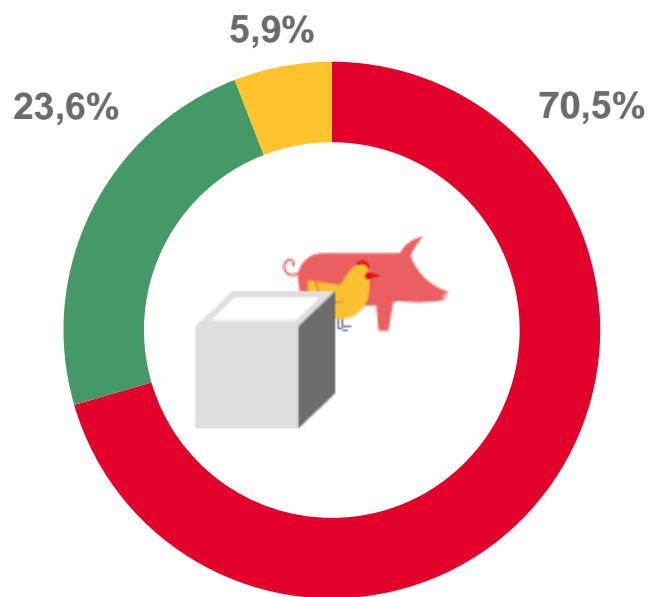
Яйца



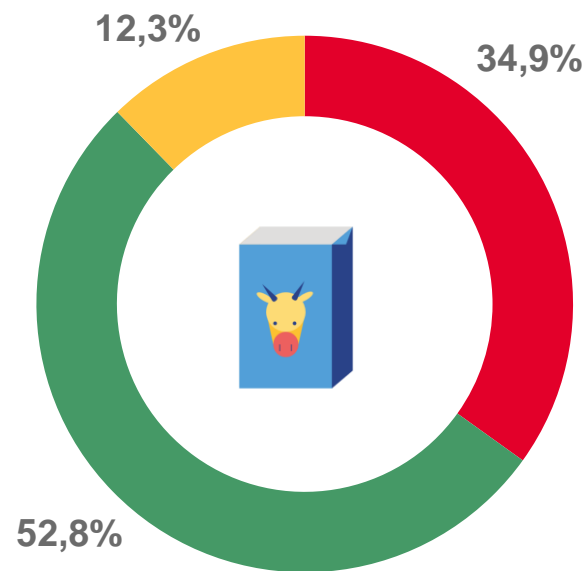


СТРУКТУРА ПРОИЗВОДСТВА ОСНОВНЫХ ПРОДУКТОВ ЖИВОТНОВОДСТВА ПО КАТЕГОРИЯМ ХОЗЯЙСТВ

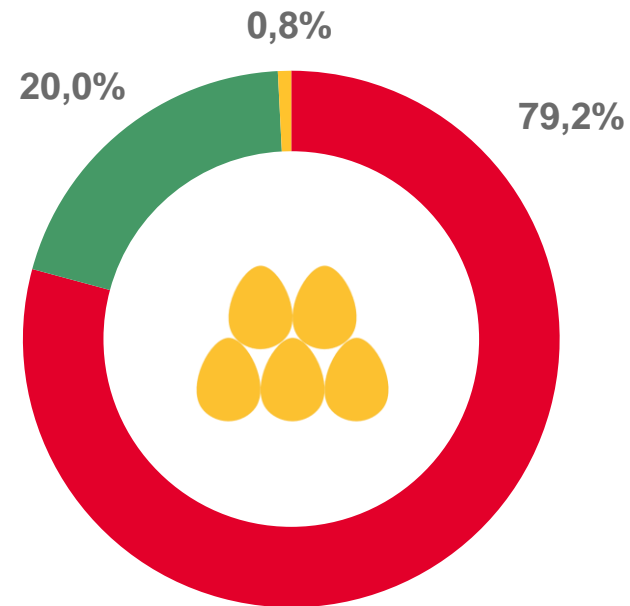
ЗА ЯНВАРЬ-АВГУСТ 2022 ГОДА



Скот и птица на убой
(в живом весе)



Молоко



Яйца

Сельскохозяйственные организации

Хозяйства населения


Крестьянские (фермерские) хозяйства





ПОГОЛОВЬЕ СКОТА И ПТИЦЫ В ХОЗЯЙСТВАХ ВСЕХ КАТЕГОРИЙ

НА 1 СЕНТЯБРЯ 2022 ГОДА



Крупный рогатый скот

Тысяч голов

894,7

к 1 сентября 2021г.

95,5% ↓



в том числе:
коровы

367,9

96,0% ↓



Свиньи

603,3

126,6% ↑



Овцы и козы

641,1

99,2% ↓



Птица, млн голов

14,6

103,1% ↑





СТРУКТУРА ПОГОЛОВЬЯ СКОТА И ПТИЦЫ ПО КАТЕГОРИЯМ ХОЗЯЙСТВ

НА 1 СЕНТЯБРЯ 2022 ГОДА

