



ФЕДЕРАЛЬНАЯ СЛУЖБА
ГОСУДАРСТВЕННОЙ СТАТИСТИКИ

Производство продукции животноводства и поголовье скота в Республике Башкортостан



за январь-ноябрь 2022 года



ТЕРРИТОРИАЛЬНЫЙ ОРГАН
ФЕДЕРАЛЬНОЙ СЛУЖБЫ
ГОСУДАРСТВЕННОЙ СТАТИСТИКИ
ПО РЕСПУБЛИКЕ БАШКОРТОСТАН

Производство продукции животноводства и поголовье скота

в Республике Башкортостан

за январь-ноябрь 2022 года

- 01 Производство основных продуктов животноводства в хозяйствах всех категорий
- 02 Структура производства основных продуктов животноводства по категориям хозяйств
- 03 Поголовье скота и птицы в хозяйствах всех категорий
- 04 Структура поголовья скота и птицы по категориям хозяйств
- 05 Производство скота и птицы на убой (в живом весе) в сельскохозяйственных организациях
- 06 Производство молока в сельскохозяйственных организациях
- 07 Производство яиц в сельскохозяйственных организациях






ПРОИЗВОДСТВО ОСНОВНЫХ ПРОДУКТОВ ЖИВОТНОВОДСТВА В ХОЗЯЙСТВАХ ВСЕХ КАТЕГОРИЙ

ЗА ЯНВАРЬ-НОЯБРЬ 2022 ГОДА

364,9 ТЫС. ТОНН

105,2% ▲

к январю – ноябрю 2021 г.



Скот и птица на убой
(в живом весе)

1469,1 ТЫС. ТОНН

97,8% ▼

к январю – ноябрю 2021 г.



Молоко

1043,9 МЛН ШТУК

100,0%

к январю – ноябрю 2021 г.

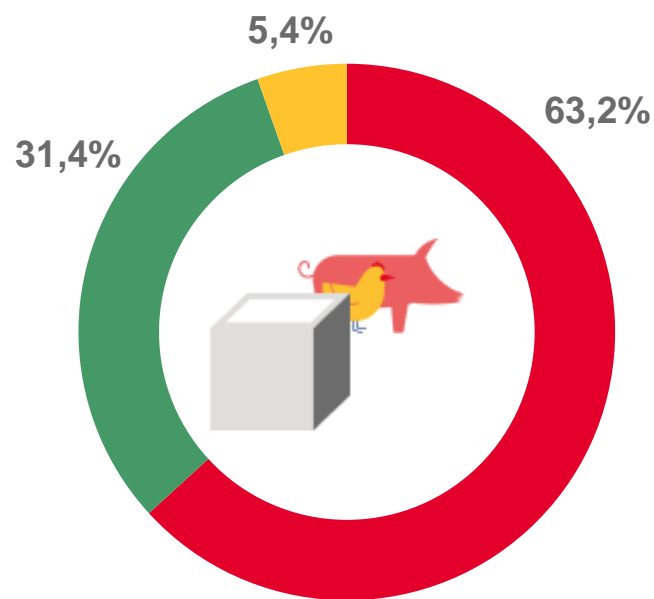


Яйца

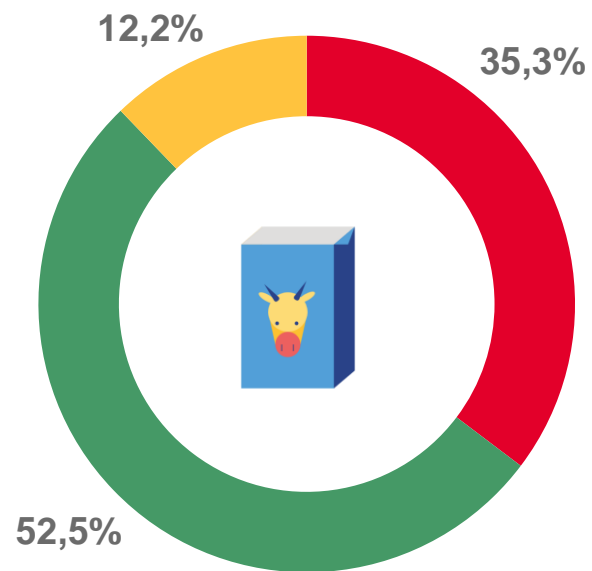


СТРУКТУРА ПРОИЗВОДСТВА ОСНОВНЫХ ПРОДУКТОВ ЖИВОТНОВОДСТВА ПО КАТЕГОРИЯМ ХОЗЯЙСТВ

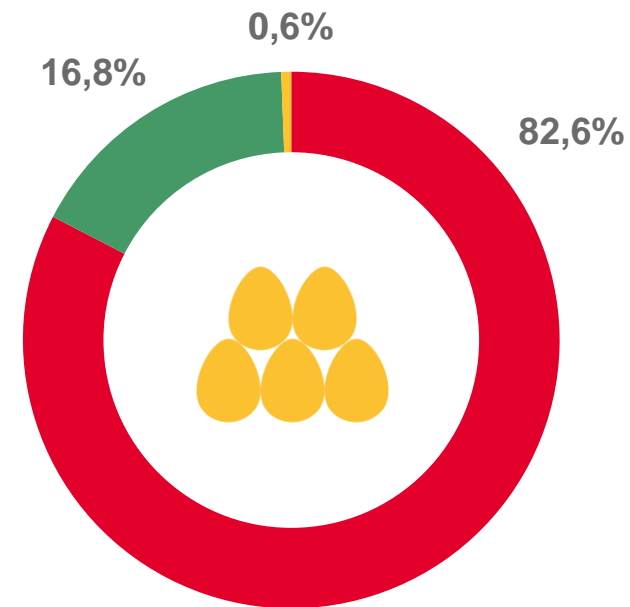
ЗА ЯНВАРЬ-НОЯБРЬ 2022 ГОДА



Скот и птица на убой
(в живом весе)



Молоко



Яйца

Сельскохозяйственные организации

Хозяйства населения

Крестьянские (фермерские) хозяйства





ПОГОЛОВЬЕ СКОТА И ПТИЦЫ В ХОЗЯЙСТВАХ ВСЕХ КАТЕГОРИЙ

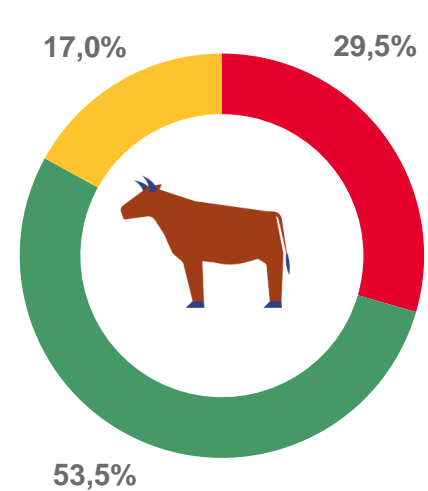
НА 1 ДЕКАБРЯ 2022 ГОДА

		Тысяч голов	к 1 декабря 2021 г.
	Крупный рогатый скот	881,3	97,6% ↓
	в том числе: коровы	365,5	97,0% ↓
	Свиньи	579,0	117,2% ↑
	Овцы и козы	631,7	101,2% ↑
	Птица, млн голов	11,7	100,3% ↑

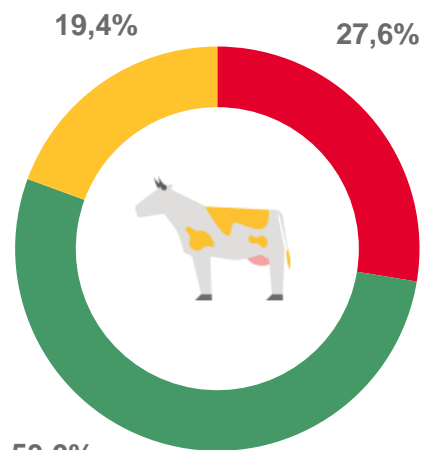


СТРУКТУРА ПОГОЛОВЬЯ СКОТА И ПТИЦЫ ПО КАТЕГОРИЯМ ХОЗЯЙСТВ

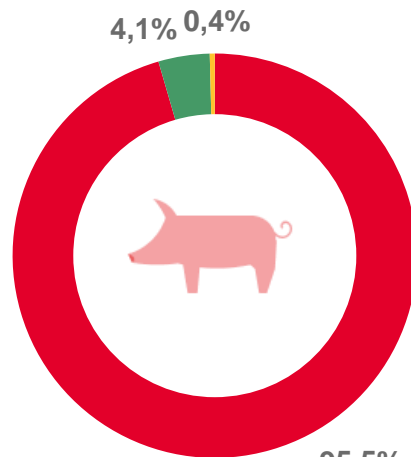
НА 1 ДЕКАБРЯ 2022 ГОДА



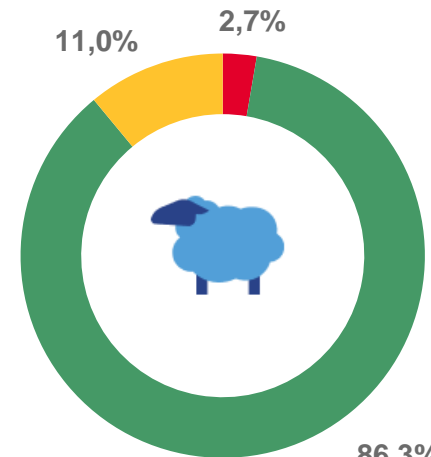
Крупный рогатый скот



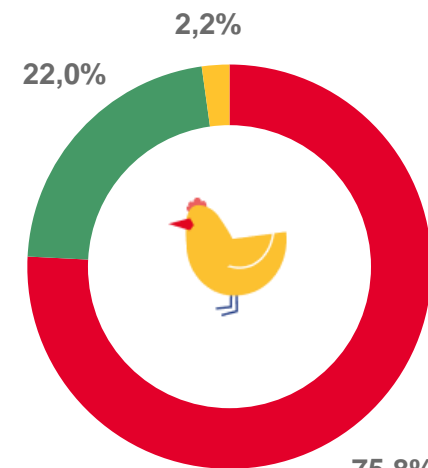
в том числе коровы



Свиньи



Овцы и козы



Птица

Сельскохозяйственные организации

Хозяйства населения

Крестьянские (фермерские) хозяйства



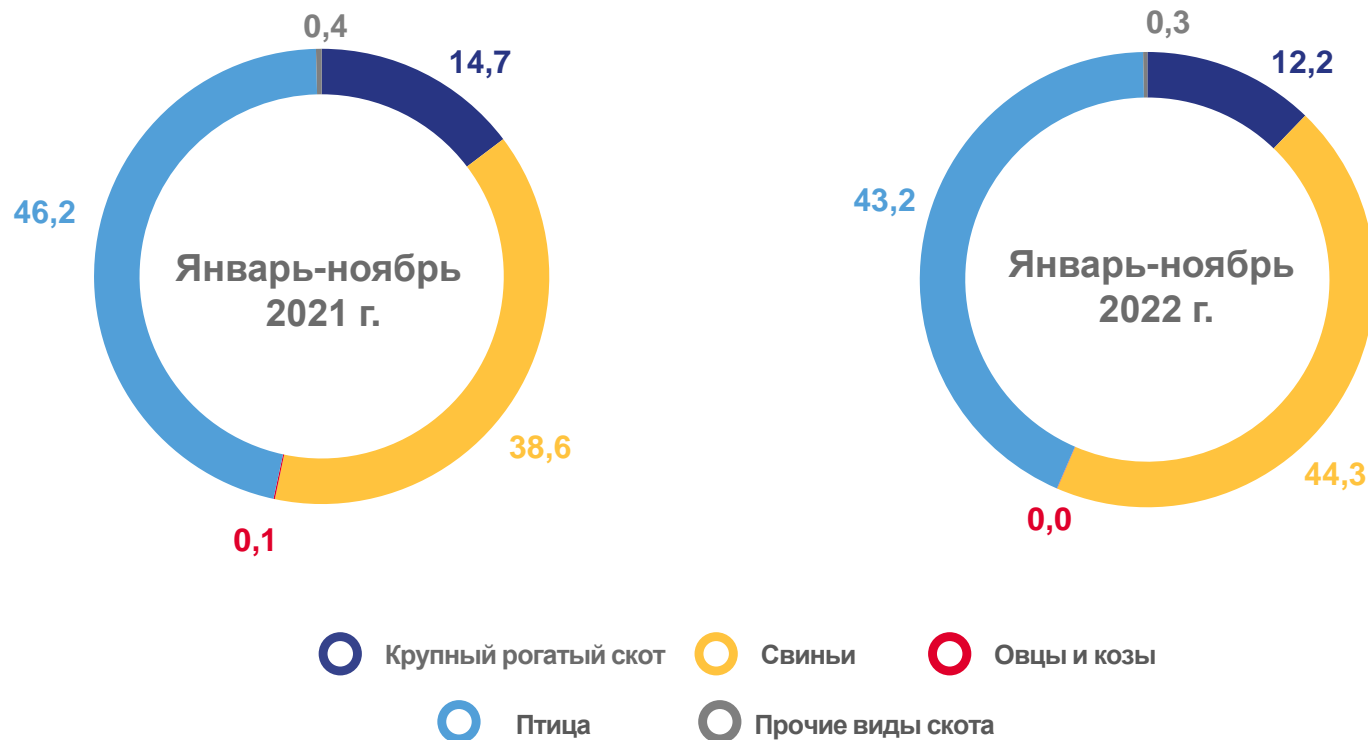
ПРОИЗВОДСТВО СКОТА И ПТИЦЫ НА УБОЙ (В ЖИВОМ ВЕСЕ) В СЕЛЬСКОХОЗЯЙСТВЕННЫХ ОРГАНИЗАЦИЯХ

ЗА ЯНВАРЬ-НОЯБРЬ 2022 ГОДА

230,4 ТЫСЯЧ
ТОНН

114,5% ↑
к январю-ноябрю 2021 года

Структура производства скота и птицы на убой
(в живом весе) по отдельным видам
(в % от общего производства)

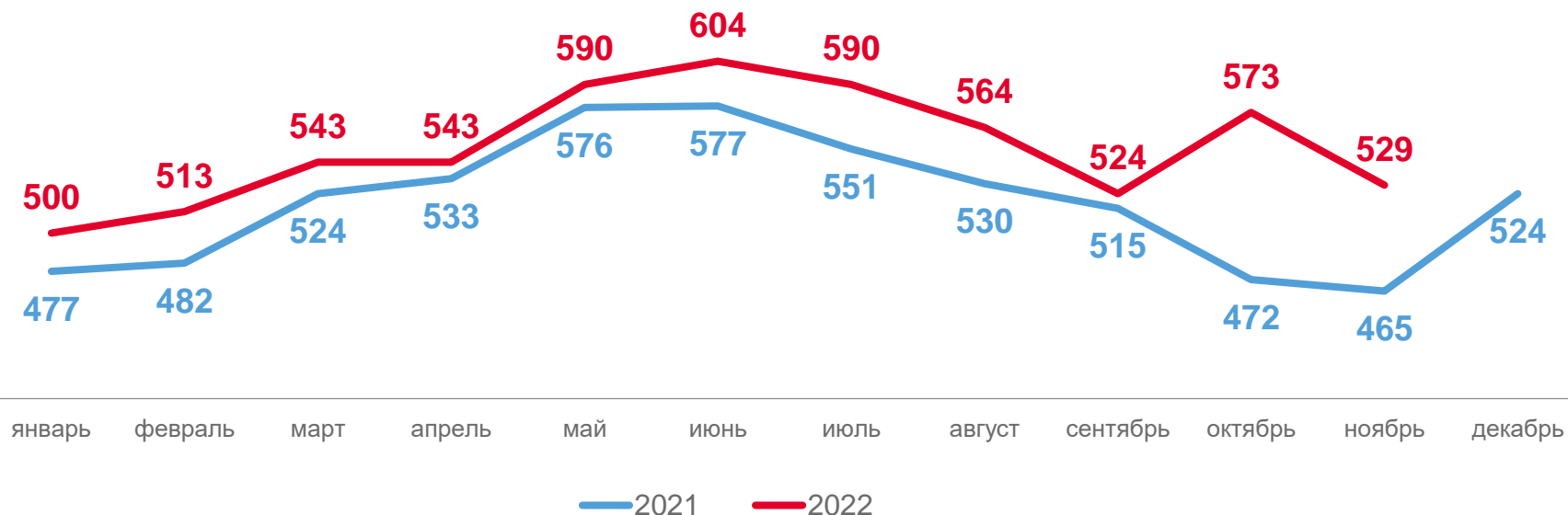




ПРОИЗВОДСТВО МОЛОКА В СЕЛЬСКОХОЗЯЙСТВЕННЫХ ОРГАНИЗАЦИЯХ

ЗА ЯНВАРЬ-НОЯБРЬ 2022 ГОДА

Надоено молока на 1 корову, кг



519,2 ТЫСЯЧ
ТОНН

100,4% ↑

к январю-ноябрю 2021 года

6 073 кг

за январь-ноябрь
2022 года



106,5%

к январю-ноябрю
2021 года





ПРОИЗВОДСТВО ЯИЦ В СЕЛЬСКОХОЗЯЙСТВЕННЫХ ОРГАНИЗАЦИЯХ

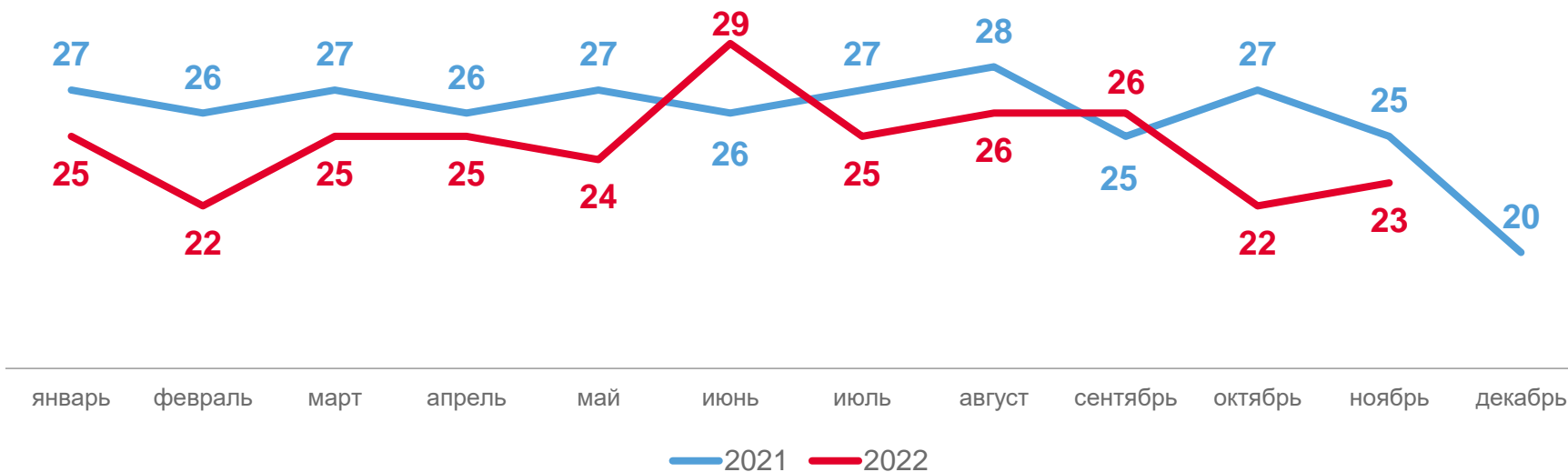
ЗА ЯНВАРЬ-НОЯБРЬ 2022 ГОДА

862,2 МЛН
ШТУК

100,4% ↑

к январю-ноябрю 2021 года

Яйценоскость кур-несушек, шт.



272 шт.

за январь-ноябрь
2022 года



93,5%

к январю-ноябрю
2021 года