



ТЕРРИТОРИАЛЬНЫЙ ОРГАН  
ФЕДЕРАЛЬНОЙ СЛУЖБЫ  
ГОСУДАРСТВЕННОЙ СТАТИСТИКИ  
ПО РЕСПУБЛИКЕ БАШКОРТОСТАН

# РЕЗУЛЬТАТЫ ИНВЕСТИЦИОННОЙ ДЕЯТЕЛЬНОСТИ

за январь – декабрь 2023 года

# СОДЕРЖАНИЕ

Инвестиции в основной капитал	4
Инвестиции в произведенные нефинансовые активы	13
Финансовые вложения организаций	15

**1**

**Инвестиции в основной капитал**

# ИНВЕСТИЦИИ В ОСНОВНОЙ КАПИТАЛ

январь – декабрь 2023 г.

БАШКОРТОСТАНСТАТ

## Источники финансирования

**620,0** млрд  
рублей

**107,6%**

к январю – декабрю 2022 г.

**364,7\*** млрд  
рублей

**107,6%**

к январю – декабрю 2022 г.



● Собственные средства    ● Привлеченные средства

Среди регионов  
Приволжского  
федерального округа    **3** место

Среди субъектов  
Российской Федерации    **16** место

\* Без субъектов малого предпринимательства и объема инвестиций, не наблюдаемых прямыми статистическими методами.

# ИНВЕСТИЦИИ В ОСНОВНОЙ КАПИТАЛ НА ДУШУ НАСЕЛЕНИЯ

январь – декабрь 2023 г., рублей

БАШКОРТОСТАНСТАТ

**151 793** рублей

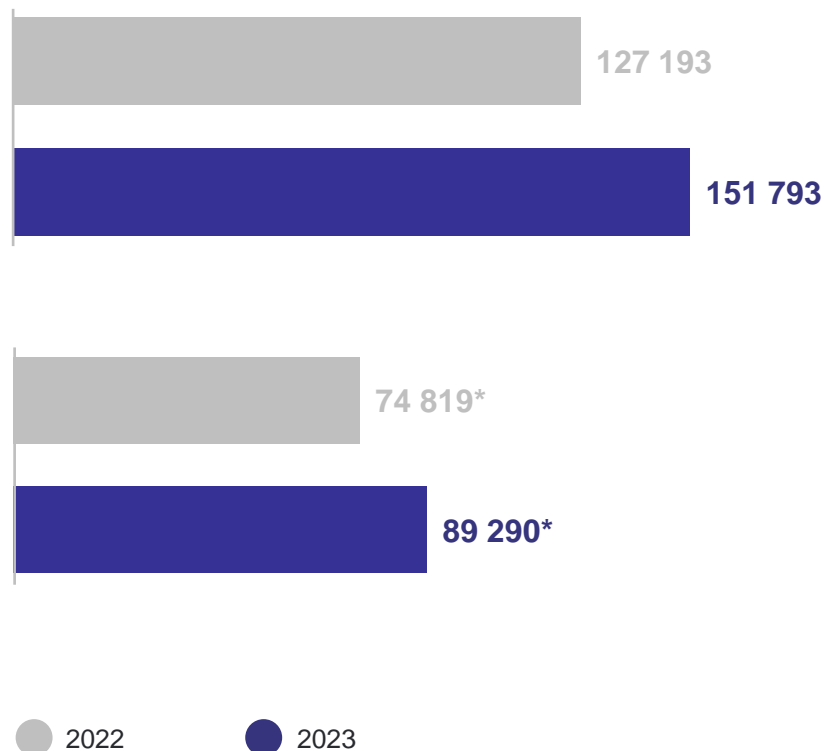
**119,3%**

к январю – декабрю 2022 г.

**89 290\*** рублей

**119,3%**

к январю – декабрю 2022 г.



\* Без субъектов малого предпринимательства и объема инвестиций, не наблюдаемых прямыми статистическими методами.

# ВИДОВАЯ СТРУКТУРА ИНВЕСТИЦИЙ В ОСНОВНОЙ КАПИТАЛ\*

январь – декабрь 2023 г.

БАШКОРТОСТАНСТАТ

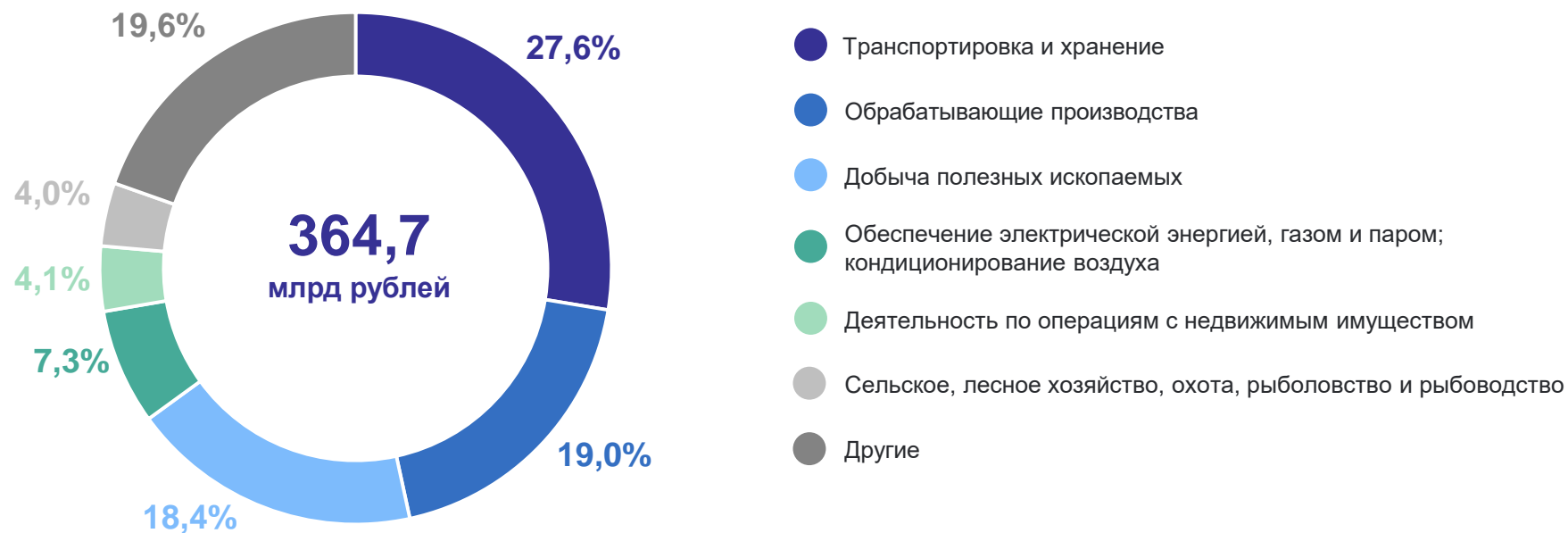


\* Без субъектов малого предпринимательства и объема инвестиций, не наблюдаемых прямыми статистическими методами.

# СТРУКТУРА ИНВЕСТИЦИЙ В ОСНОВНОЙ КАПИТАЛ ПО ВИДАМ ЭКОНОМИЧЕСКОЙ ДЕЯТЕЛЬНОСТИ\*

январь – декабрь 2023 г.

БАШКОРТОСТАНСТАТ

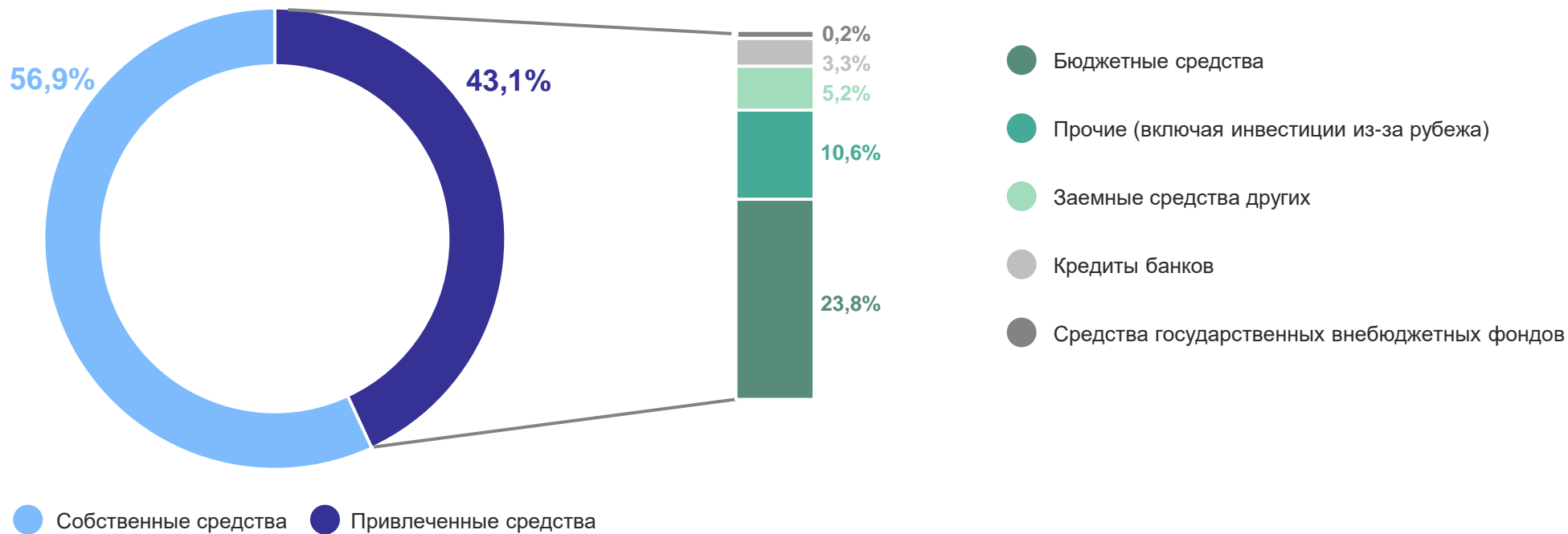


\* Без субъектов малого предпринимательства и объема инвестиций, не наблюдаемых прямыми статистическими методами.

# СТРУКТУРА ИНВЕСТИЦИЙ В ОСНОВНОЙ КАПИТАЛ ПО ИСТОЧНИКАМ ФИНАНСИРОВАНИЯ

январь – декабрь 2023 г.

БАШКОРТОСТАНСТАТ

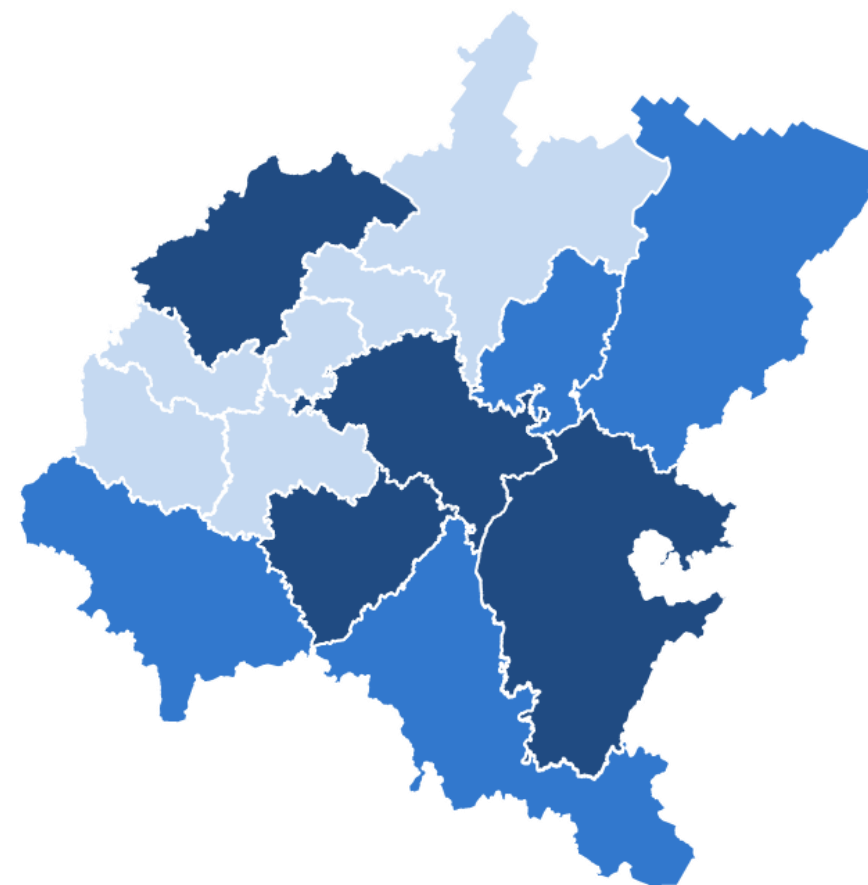




# ИНВЕСТИЦИИ В ОСНОВНОЙ КАПИТАЛ ПО РЕГИОНАМ ПФО

январь – декабрь 2023 г., млрд рублей

БАШКОРТОСТАНСТАТ

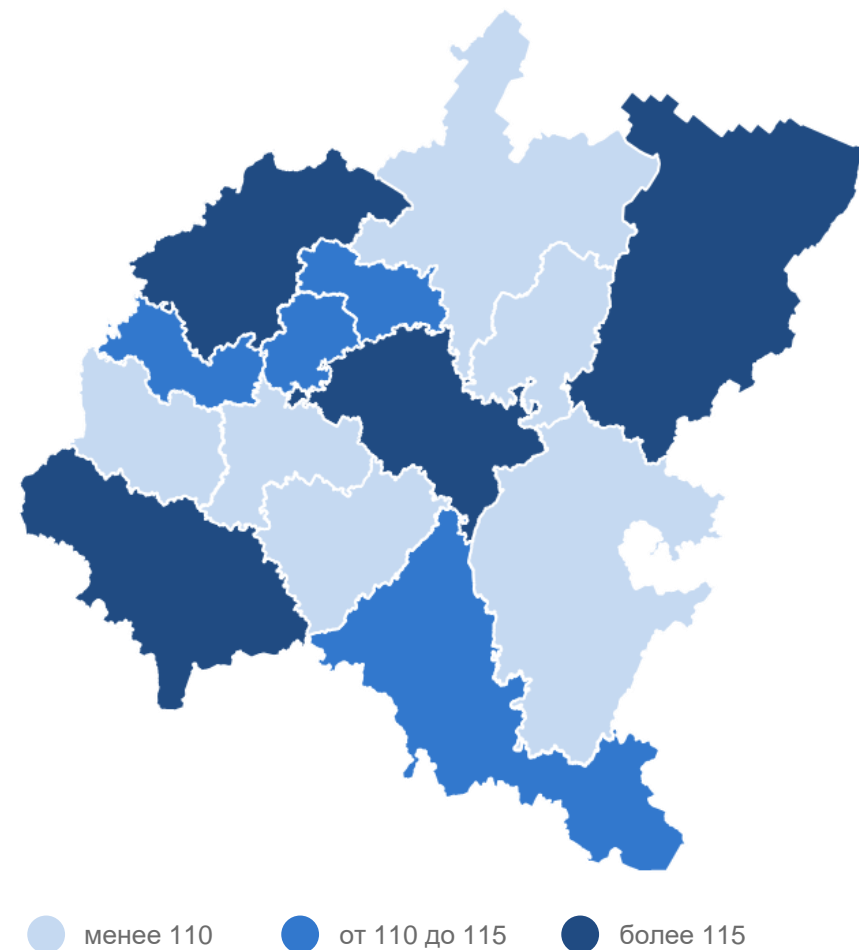
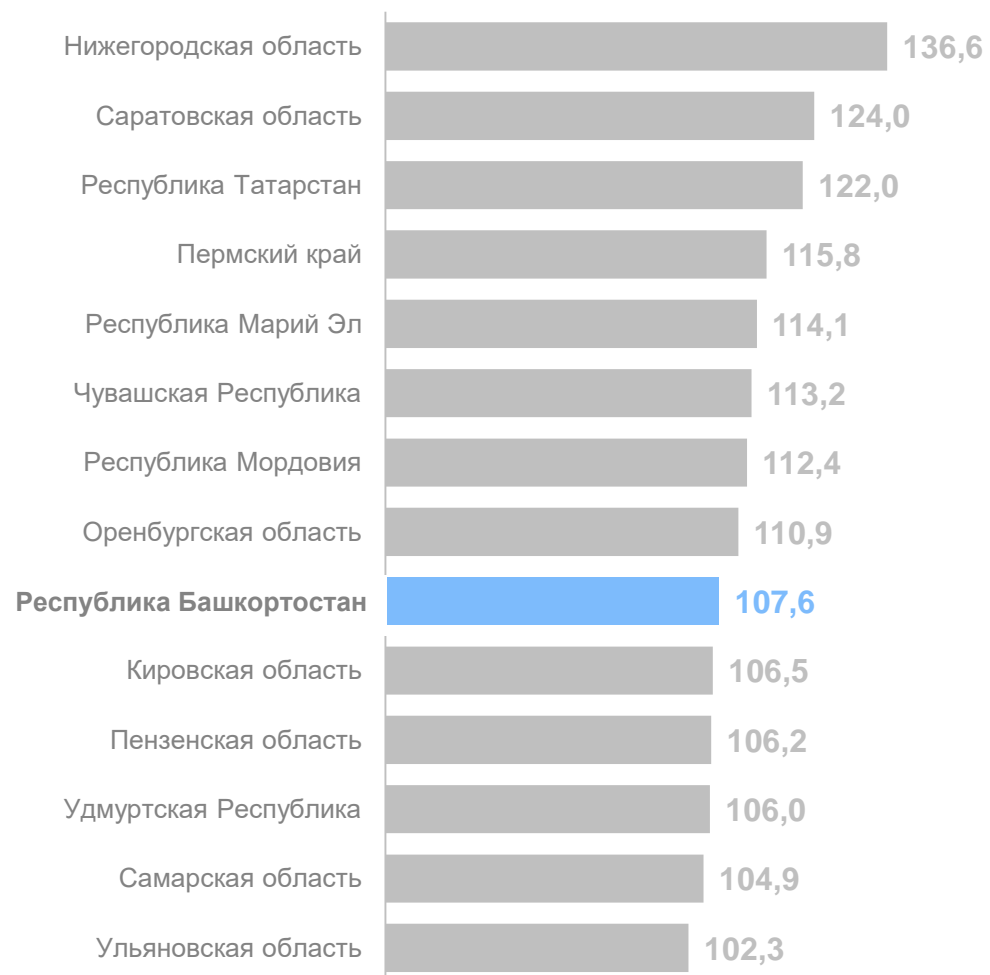


● менее 150    ● от 150 до 500    ● более 500

# ИНДЕКС ФИЗИЧЕСКОГО ОБЪЕМА ИНВЕСТИЦИЙ В ОСНОВНОЙ КАПИТАЛ ПО РЕГИОНАМ ПФО

январь – декабрь 2023 г. к январю – декабрю 2022 г., процентов

БАШКОРТОСТАНСТАТ



# ИНВЕСТИЦИИ В ОСНОВНОЙ КАПИТАЛ ПО РЕГИОНАМ ПФО

январь – декабрь 2023 г.

Объем инвестиций в основной капитал  
по крупным и средним организациям, млрд руб.



## БАШКОРТОСТАНСТАТ

Удельный вес крупных и средних организаций  
в полном круге, %



**2**

**Инвестиции в произведенные  
нефинансовые активы**

# ИНВЕСТИЦИИ В НЕПРОИЗВЕДЕННЫЕ НЕФИНАНСОВЫЕ АКТИВЫ\*

январь – декабрь 2023 г.

**2,3** млрд рублей

**в 2,2 раза**

к январю – декабрю 2022 г.

Структура инвестиций в произведенные нефинансовые активы, %



- Затраты на приобретение земли и объектов природопользования
- Затраты на приобретение контрактов, договоров аренды, лицензии, деловой репутации, деловых связей

\* Без субъектов малого предпринимательства и объема инвестиций, не наблюдаемых прямыми статистическими методами.

# 3

## Финансовые вложения организаций

# ФИНАНСОВЫЕ ВЛОЖЕНИЯ ОРГАНИЗАЦИЙ\*

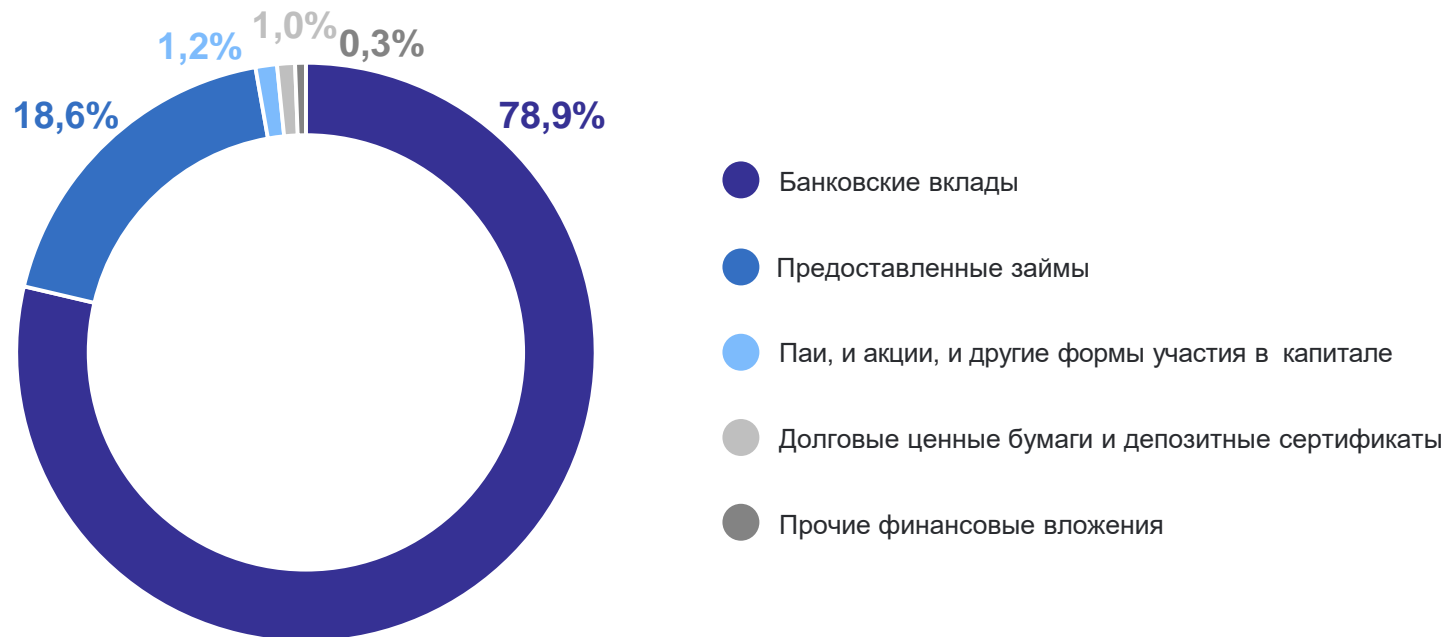
январь – декабрь 2023 г.

БАШКОРТОСТАНСТАТ

Структура по видам вложений, в % к поступлению

Поступило  
**1 335,5** млрд  
рублей

Накоплено  
на конец декабря 2023 г.  
**489,2** млрд  
рублей



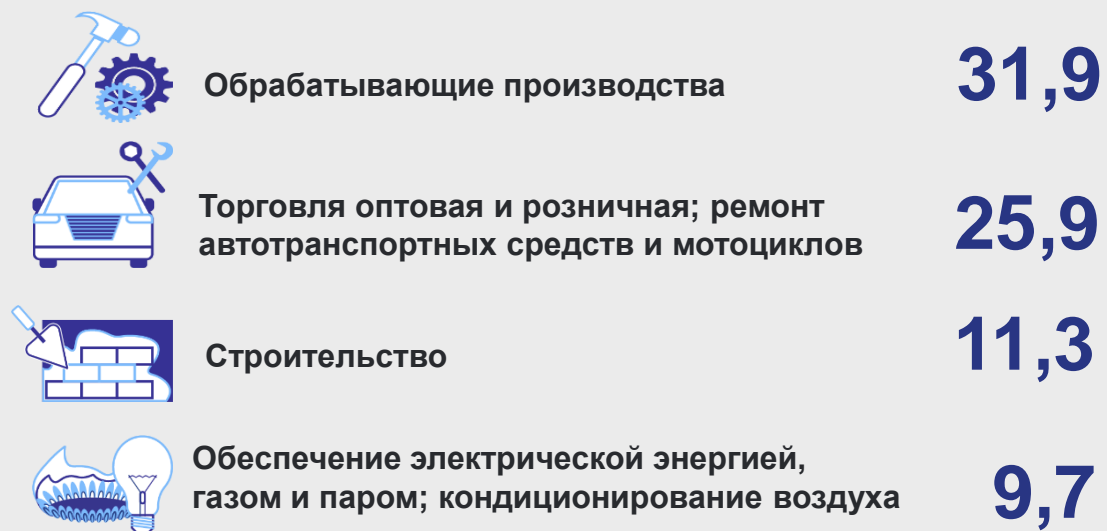
\* Без субъектов малого предпринимательства.

# СТРУКТУРА ФИНАНСОВЫХ ВЛОЖЕНИЙ ОРГАНИЗАЦИЙ

январь – декабрь 2023 г., в процентах к поступлению

БАШКОРТОСТАНСТАТ

## Основные виды деятельности, осуществляющие вложения



## Вложения организаций

