



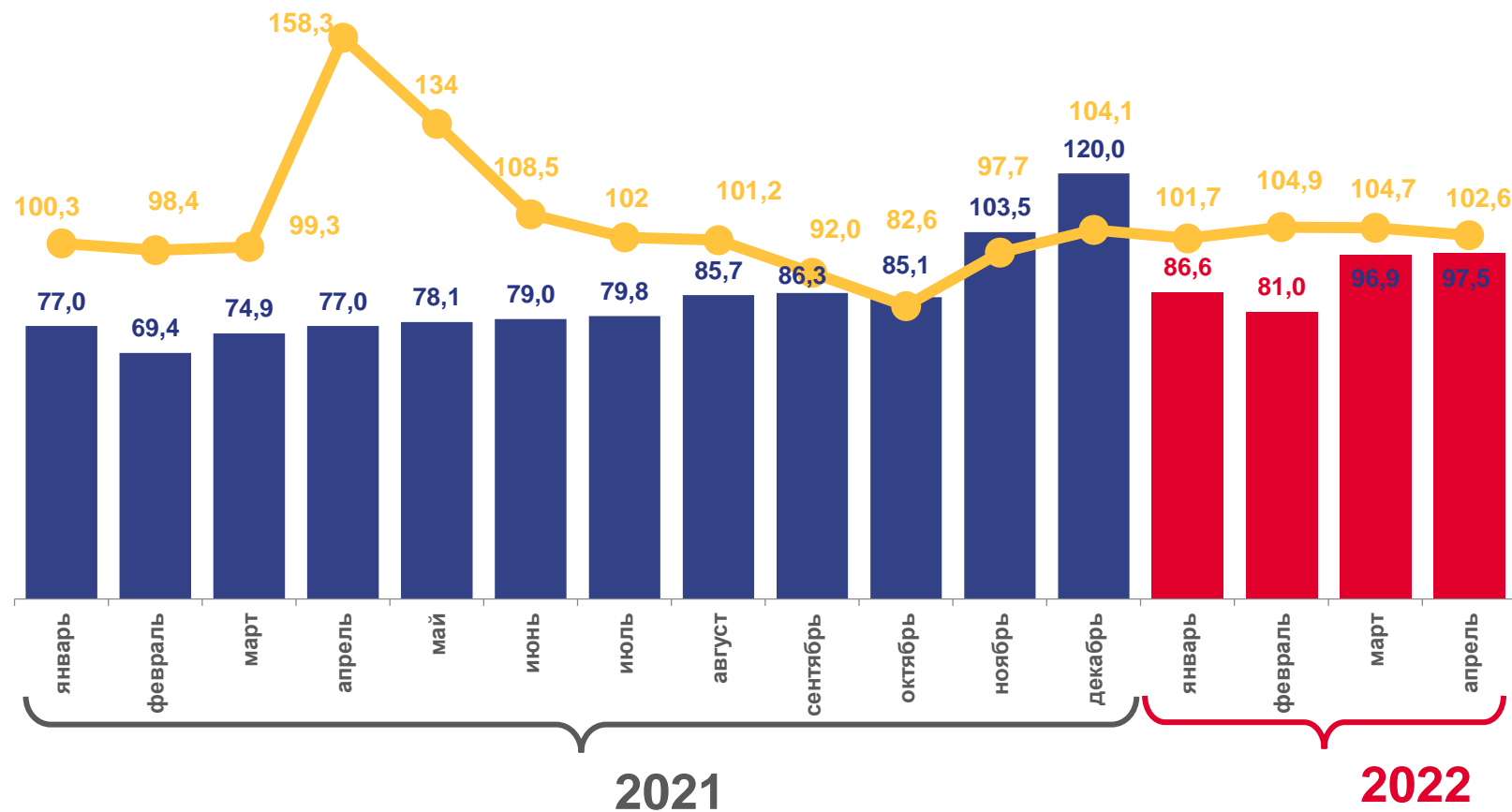
ОБОРОТ РОЗНИЧНОЙ ТОРГОВЛИ

за январь-апрель 2022 года

362,0
млрд. рублей

103,4%

к январю-апрелю 2021 года



Оборот розничной торговли, млрд. рублей

В % к соответствующему периоду предыдущего года





ОБОРОТ РОЗНИЧНОЙ ТОРГОВЛИ

за январь-апрель 2022 года

Пищевые продукты, включая напитки, и табачные изделия



187,9 млрд. рублей

105,1%

к январю-апрелю 2021 года

Непродовольственные товары

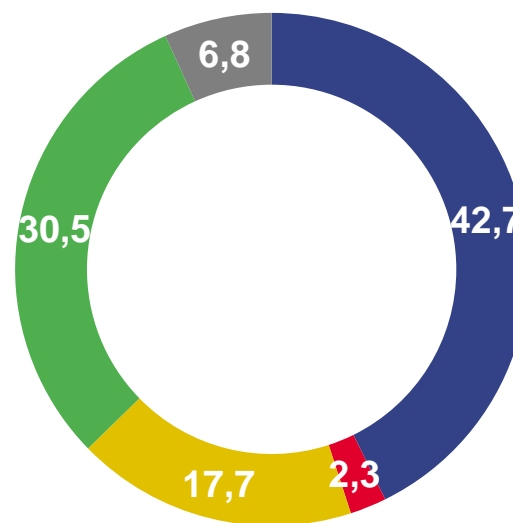


174,1 млрд. рублей

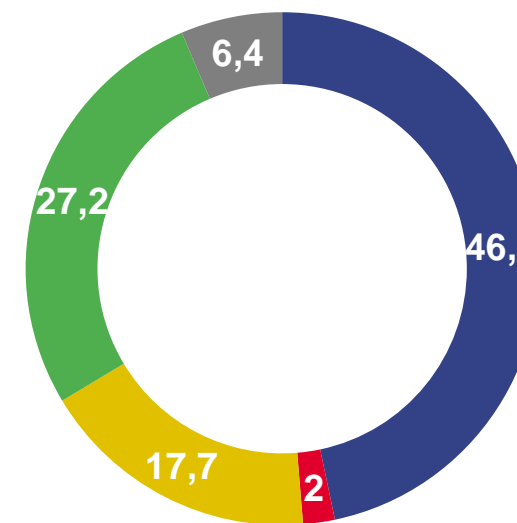
101,7%

к январю-апрелю 2021 года

Структура формирования оборота розничной торговли по хозяйствующим субъектам, %



Январь-апрель 2021



Январь-апрель 2022

- Организации, не относящиеся к субъектам малого и среднего предпринимательства
- Субъекты среднего предпринимательства
- Малые предприятия (включая микропредприятия)

- Индивидуальные предприниматели, осуществляющие розничную торговлю вне рынка
- Продажа товаров на розничных рынках и ярмарках

