ФЕДЕРАЛЬНАЯ СЛУЖБА
ГОСУДАРСТВЕННОЙ СТАТИСТИКИ

Основные показатели социально-экономического положения Республики Башкортостан

за январь – апрель 2023 года

ТЕРРИТОРИАЛЬНЫЙ ОРГАН
ФЕДЕРАЛЬНОЙ СЛУЖБЫ
ГОСУДАРСТВЕННОЙ СТАТИСТИКИ
ПО РЕСПУБЛИКЕ БАШКОРТОСТАН

Основные показатели социально-экономического положения

Республики Башкортостан

за январь – апрель 2023 года

01 Отдельные социально-экономические показатели
02 Промышленное производство
03 Строительство
04 Сельское хозяйство
05 Пассажирооборот автомобильного транспорта
06 Рынок товаров и услуг
07 Оборот оптовой торговли
08 Индексы цен в секторах экономики
09 Финансы
10 Заработная плата

ОТДЕЛЬНЫЕ СОЦИАЛЬНО-ЭКОНОМИЧЕСКИЕ ПОКАЗАТЕЛИ

ЯНВАРЬ-АПРЕЛЬ 2023 ГОДА

101,9 %
Индекс промышленного производства

77,7 млрд руб.
Объем работ выполненных по виду деятельности «Строительство»

991,8 тыс. м²
Ввод в действие жилых домов

41,6 млрд руб.
Продукция сельского хозяйства

368,0 млрд руб.
Оборот розничной торговли

101,4 % *
Индекс потребительских цен

* апрель 2023 г. к декабрю 2022 г.

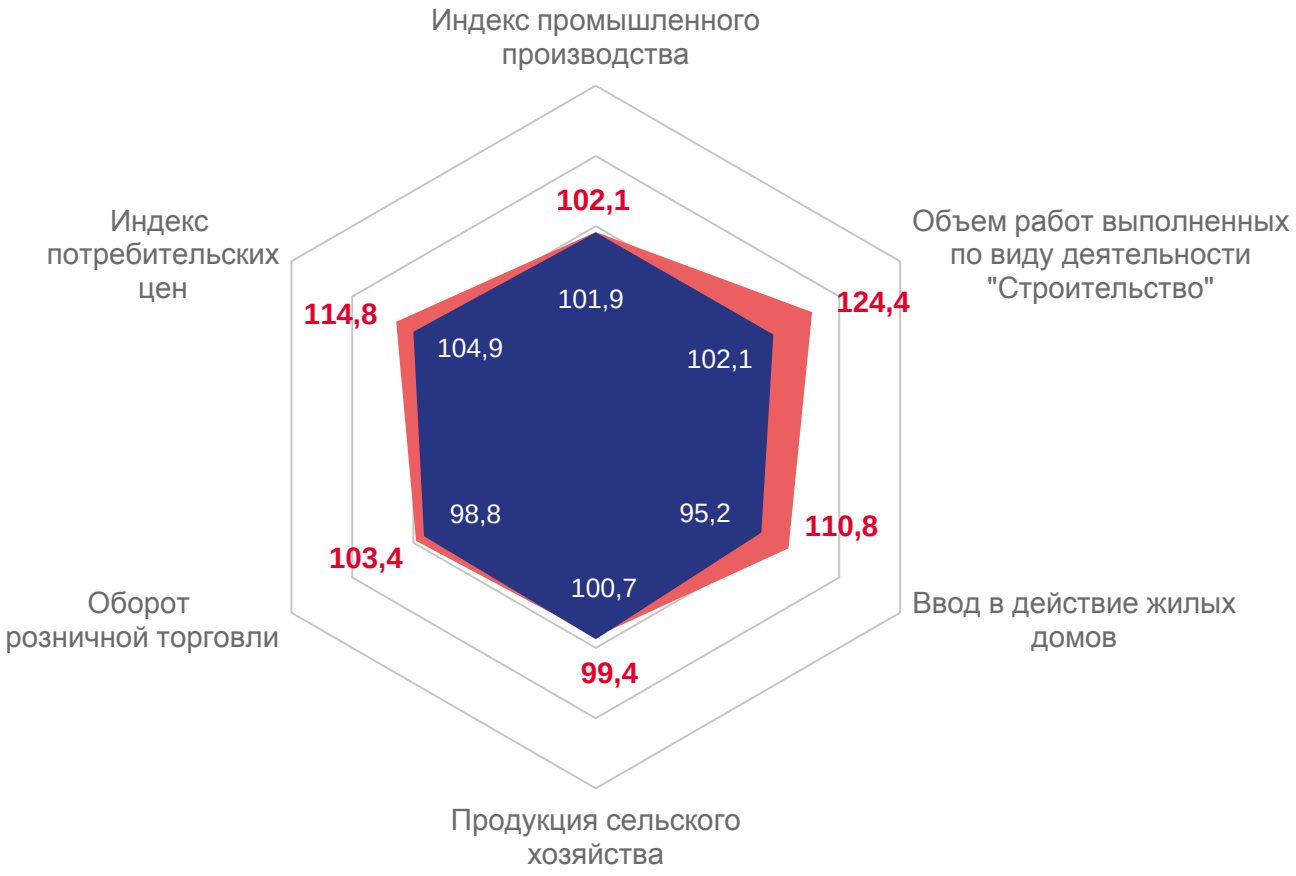

январь–апрель 2022 г. январь-апрель 2023 г.

(в % к соответствующему периоду предыдущего года)

ПРОМЫШЛЕННОЕ ПРОИЗВОДСТВО

ЯНВАРЬ-АПРЕЛЬ 2023 ГОДА В % К ЯНВАРЮ-АПРЕЛЮ 2022 ГОДА

Индекс промышленного производства

101,9%

110,0%

апрель 2023 г. в % к апрелю 2022 г.

СТРОИТЕЛЬСТВО

ЯНВАРЬ-АПРЕЛЬ 2023 ГОДА

Объем работ, выполненных по виду деятельности «Строительство»

77,7

млрд руб.

102,1%

к январю-апрелю 2022 года

Введено общей площади жилых помещений

991,8

тыс. м^2

95,2%

к январю-апрелю 2022 года

32,9%

Застройщиками – юридическими лицами

67,1%

Индивидуальными застройщиками

СЕЛЬСКОЕ ХОЗЯЙСТВО
ЯНВАРЬ-АПРЕЛЬ 2023 ГОДА

Производство продукции животноводства*

Скот и птица на убой (в живом весе)

87,9 тыс. тонн

110,1%
к январю-апрелю 2022 года

Молоко

195,2 тыс. тонн

105,6%
к январю-апрелю 2022 года

Яйца

286,0 млн штук

95,8%
к январю-апрелю 2022 года

Продуктивность скота и птицы*

Надой молока на одну корову

2 333
килограмма

Яйценоскость кур-несушек

94
штуки

* в сельскохозяйственных организациях

ПАССАЖИРООБОРОТ АВТОМОБИЛЬНОГО ТРАНСПОРТА

ПО МАРШРУТАМ РЕГУЛЯРНЫХ ПЕРЕВОЗОК

Январь-апрель 2023 года

764,9

млн пассажиро-км

99,1%

к январю-апрелю 2022 года

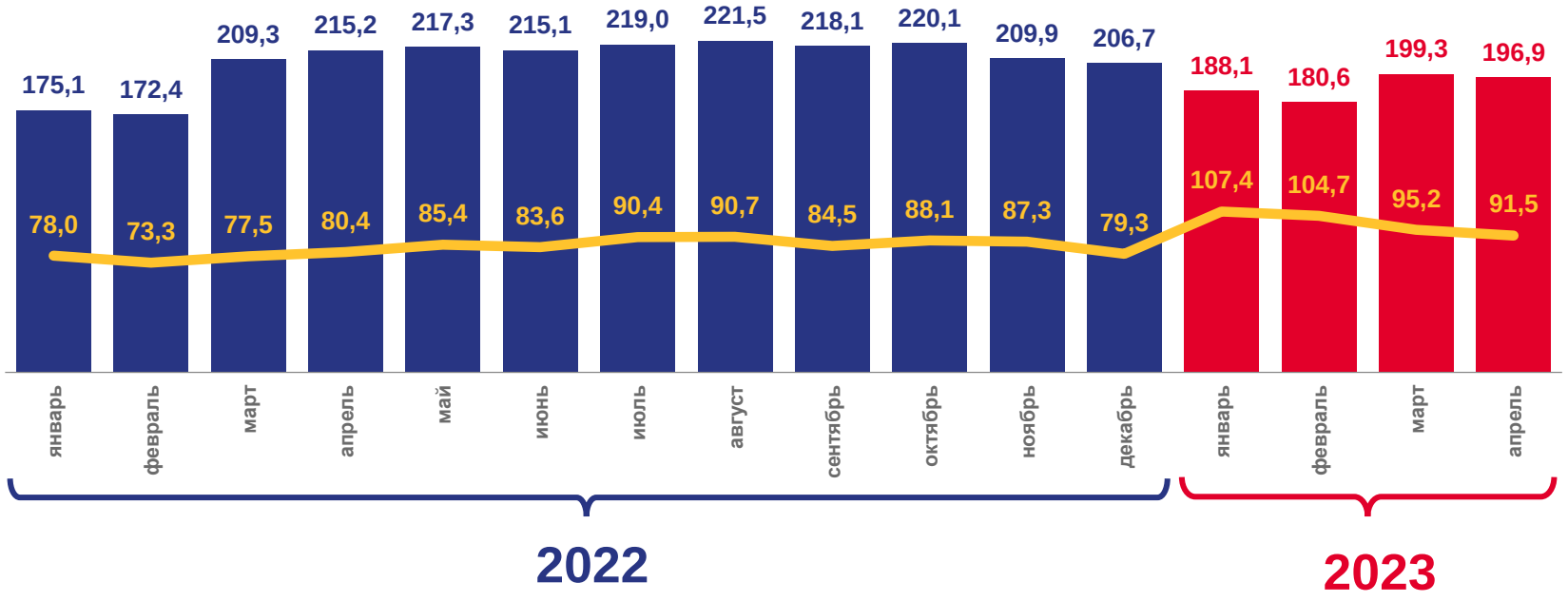

Пассажирооборот автомобильного транспорта, млн пасс. - км

В % к соответствующему периоду предыдущего года

РЫНОК ТОВАРОВ И УСЛУГ

ЯНВАРЬ-МАРТ 2023 ГОДА

Оборот розничной торговли

368,0 млрд руб.

98,8% к январю-апрелю 2022 года

Структура формирования оборота розничной торговли по хозяйствующим субъектам, %

Объем платных услуг населению

108,4 млрд руб.

104,0% к январю-апрелю 2022 года

Структура платных услуг, %

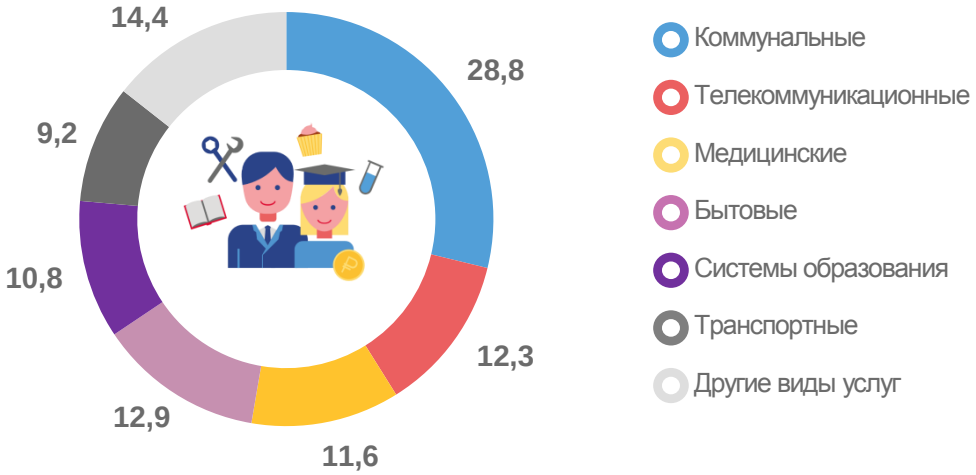

ОБОРОТ ОПТОВОЙ ТОРГОВЛИ

ЯНВАРЬ-АПРЕЛЬ 2023 ГОДА

413,6

млрд руб.

118,3%

к январю-апрелю 2022 года

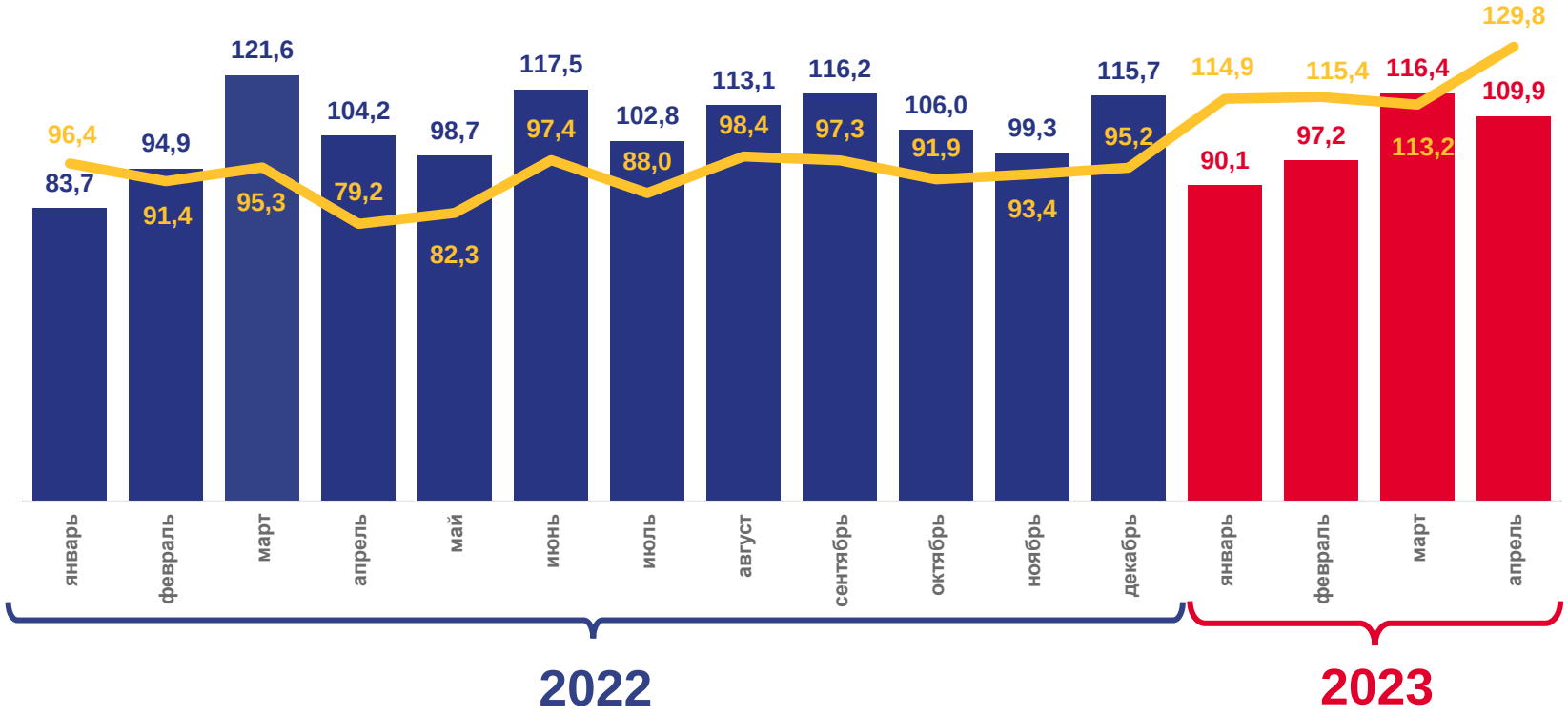

Оборот оптовой торговли, млн рублей

В % к соответствующему периоду предыдущего года

ИНДЕКСЫ ЦЕН В СЕКТОРАХ ЭКОНОМИКИ

ЗА АПРЕЛЬ 2023 ГОДА, В ПРОЦЕНТАХ

	к предыдущему месяцу 2023 г.	апрель к декабрю предыдущего года	
Индекс потребительских цен на товары и услуги	100,2	113,5	101,4
Индекс цен производителей промышленных товаров (на внутрироссийском рынке)	104,4	106,1	100,7
Индекс цен производителей сельскохозяйственной продукции	98,9	106,1	102,4

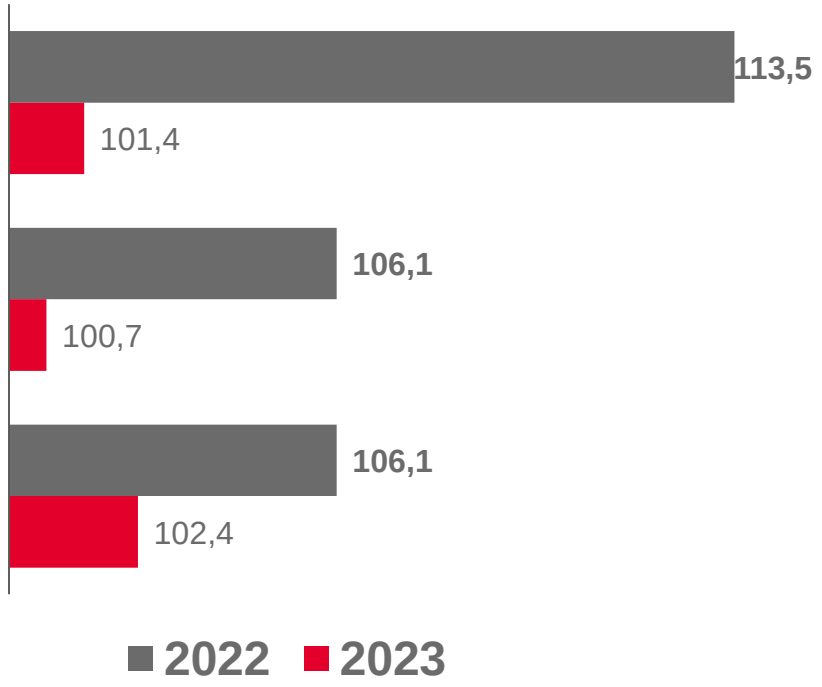

ФИНАНСЫ

ЯНВАРЬ-МАРТ 2023 ГОДА

Сальдированный финансовый результат
(прибыль минус убыток)

99,1 млрд руб.

60,6% к январю-марту 2022 года*

Сумма убытка

9,0 млрд руб.

27,6% доля убыточных организаций

Задолженность
на конец февраля 2023 года

Кредиторская

811,7 млрд руб.

удельный вес просроченной задолженности

4,2%

Дебиторская

1 139,6 млрд руб.

5,2%

* по сопоставимому кругу организаций

ЗАРАБОТНАЯ ПЛАТА

ЯНВАРЬ-МАРТ 2023 ГОДА

Среднемесячная начисленная заработная плата

50 894,0 руб.
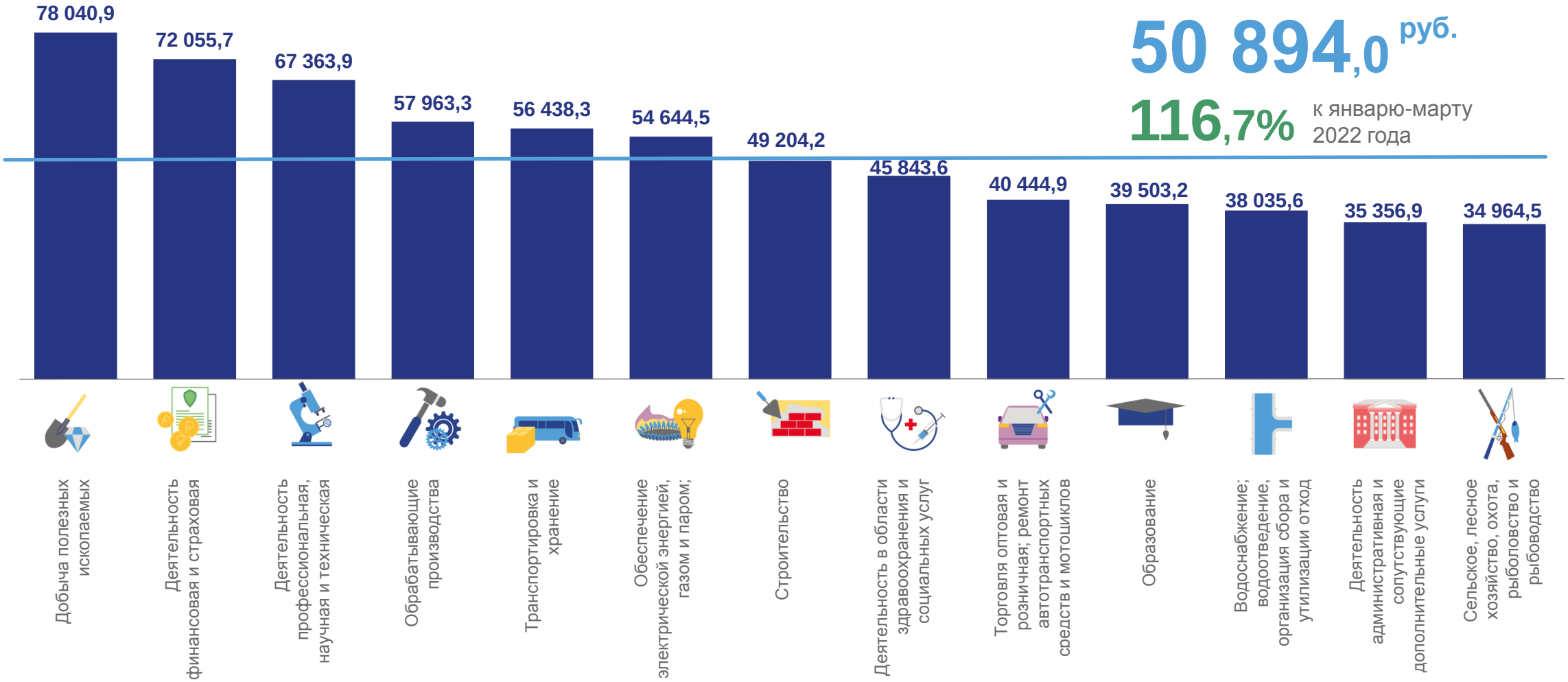
116,7% к январю-марту 2022 года