



ТЕРРИТОРИАЛЬНЫЙ ОРГАН
ФЕДЕРАЛЬНОЙ СЛУЖБЫ
ГОСУДАРСТВЕННОЙ СТАТИСТИКИ
ПО РЕСПУБЛИКЕ БАШКОРТОСТАН

ОСНОВНЫЕ ПОКАЗАТЕЛИ СОЦИАЛЬНО-ЭКОНОМИЧЕСКОГО ПОЛОЖЕНИЯ

за январь – апрель 2024 года

СОДЕРЖАНИЕ

Социально-экономические показатели	3
Индексы промышленного производства	4
Объем работ по виду деятельности «Строительство»	5
Ввод в действие жилых домов	6
Производство продукции сельского хозяйства	7
Пассажирооборот автомобильного транспорта	8
Рынок товаров и услуг	9
Оборот оптовой торговли	10
Индексы потребительских цен на товары и услуги	11
Финансовые результаты организаций	12
Среднемесячная начисленная заработная плата	13

СОЦИАЛЬНО-ЭКОНОМИЧЕСКИЕ ПОКАЗАТЕЛИ

январь – апрель 2024 г.

БАШКОРТОСТАНСТАТ

Индекс промышленного производства

107,8%

Объем работ выполненных по виду деятельности «Строительство»

107,9 млрд рублей

Ввод в действие жилых домов

912,2 тыс. м²

Продукция сельского хозяйства

40,8 млрд рублей

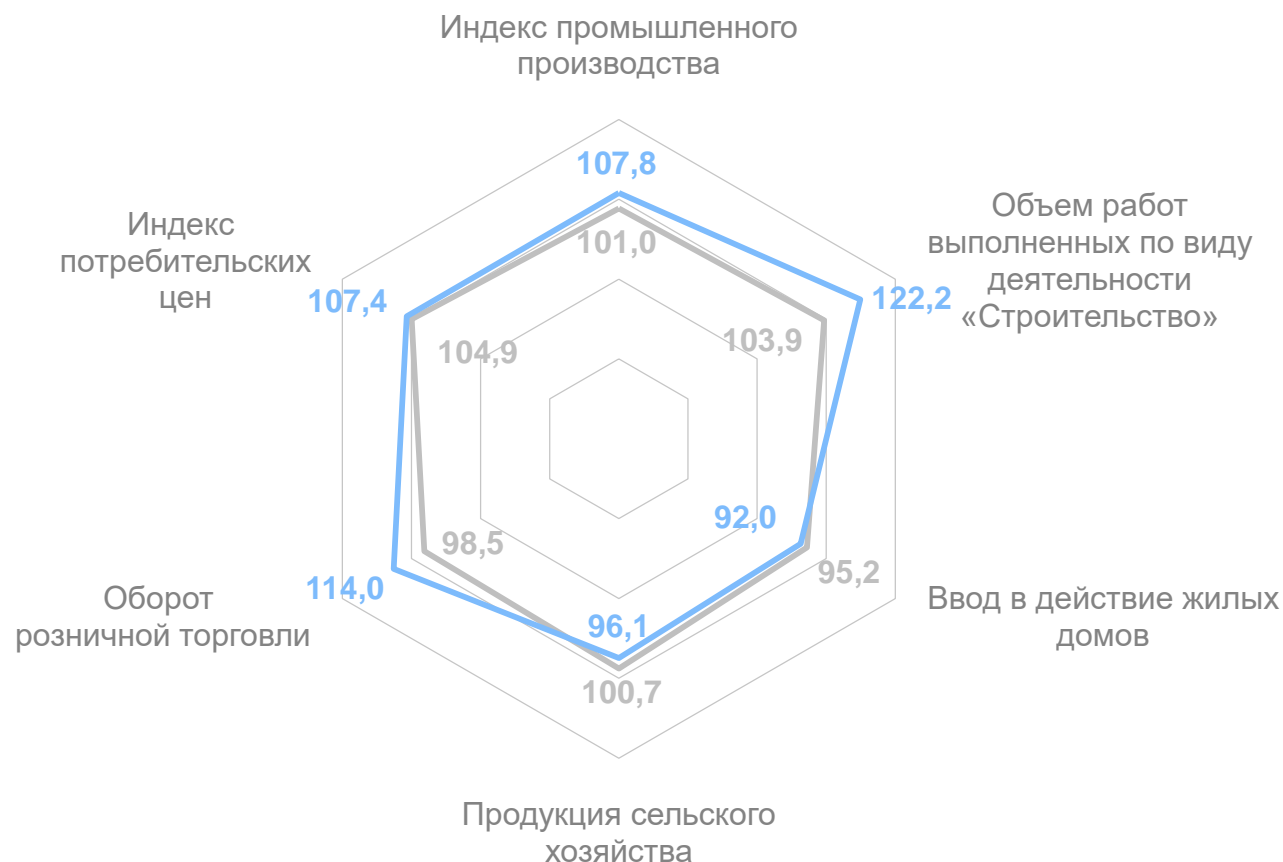
Оборот розничной торговли

451,3 млрд рублей

Индекс потребительских цен*

102,2%

* Апрель 2024 г. к декабрю 2023 г.



— Январь – апрель 2023 г. в % к январю – апрелю 2022 г.

— Январь – апрель 2024 г. в % к январю – апрелю 2023 г.

ИНДЕКСЫ ПРОМЫШЛЕННОГО ПРОИЗВОДСТВА

в процентах

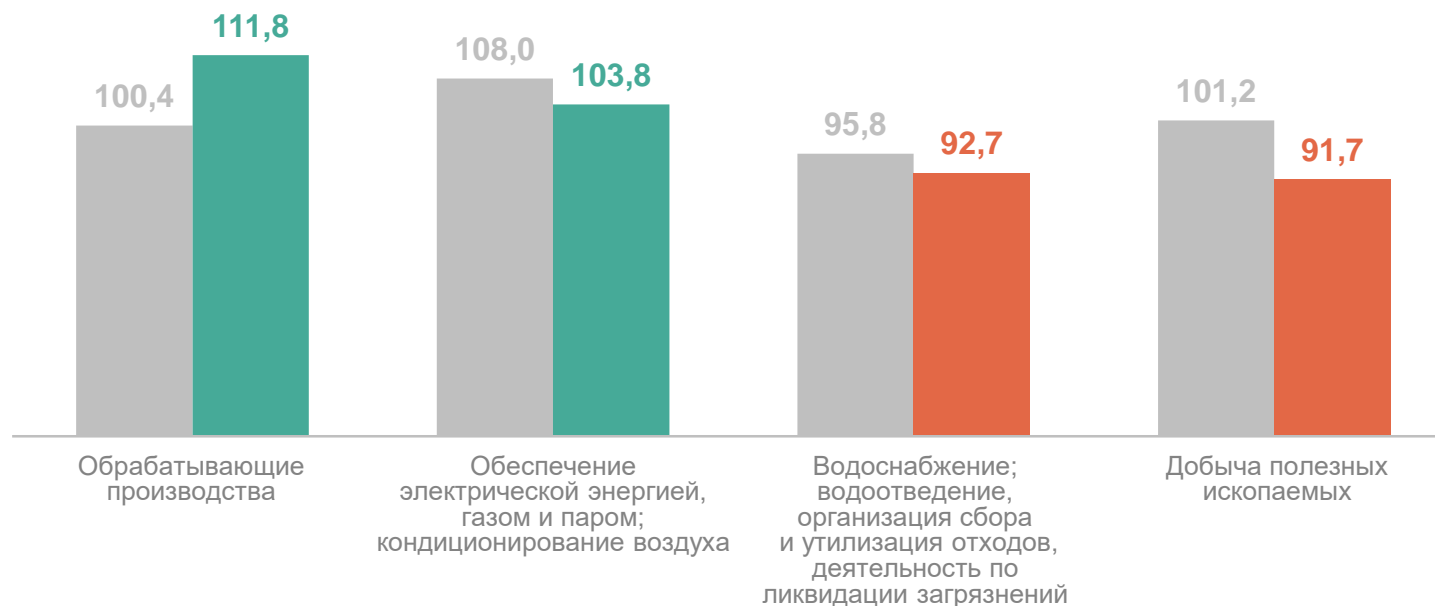
БАШКОРТОСТАНСТАТ

Январь – апрель 2024 г.
к январю – апрелю 2023 г.

107,8%

Январь – апрель 2023 г.
к январю – апрелю 2022 г.

101,0%



● Январь – апрель 2023 г. к январю – апрелю 2022 г.

● Январь – апрель 2024 г. к январю – апрелю 2023 г.

ОБЪЕМ РАБОТ ПО ВИДУ ДЕЯТЕЛЬНОСТИ «СТРОИТЕЛЬСТВО»

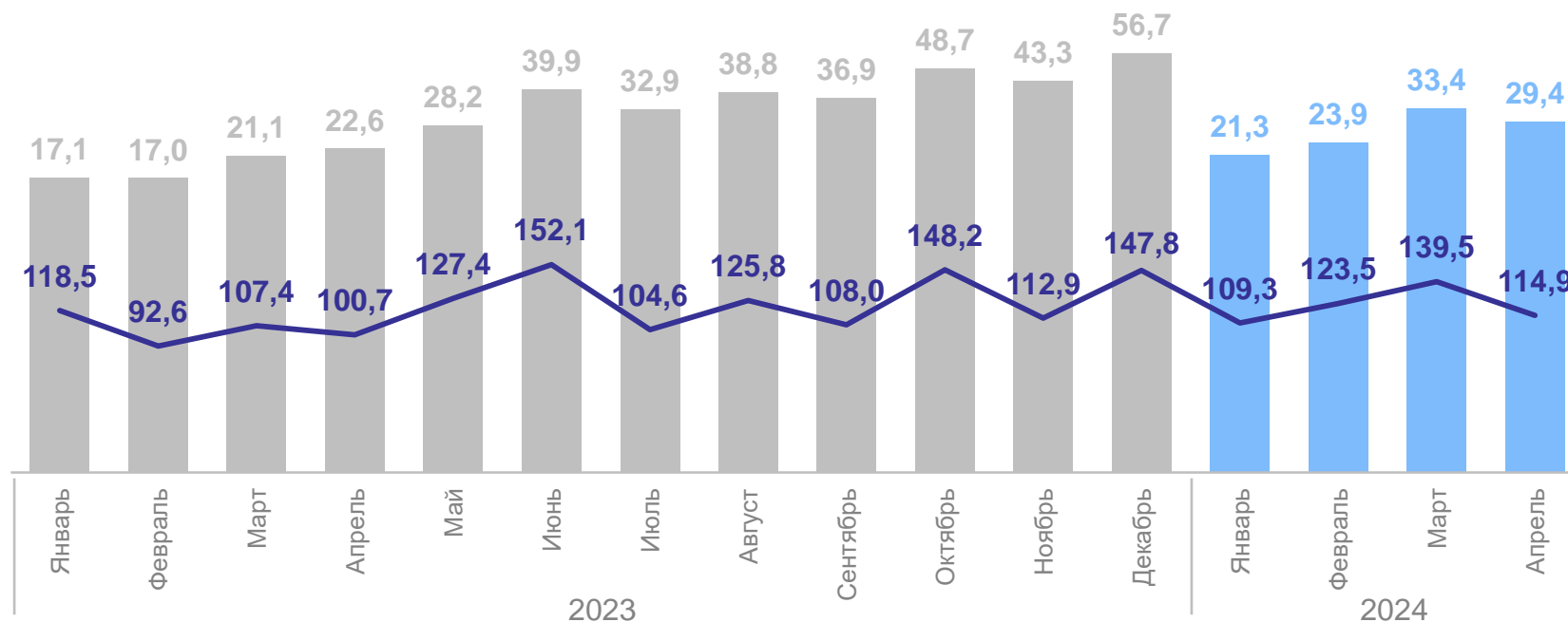
БАШКОРТОСТАНСТАТ

Январь – апрель 2024 г.

107,9 млрд рублей

122,2%

к январю – апрелю 2023 г.



● Объем работ, выполненных собственными силами по виду деятельности «Строительство», млрд рублей

— В % к соответствующему периоду предыдущего года

ВВОД В ДЕЙСТВИЕ ЖИЛЫХ ДОМОВ

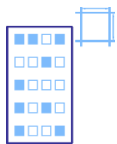
БАШКОРТОСТАНСТАТ

Январь – апрель 2024 г.



912,2 тыс. м²

Общая площадь жилых помещений



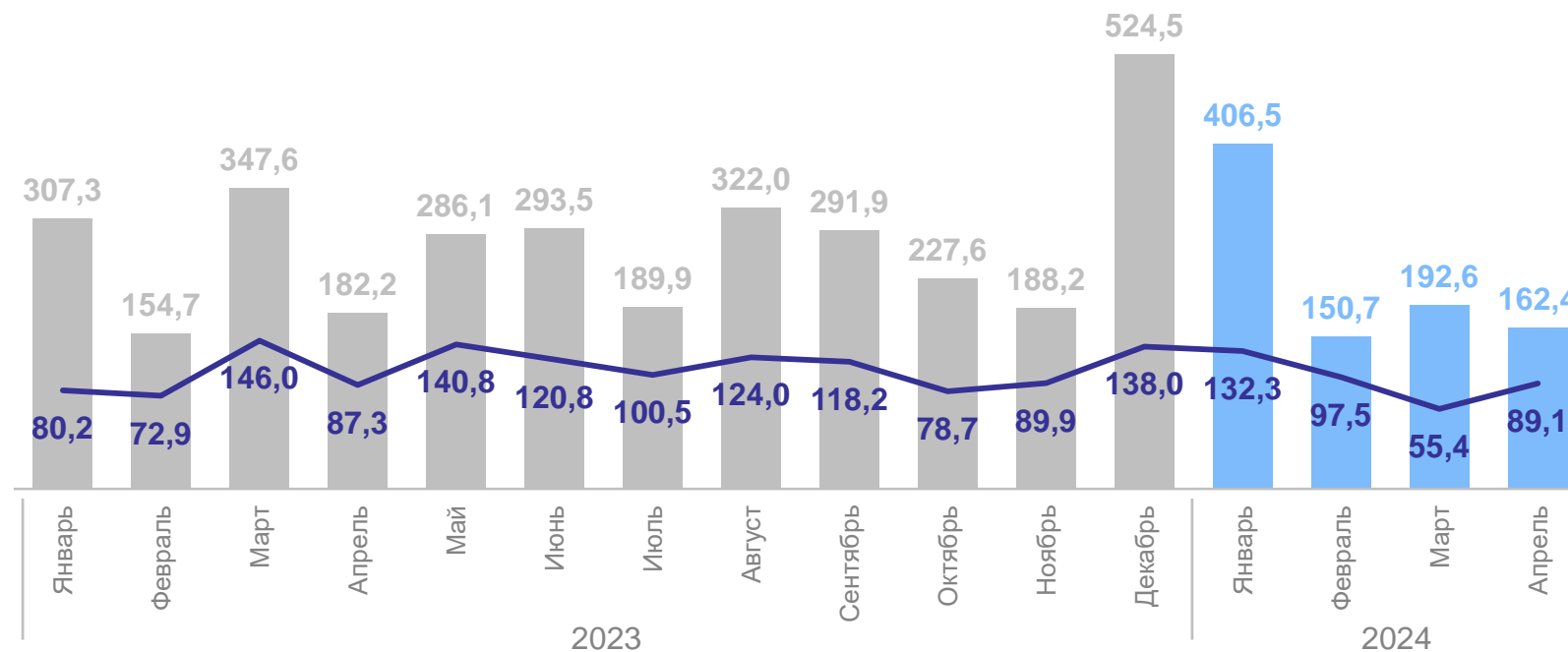
166,0 тыс. м²

Застройщиками – юридическими лицами



746,2 тыс. м²

Индивидуальными застройщиками



Ввод в действие жилых домов, тыс. м²

В % к соответствующему периоду предыдущего года

ПРОИЗВОДСТВО ПРОДУКЦИИ СЕЛЬСКОГО ХОЗЯЙСТВА

в хозяйствах всех категорий

БАШКОРТОСТАНСТАТ

Январь – апрель 2024 г.

Скот и птица
на убой
(в живом весе)

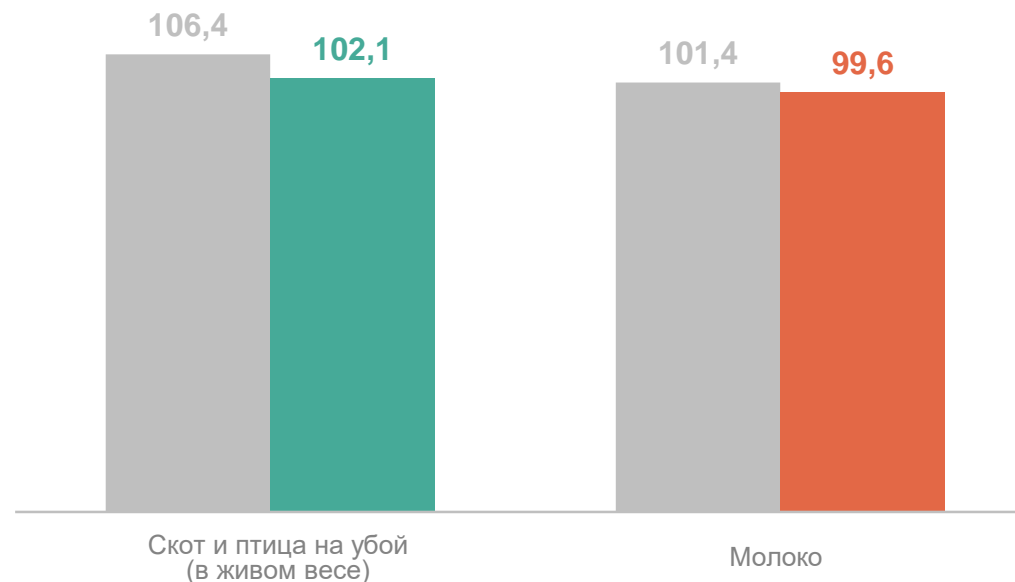
117,5 тыс. тонн

Молоко

473,6 тыс. тонн

Яйца

109,3 млн шт.



● Январь – апрель 2023 г. в % к январю – апрелю 2022 г.

● Январь – апрель 2024 г. в % к январю – апрелю 2023 г.

ПАССАЖИРОБОРОТ АВТОМОБИЛЬНОГО ТРАНСПОРТА

БАШКОРТОСТАНСТАТ

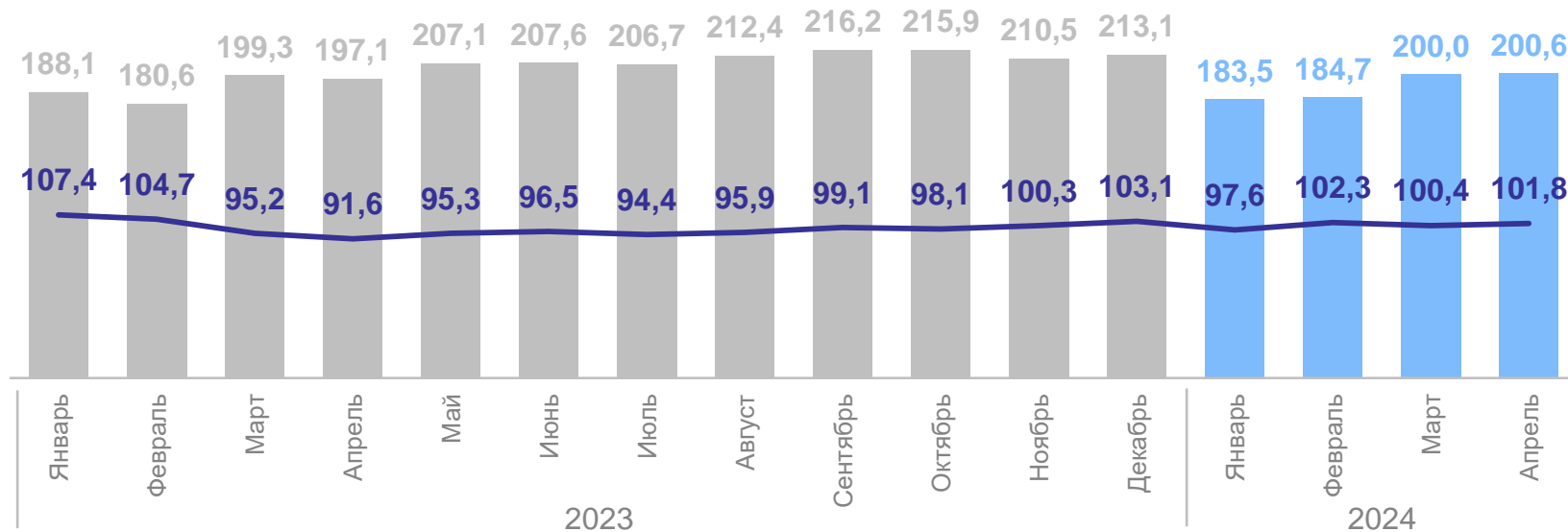
по маршрутам регулярных перевозок

Январь – апрель 2024 г.

768,8 млн
пасс.-км

100,5%

к январю – апрелю 2023 г.



● Пассажирооборот автомобильного транспорта, млн пасс.-км

— В % к соответствующему периоду предыдущего года

РЫНОК ТОВАРОВ И УСЛУГ

январь – апрель 2024 г.

БАШКОРТОСТАНСТАТ

Оборот розничной торговли

451,3

млрд рублей

114,0%

к январю – апрелю 2023 г.

Структура формирования оборота розничной торговли по хозяйствующим субъектам, %



Объем платных услуг населению

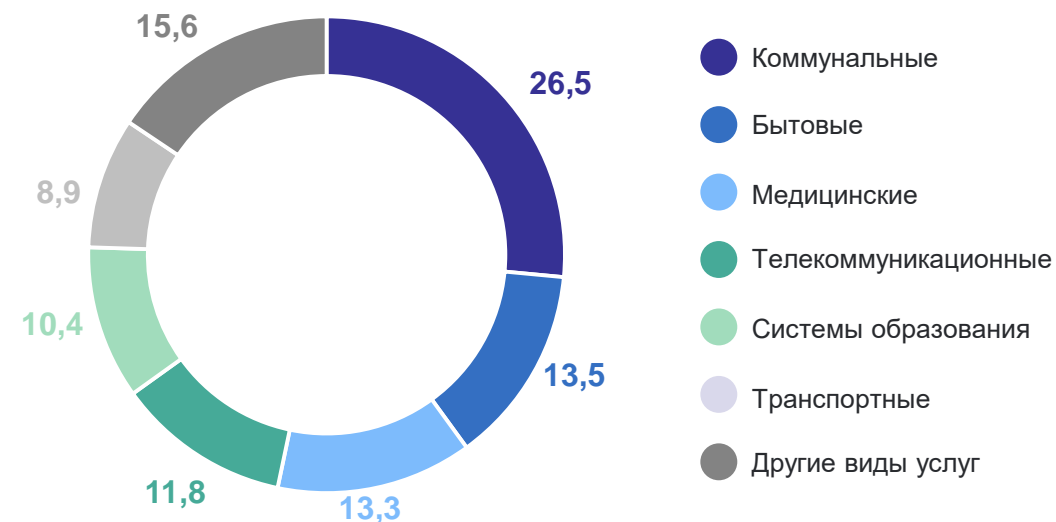
119,8

млрд рублей

101,4%

к январю – апрелю 2023 г.

Структура платных услуг населению, %



ОБОРОТ ОПТОВОЙ ТОРГОВЛИ

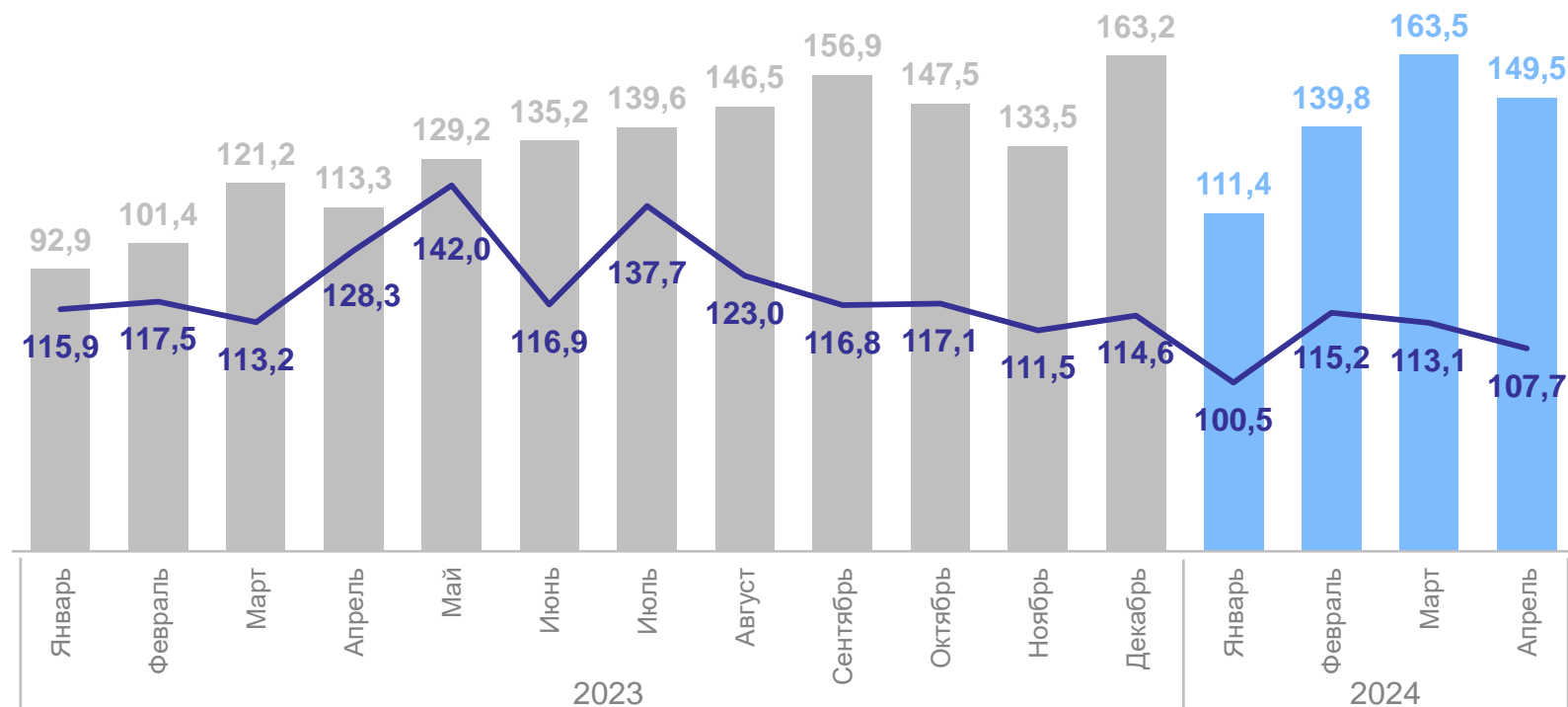
БАШКОРТОСТАНСТАТ

Январь – апрель 2024 г.

564,3 млрд рублей

109,4%

к январю – апрелю 2023 г.



● Оборот оптовой торговли, млрд рублей

— В % к соответствующему периоду предыдущего года

ИНДЕКСЫ ПОТРЕБИТЕЛЬСКИХ ЦЕН НА ТОВАРЫ И УСЛУГИ

в процентах

БАШКОРТОСТАНСТАТ

Апрель 2024 г. к декабрю 2023 г.

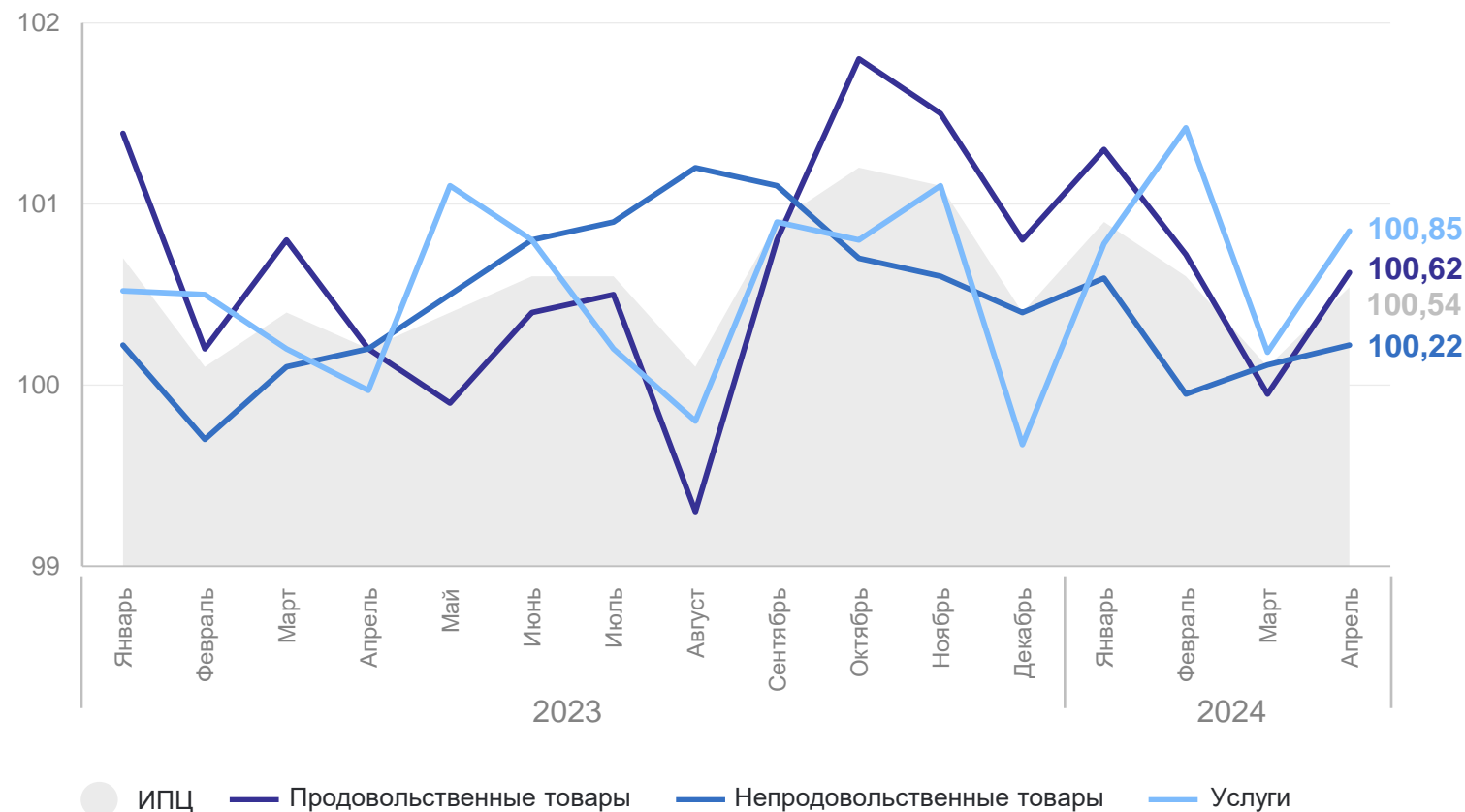
ИПЦ **102,17**

Продовольственные
товары **102,61**

Непродовольственные
товары **100,87**

Услуги **103,26**

К предыдущему месяцу



ФИНАНСОВЫЕ РЕЗУЛЬТАТЫ ОРГАНИЗАЦИЙ

январь – март 2024 г.

БАШКОРТОСТАНСТАТ

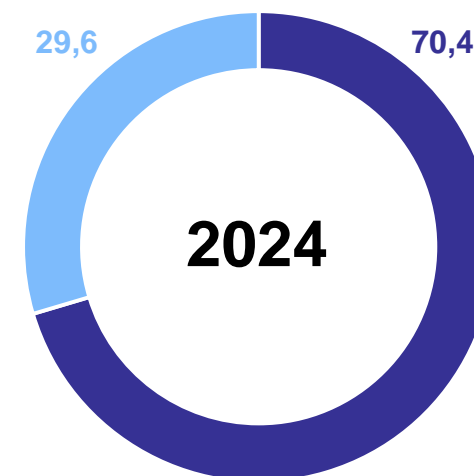
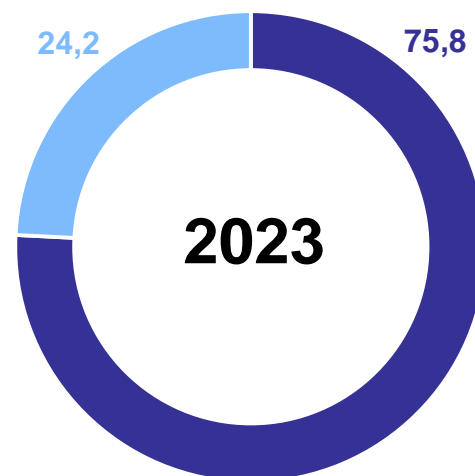
Сальдированный
финансовый результат
организаций

90,8 млрд рублей

91,6%

к январю – марту 2023 г.*

Удельный вес прибыльных и убыточных организаций*,
в % к итогу



● Прибыльные организации

● Убыточные организации

* По сопоставимому кругу организаций.

СРЕДНЕМЕСЯЧНАЯ НАЧИСЛЕННАЯ ЗАРАБОТНАЯ ПЛАТА

январь – март 2024 г., тыс. рублей

БАШКОРТОСТАНСТАТ

Всего

61,3 тыс. рублей

120,0%

к январю – марту 2023 г.

