ФЕДЕРАЛЬНАЯ СЛУЖБА
ГОСУДАРСТВЕННОЙ СТАТИСТИКИ

Основные показатели социально-экономического положения Республики Башкортостан

за январь – август 2023 года

ТЕРРИТОРИАЛЬНЫЙ ОРГАН ФЕДЕРАЛЬНОЙ СЛУЖБЫ ГОСУДАРСТВЕННОЙ СТАТИСТИКИ ПО РЕСПУБЛИКЕ БАШКОРТОСТАН

Основные показатели социально-экономического положения

Республики Башкортостан

за январь – август 2023 года

01 Отдельные социально-экономические показатели

02 Промышленное производство

03 Строительство

04 Сельское хозяйство

05 Пассажирооборот автомобильного транспорта

06 Рынок товаров и услуг

07 Оборот оптовой торговли

08 Индексы цен в секторах экономики

09 Финансы

10 Заработная плата

ОТДЕЛЬНЫЕ СОЦИАЛЬНО-ЭКОНОМИЧЕСКИЕ ПОКАЗАТЕЛИ

ЯНВАРЬ-АВГУСТ 2023 ГОДА

105,4%
Индекс промышленного производства

218,4 млрд руб.
Объем работ выполненных по виду деятельности «Строительство»

2 083,3 тыс. м²
Ввод в действие жилых домов

122,7 млрд руб.
Продукция сельского хозяйства

786,1 млрд руб.
Оборот розничной торговли

103,2% *
Индекс потребительских цен
август 2023 г. к декабрю 2022 г.

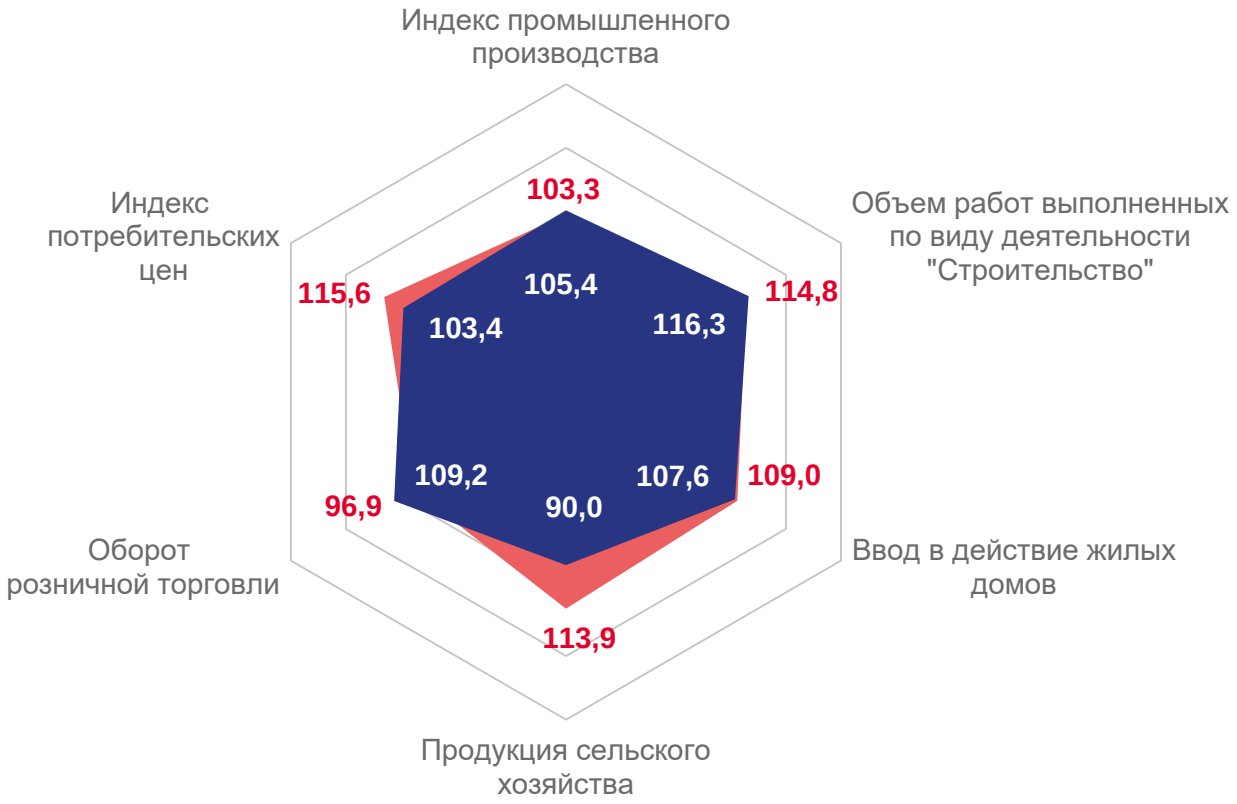

январь-август 2022 г. январь-август 2023 г.

(в % к соответствующему периоду предыдущего года)

ПРОМЫШЛЕННОЕ ПРОИЗВОДСТВО

ЯНВАРЬ-АВГУСТ 2023 ГОДА В % К ЯНВАРЮ-АВГУСТУ 2022 ГОДА

Индекс промышленного производства

105,4%

108,7%

Август 2023 г. в % к августу 2022 г.

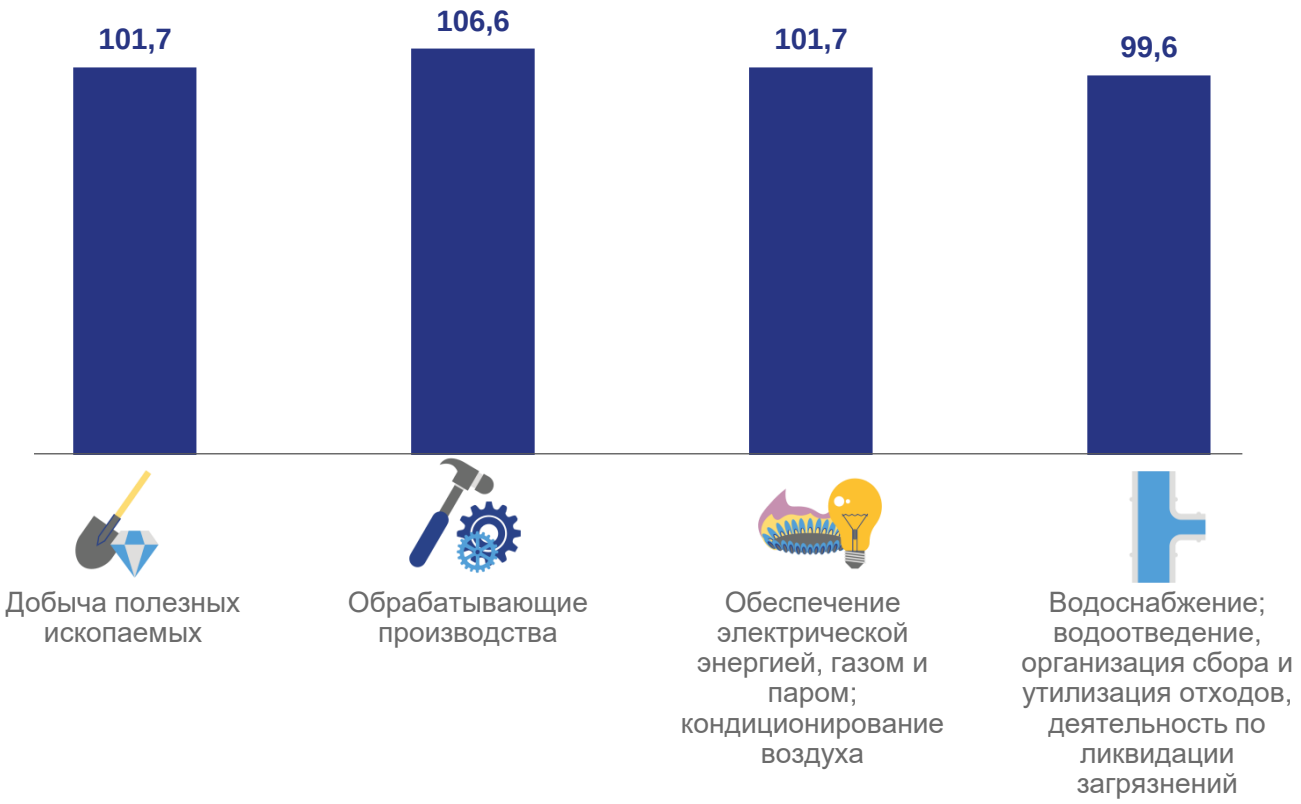

СТРОИТЕЛЬСТВО

ЯНВАРЬ-АВГУСТ 2023 ГОДА

Объем работ, выполненных по виду деятельности «Строительство»

218,1

млрд руб.

116,3%

к январю-августу 2022 года

Введено общей площади жилых помещений

2 083,3

тыс. м^2

107,6%

к январю-июлю 2022 года

30,1%

Застройщиками – юридическими лицами

69,9%

Индивидуальными застройщиками

СЕЛЬСКОЕ ХОЗЯЙСТВО
ЯНВАРЬ-АВГУСТ 2023 ГОДА

Производство продукции животноводства*

Скот и птица на убой (в живом весе)

171,4 тыс. тонн

105,5%
к январю-августу 2022 года

Молоко

406,4 тыс. тонн

105,6%
к январю-августу 2022 года

Яйца

577,5 млн штук

92,7%
к январю-августу 2022 года

Продуктивность скота и птицы*

Надой молока на одну корову

4 864
килограмма

Яйценоскость кур-несушек

192
штуки

* в сельскохозяйственных организациях

ПАССАЖИРООБОРОТ АВТОМОБИЛЬНОГО ТРАНСПОРТА

ПО МАРШРУТАМ РЕГУЛЯРНЫХ ПЕРЕВОЗОК

Январь-август 2023 года

1 598,8

млн пассажиро-км

97,2%

к январю-августу 2022 года

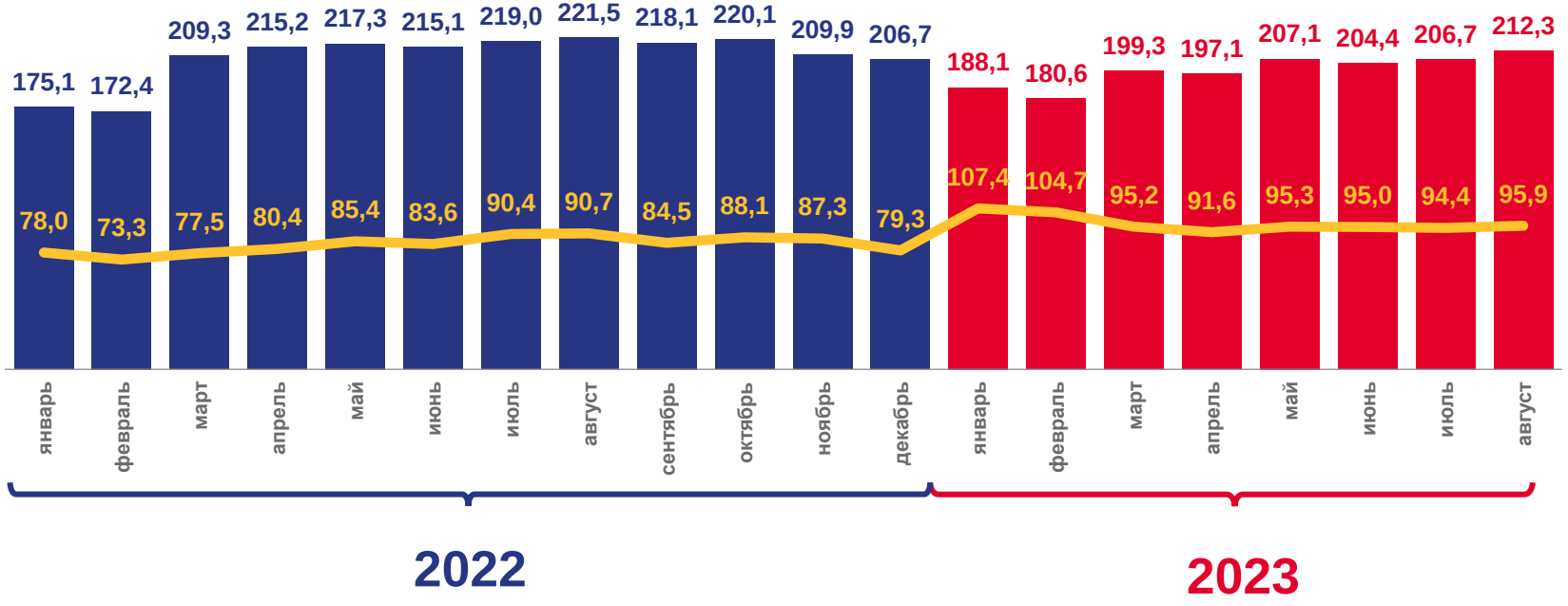

Пассажирооборот автомобильного транспорта, млн пасс. - км

В % к соответствующему периоду предыдущего года

РЫНОК ТОВАРОВ И УСЛУГ

ЯНВАРЬ-АВГУСТ 2023 ГОДА

Оборот розничной торговли

786,1 млрд руб.

109,2% к январю-августу 2022 года

Структура формирования оборота розничной торговли по хозяйствующим субъектам, %

Объем платных услуг населению

206,9 млрд руб.

102,4% к январю-августу 2022 года

Структура платных услуг, %

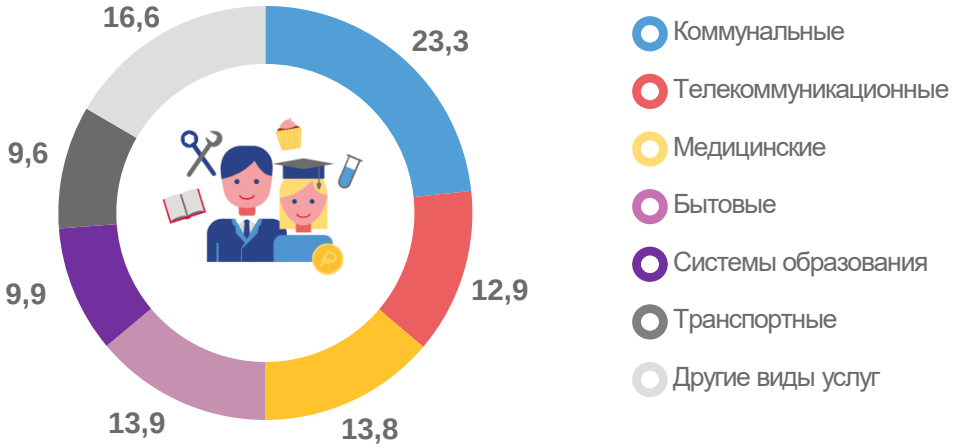

ОБОРОТ ОПТОВОЙ ТОРГОВЛИ

ЯНВАРЬ-АВГУСТ 2023 ГОДА

952,1

млрд руб.

125,4%

к январю-августу 2022 года

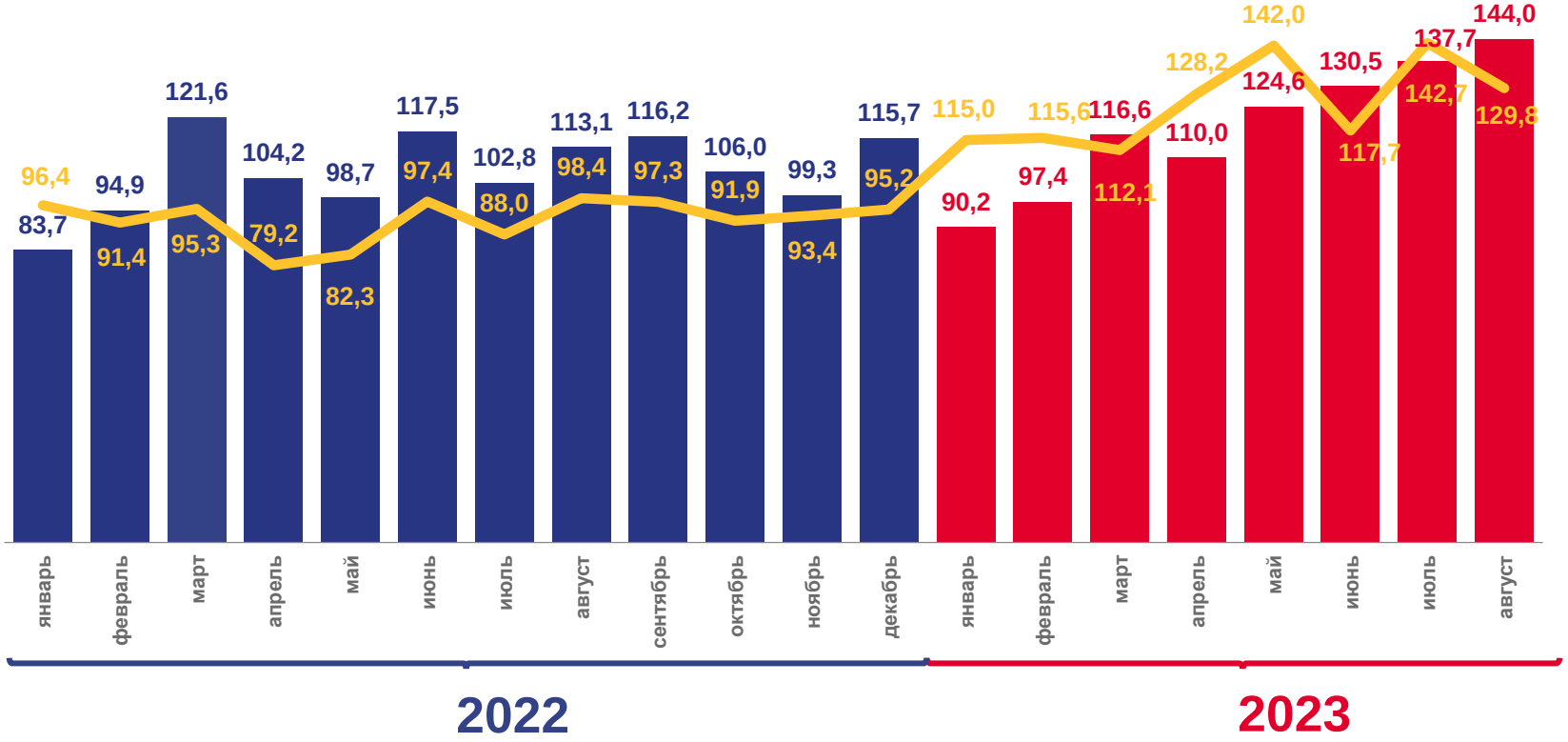

Оборот оптовой торговли, млрд рублей

В % к соответствующему периоду предыдущего года

ИНДЕКСЫ ЦЕН В СЕКТОРАХ ЭКОНОМИКИ

ЗА АВГУСТ 2023 ГОДА, В ПРОЦЕНТАХ

	к предыдущему месяцу 2023 г.	август к декабрю предыдущего года
Индекс потребительских цен на товары и услуги	**100,1**	110,7 / 103,2
Индекс цен производителей промышленных товаров (на внутрироссийском рынке)	**103,1**	99,1 / 111,2
Индекс цен производителей сельскохозяйственной продукции	**101,3**	102,8 / 96,1

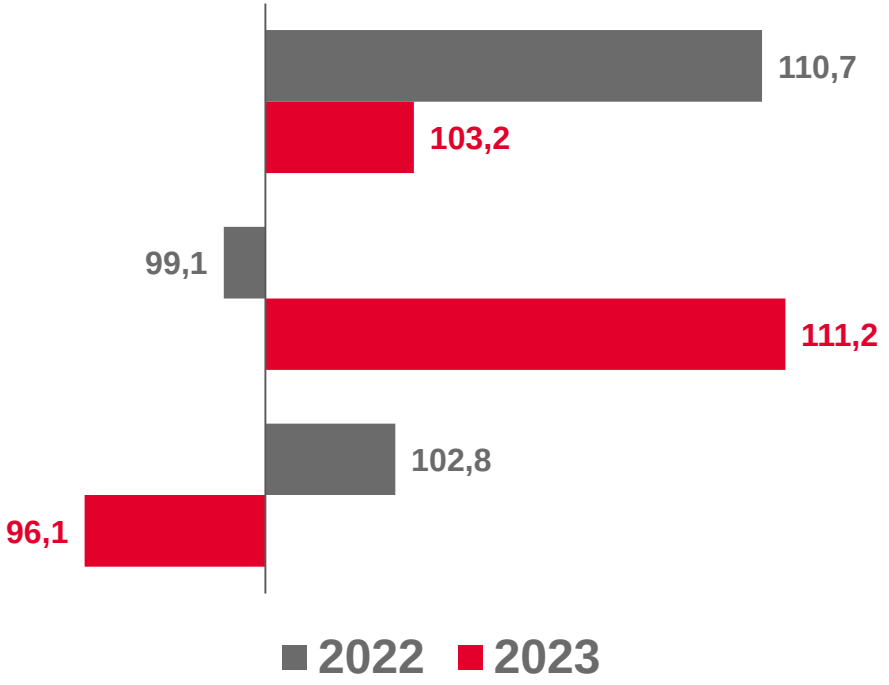

ФИНАНСЫ

ЯНВАРЬ-ИЮЛЬ 2023 ГОДА

Сальдированный финансовый результат
(прибыль минус убыток)

282,2 млрд руб.

103,0%
к январю-июлю 2022 года*

Сумма убытка

18,1 млрд руб.

25,5%
доля убыточных организаций

Задолженность
на конец июля 2023 года

		удельный вес просроченной задолженности
Кредиторская	**926,3** млрд руб.	**4,2%**
Дебиторская	**1 245,7** млрд руб.	**5,2%**

* по сопоставимому кругу организаций

ЗАРАБОТНАЯ ПЛАТА

ЯНВАРЬ-ИЮЛЬ 2023 ГОДА

Среднемесячная начисленная заработная плата

54 256,8 руб.
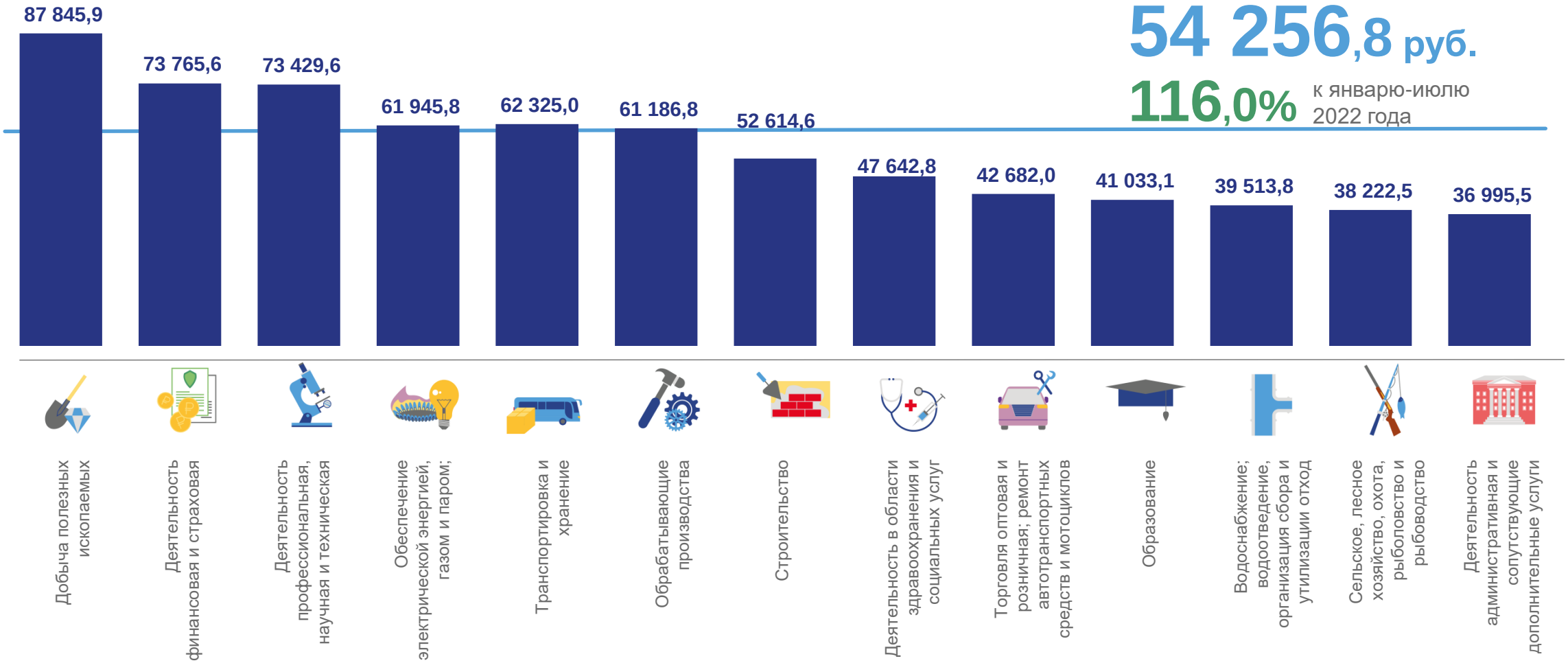
116,0% к январю-июлю 2022 года