ФЕДЕРАЛЬНАЯ СЛУЖБА
ГОСУДАРСТВЕННОЙ СТАТИСТИКИ

Основные показатели социально-экономического положения Республики Башкортостан

за январь-ноябрь 2022 года

ТЕРРИТОРИАЛЬНЫЙ ОРГАН
ФЕДЕРАЛЬНОЙ СЛУЖБЫ
ГОСУДАРСТВЕННОЙ СТАТИСТИКИ
ПО РЕСПУБЛИКЕ БАШКОРТОСТАН

Основные показатели социально-экономического положения

Республики Башкортостан

за январь-ноябрь 2022 года

01 Отдельные социально-экономические показатели
02 Промышленное производство
03 Строительство
04 Сельское хозяйство
05 Пассажирооборот автомобильного транспорта
06 Рынок товаров и услуг
07 Оборот оптовой торговли
08 Индексы цен в секторах экономики
09 Финансы
10 Заработная плата

ОТДЕЛЬНЫЕ СОЦИАЛЬНО-ЭКОНОМИЧЕСКИЕ ПОКАЗАТЕЛИ

ЯНВАРЬ-НОЯБРЬ 2022 ГОДА

102,3%
Индекс промышленного производства

245,1 млрд руб.
Объем работ выполненных по виду деятельности «Строительство»

2 682,4 тыс. м²
Ввод в действие жилых домов

244,5 млрд руб.
Продукция сельского хозяйства

991,6 млрд руб.
Оборот розничной торговли

110,8%*
Индекс потребительских цен

* ноябрь 2022 г. к декабрю 2021 г.

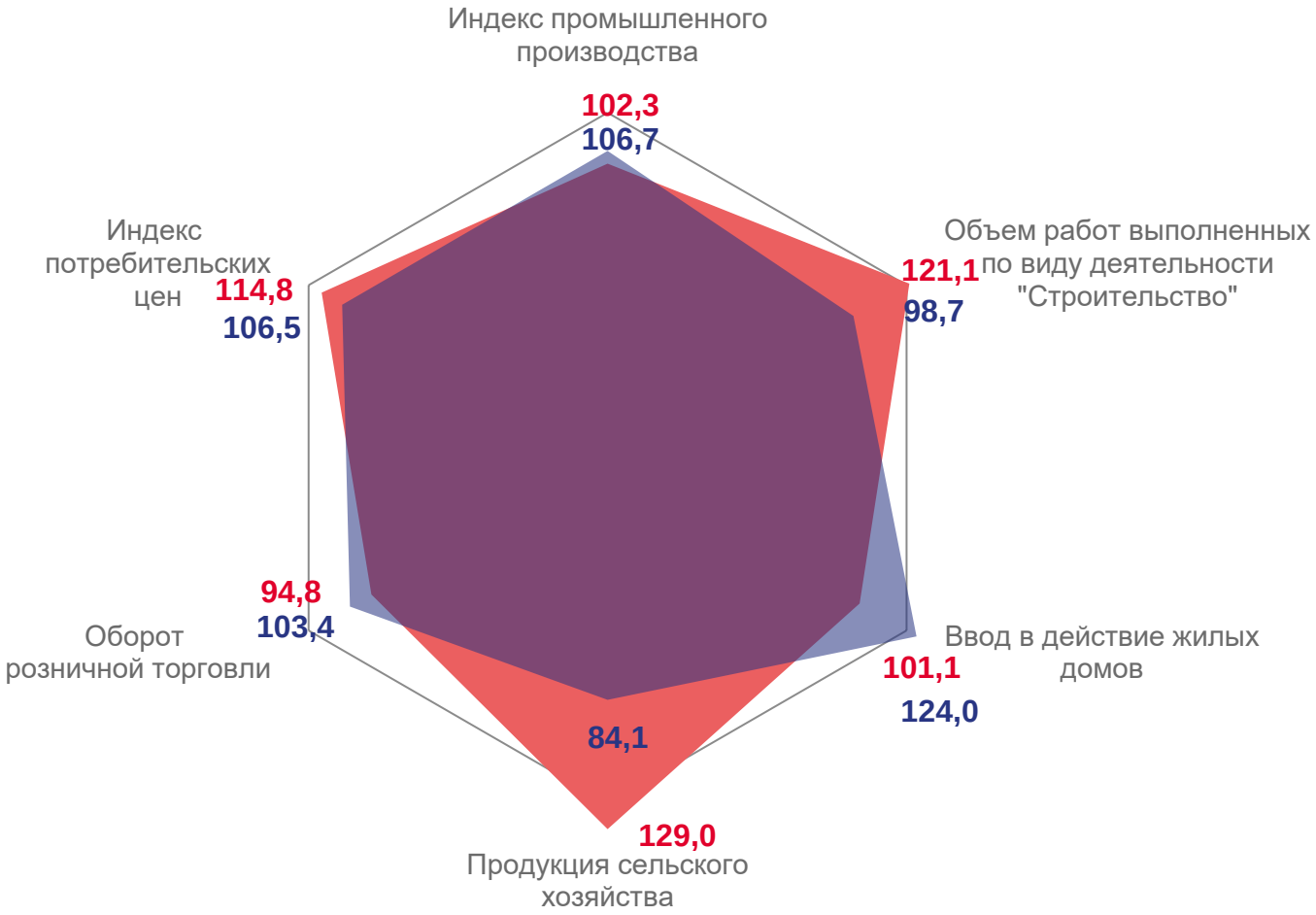

январь-ноябрь 2022 г. январь-ноябрь 2021 г.

(в процентах к соответствующему периоду предыдущего года)

ПРОМЫШЛЕННОЕ ПРОИЗВОДСТВО

ЯНВАРЬ-НОЯБРЬ 2022 ГОДА В % К ЯНВАРЮ-НОЯБРЮ 2021 ГОДА

Индекс промышленного производства

102,3%

97,4%

Ноябрь 2022 г. в % к ноябрю 2021 г.

СТРОИТЕЛЬСТВО

ЯНВАРЬ-НОЯБРЬ 2022 ГОДА

Объем работ, выполненных по виду деятельности «Строительство»

245,1

млрд руб.

121,1%

к январю-ноябрю 2021 года

Введено общей площади жилых помещений

2 682,4

тыс. м^2

101,1%

к январю-ноябрю 2021 года

32,1%

Застройщиками – юридическими лицами

67,9%

Индивидуальными застройщиками

СЕЛЬСКОЕ ХОЗЯЙСТВО

ЯНВАРЬ-НОЯБРЬ 2022 ГОДА

Производство продукции животноводства*

Скот и птица на убой (в живом весе)

230,4 тыс. тонн

114,5%

к январю-ноябрю 2021 года

Молоко

519,2 тыс. тонн

100,4%

к январю-ноябрю 2021 года

Яйца

862,2 млн штук

100,4%

к январю-ноябрю 2021 года

Продуктивность скота и птицы*

Надой молока на одну корову

6 073

килограмма

Яйценоскость кур-несушек

272

штуки

* в сельскохозяйственных организациях

ПАССАЖИРООБОРОТ АВТОМОБИЛЬНОГО ТРАНСПОРТА

ПО МАРШРУТАМ РРЕГУЛЯРНЫХ ПЕРЕВОЗОК

Январь-ноябрь 2022 года

2 293,6

млн пассажиро-км

83,6%

к январю-ноябрю 2021 года

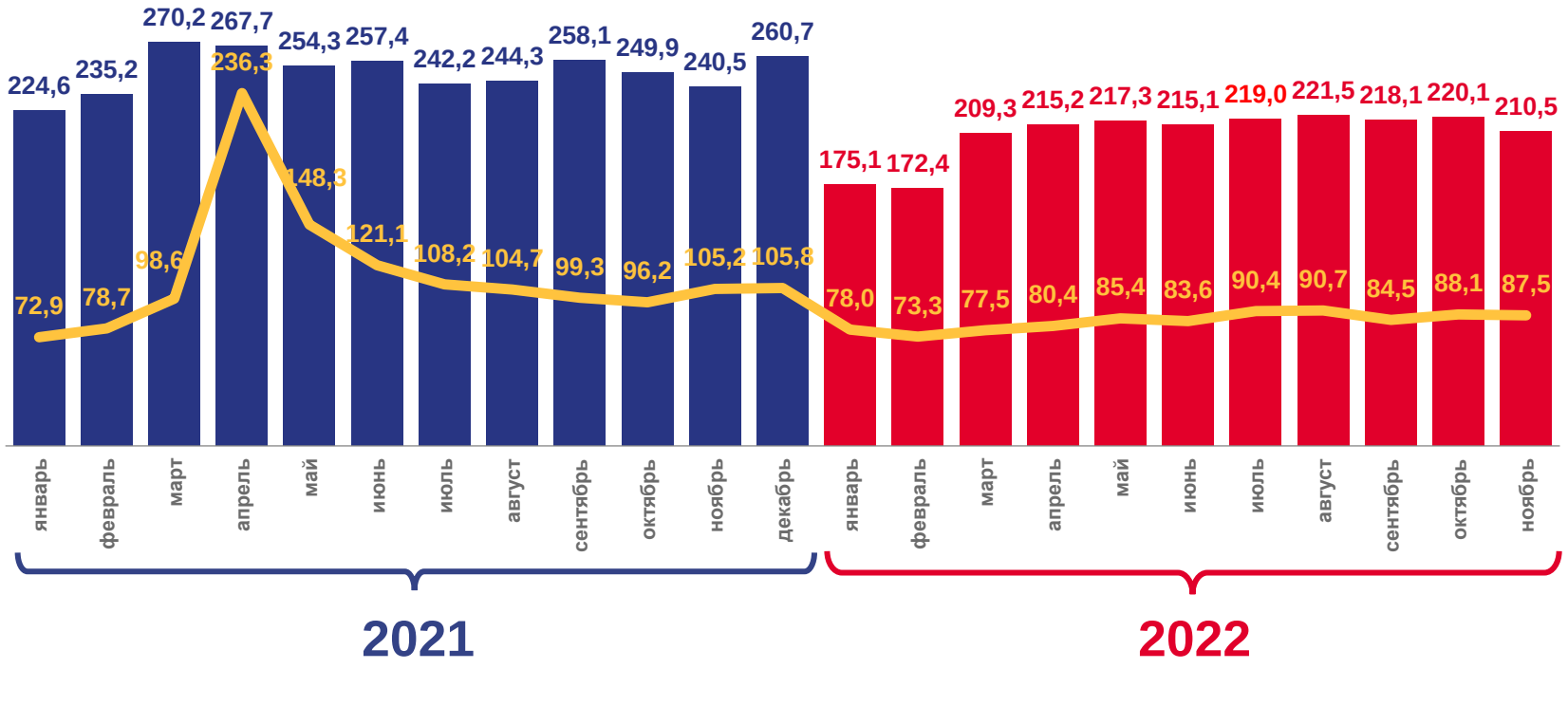

Пассажирооборот автомобильного транспорта, млн пасс. - км

В % к соответствующему периоду предыдущего года

РЫНОК ТОВАРОВ И УСЛУГ

ЯНВАРЬ-НОЯБРЬ 2022 ГОДА

Оборот розничной торговли

991,6 млрд руб.

94,8% к январю-ноябрю 2021 года

Структура формирования оборота розничной торговли по хозяйствующим субъектам, %

Объем платных услуг населению

256,3 млрд руб.

103,5% к январю-ноябрю 2021 года

Структура платных услуг, %

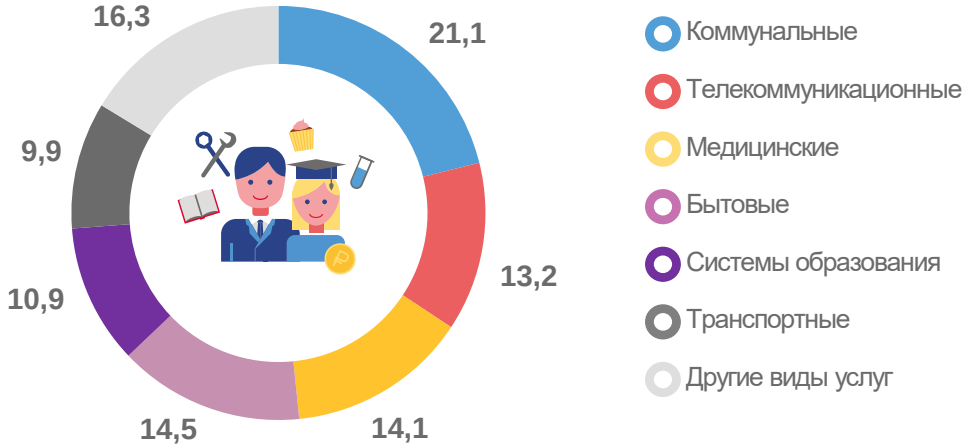

ОБОРОТ ОПТОВОЙ ТОРГОВЛИ

ЯНВАРЬ-НОЯБРЬ 2022 ГОДА

1 181,4

млрд руб.

90,3%

к январю-ноябрю 2021 года

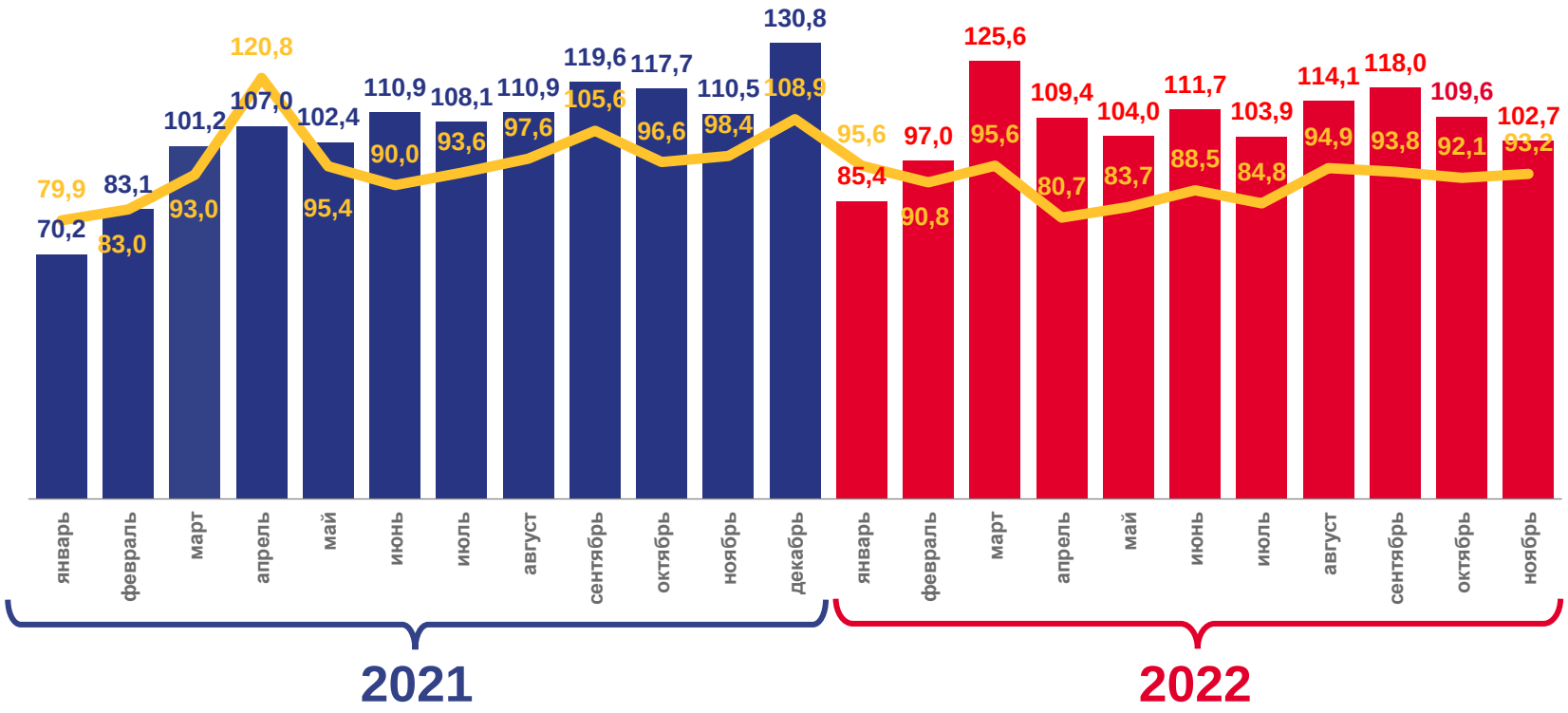

Оборот оптовой торговли, млн рублей

В % к соответствующему периоду предыдущего года

ИНДЕКСЫ ЦЕН В СЕКТОРАХ ЭКОНОМИКИ

ЗА НОЯБРЬ 2022 ГОДА, В ПРОЦЕНТАХ

	к предыдущему месяцу 2022 г.	ноябрь к декабрю предыдущего года	
Индекс потребительских цен на товары и услуги	99,96	107,8	110,8
Индекс цен производителей промышленных товаров (на внутрироссийском рынке)	98,5	121,2	94,9
Индекс цен производителей сельскохозяйственной продукции	99,5	113,7	96,1

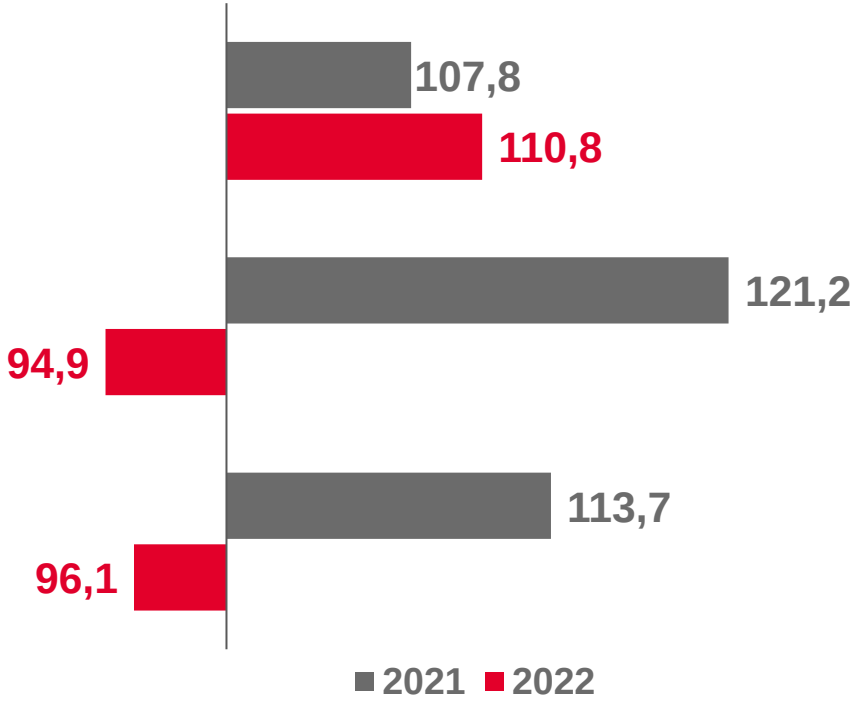

ФИНАНСЫ

ЯНВАРЬ-ОКТЯБРЬ 2022 ГОДА

Сальдированный финансовый результат
(прибыль минус убыток)

335,8
млрд руб.

112,1%
к январю-октябрю 2021 года*

Сумма убытка

22,1
млрд руб.

24,9%
доля убыточных организаций

Задолженность
на конец октября 2022 года

Кредиторская

779,9
млрд руб.

удельный вес просроченной задолженности

3,0%

Дебиторская

1 060,7
млрд руб.

5,3%

* по сопоставимому кругу организаций

ЗАРАБОТНАЯ ПЛАТА

ЯНВАРЬ-ОКТЯБРЬ 2022 ГОДА

Среднемесячная начисленная заработная плата

46 979,4 руб.
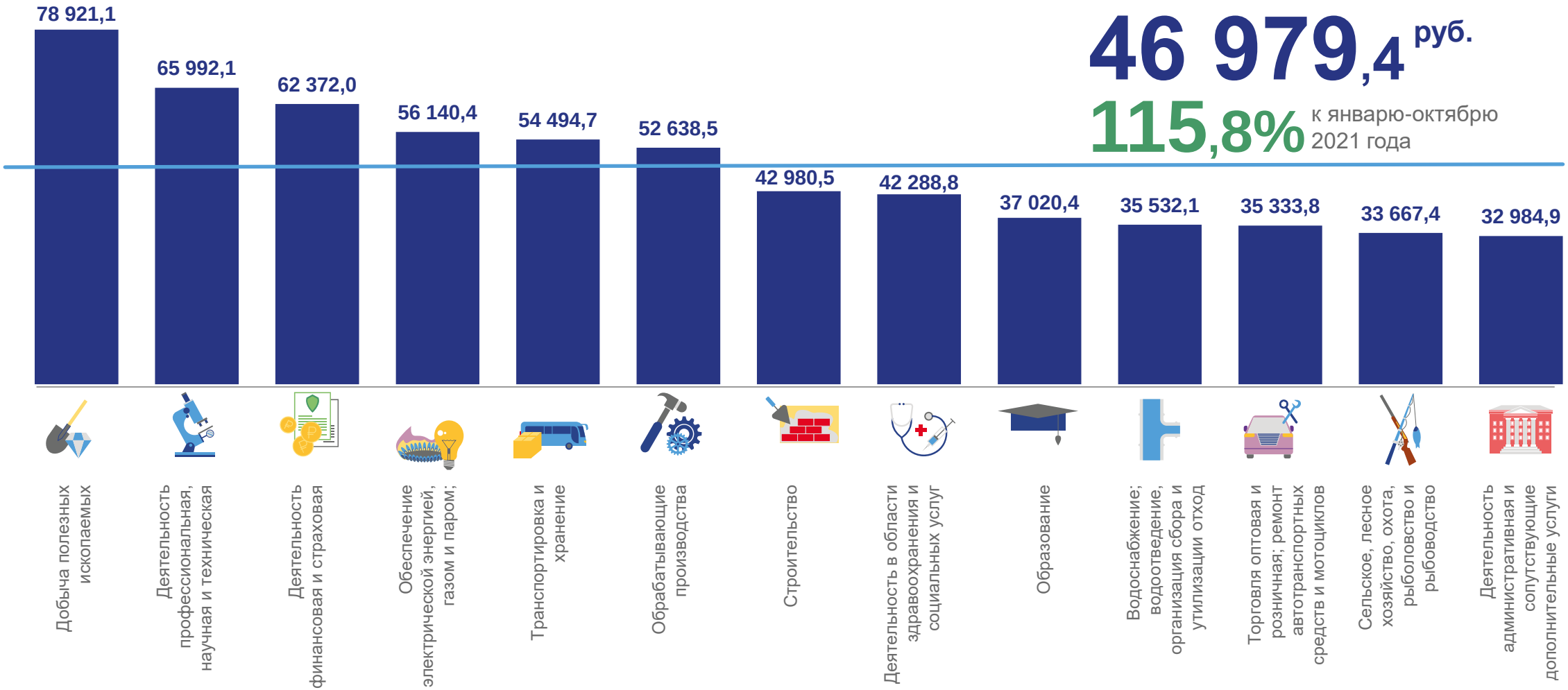
115,8% к январю-октябрю 2021 года