



ТЕРРИТОРИАЛЬНЫЙ ОРГАН
ФЕДЕРАЛЬНОЙ СЛУЖБЫ
ГОСУДАРСТВЕННОЙ СТАТИСТИКИ
ПО РЕСПУБЛИКЕ БАШКОРТОСТАН

ОСНОВНЫЕ ПОКАЗАТЕЛИ СОЦИАЛЬНО-ЭКОНОМИЧЕСКОГО ПОЛОЖЕНИЯ

за январь – март 2024 года

СОДЕРЖАНИЕ

Социально-экономические показатели	3
Индексы промышленного производства	4
Объем работ по виду деятельности «Строительство»	5
Ввод в действие жилых домов	6
Производство продукции сельского хозяйства	7
Пассажирооборот автомобильного транспорта	8
Рынок товаров и услуг	9
Оборот оптовой торговли	10
Индексы потребительских цен на товары и услуги	11
Финансовые результаты организаций	12
Среднемесячная начисленная заработная плата	13

СОЦИАЛЬНО-ЭКОНОМИЧЕСКИЕ ПОКАЗАТЕЛИ

январь – март 2024 г.

БАШКОРТОСТАНСТАТ

Индекс промышленного производства

109,1%

Объем работ выполненных по виду деятельности «Строительство»

78,5 млрд рублей

Ввод в действие жилых домов

749,8 тыс. м²

Продукция сельского хозяйства

29,4 млрд рублей

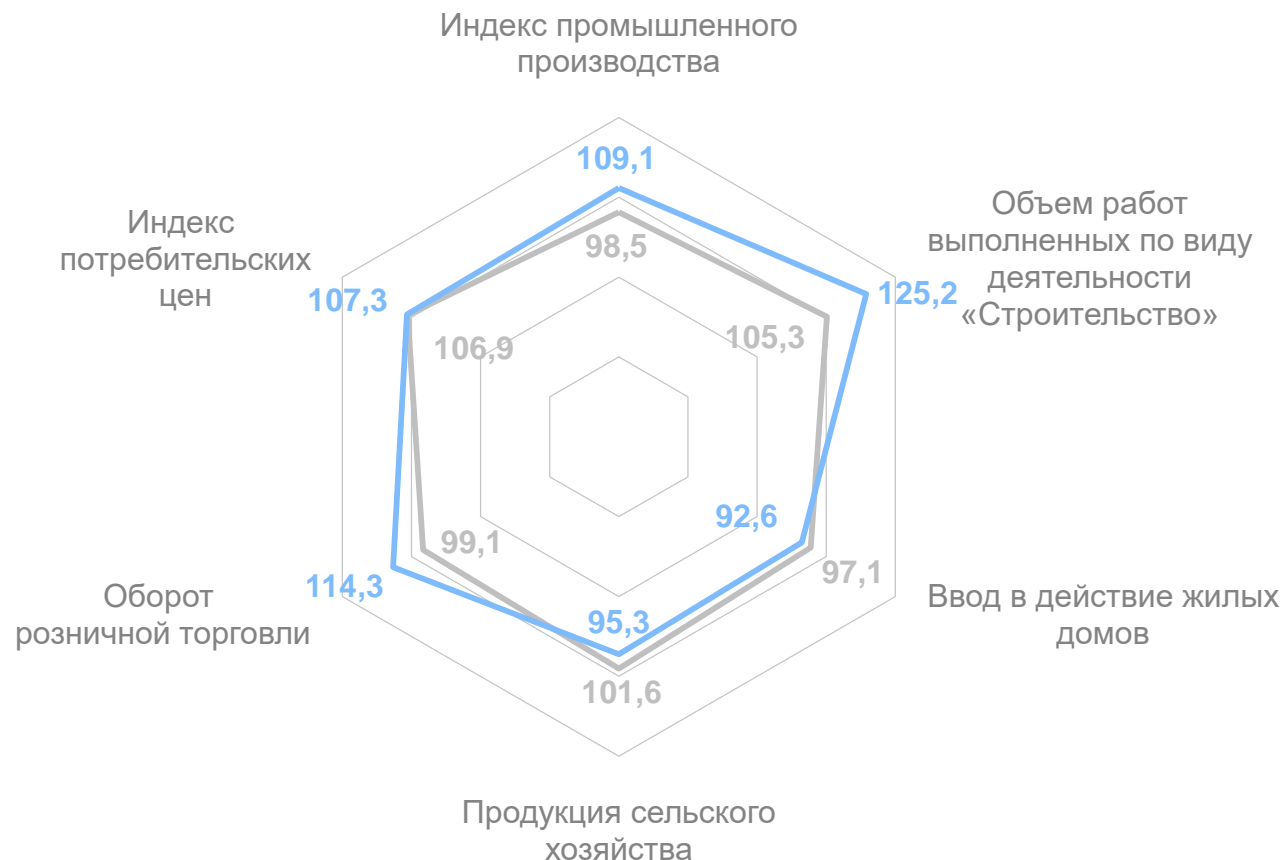
Оборот розничной торговли

339,7 млрд рублей

Индекс потребительских цен*

101,6%

* Март 2024 г. к декабрю 2023 г.



— Январь – март 2023 г. в % к январю – марту 2022 г.

— Январь – март 2024 г. в % к январю – марту 2023 г.

ИНДЕКСЫ ПРОМЫШЛЕННОГО ПРОИЗВОДСТВА

в процентах

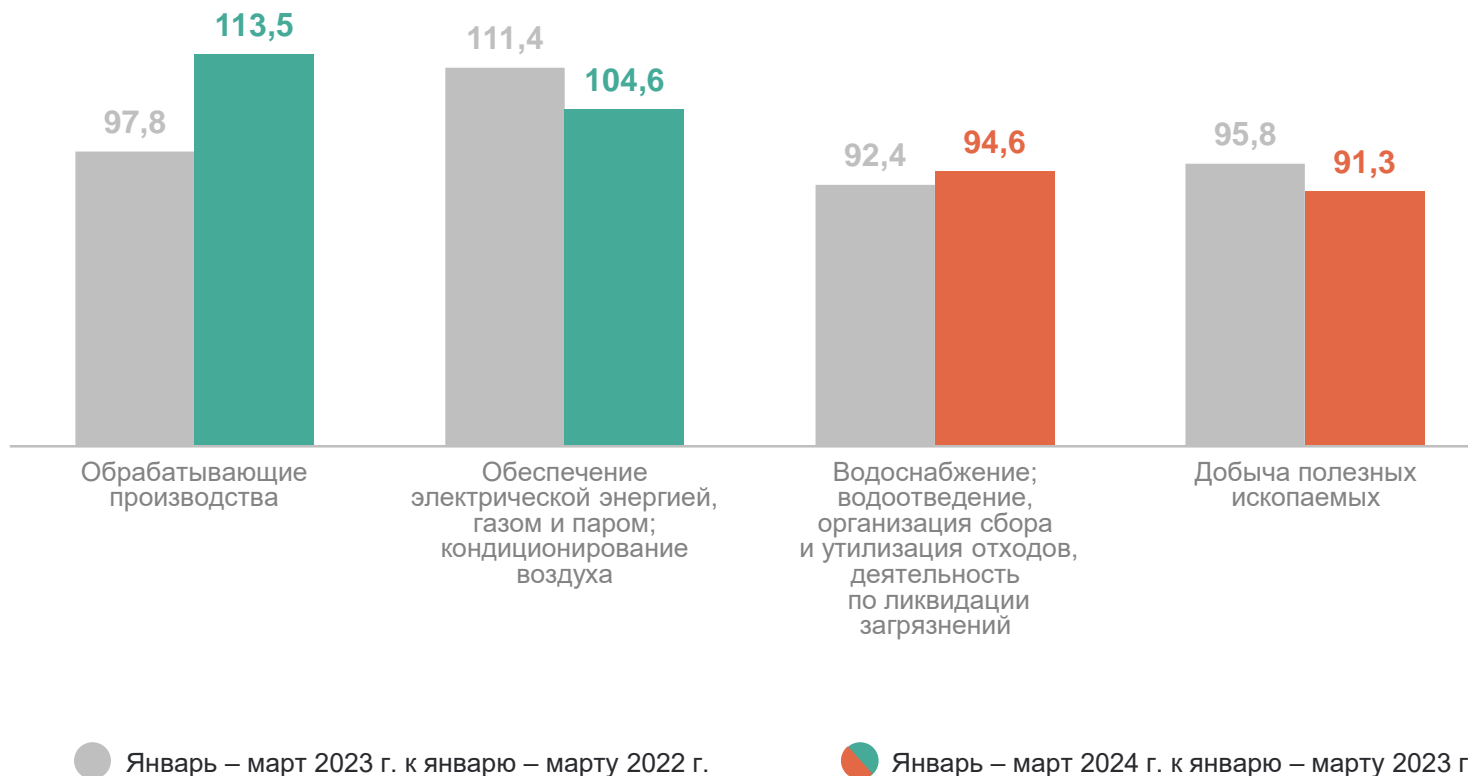
БАШКОРТОСТАНСТАТ

Январь – март 2024 г.
к январю – марту 2023 г.

109,1%

Январь – март 2023 г.
к январю – марту 2022 г.

98,5%



ОБЪЕМ РАБОТ ПО ВИДУ ДЕЯТЕЛЬНОСТИ «СТРОИТЕЛЬСТВО»

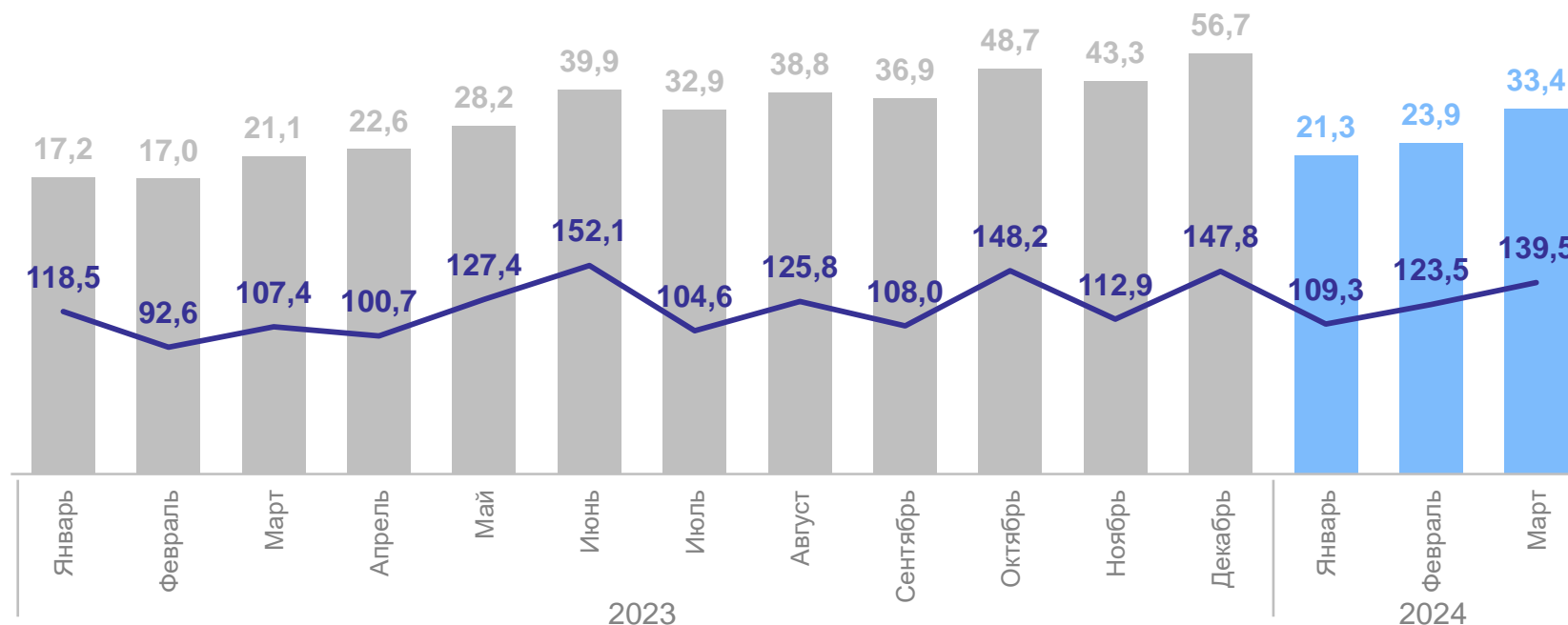
БАШКОРТОСТАНСТАТ

Январь – март 2024 г.

78,5 млрд рублей

125,2%

к январю – марту 2023 г.



● Объем работ, выполненных собственными силами по виду деятельности «Строительство», млрд рублей

— В % к соответствующему периоду предыдущего года

ВВОД В ДЕЙСТВИЕ ЖИЛЫХ ДОМОВ

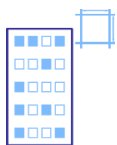
БАШКОРТОСТАНСТАТ

Январь – март 2024 г.



749,8 тыс. м²

Общая площадь жилых помещений



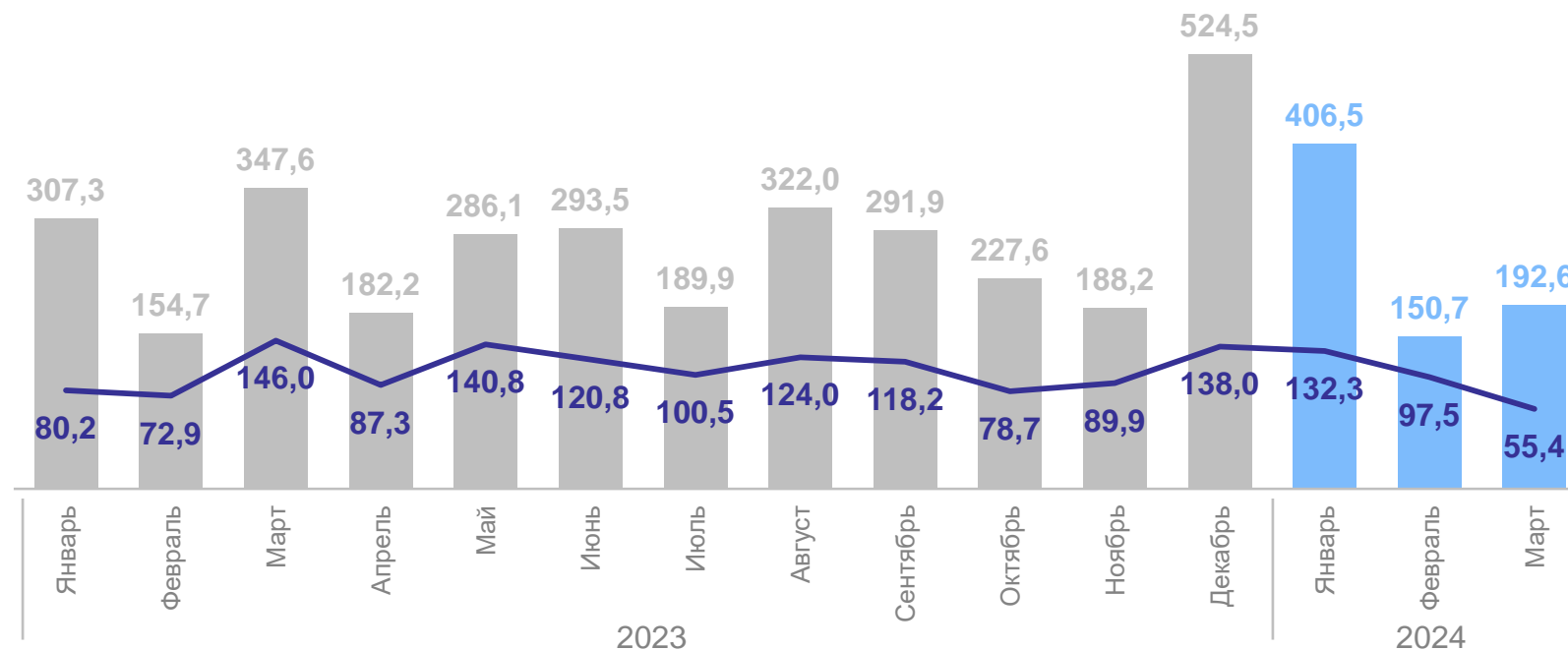
152,6 тыс. м²

Застройщиками – юридическими лицами



597,2 тыс. м²

Индивидуальными застройщиками



● Ввод в действие жилых домов, тыс. м²

— В % к соответствующему периоду предыдущего года

ПРОИЗВОДСТВО ПРОДУКЦИИ СЕЛЬСКОГО ХОЗЯЙСТВА

в хозяйствах всех категорий

БАШКОРТОСТАНСТАТ

Январь – март 2024 г.

Скот и птица
на убой
(в живом весе)

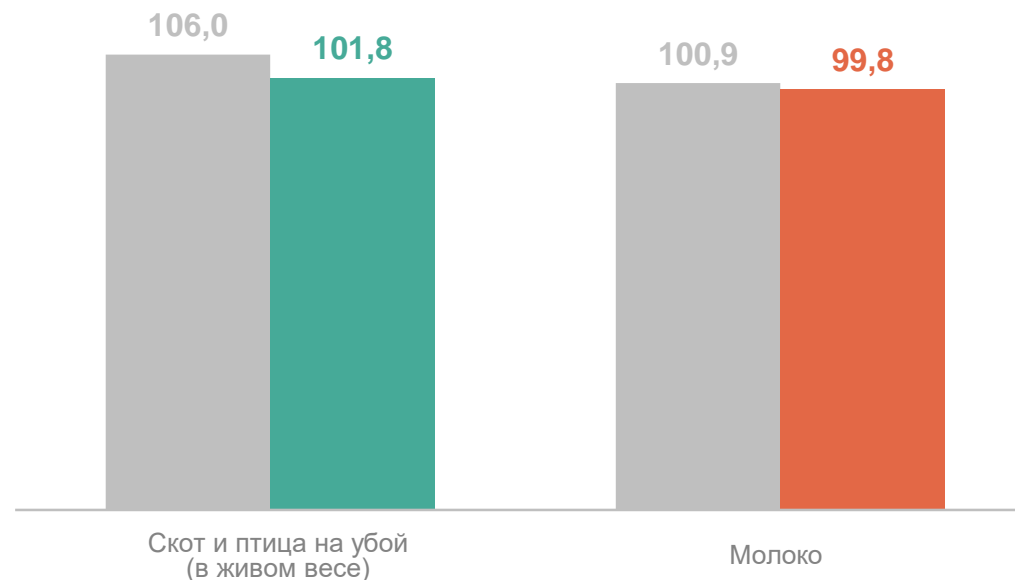
87,7 тыс. тонн

Молоко

326,7 тыс. тонн

Яйца

74,4 млн шт.



● Январь – март 2023 г. в % к январю – марту 2022 г.

● Январь – март 2024 г. в % к январю – марту 2023 г.

ПАССАЖИРОБОРОТ АВТОМОБИЛЬНОГО ТРАНСПОРТА

БАШКОРТОСТАНСТАТ

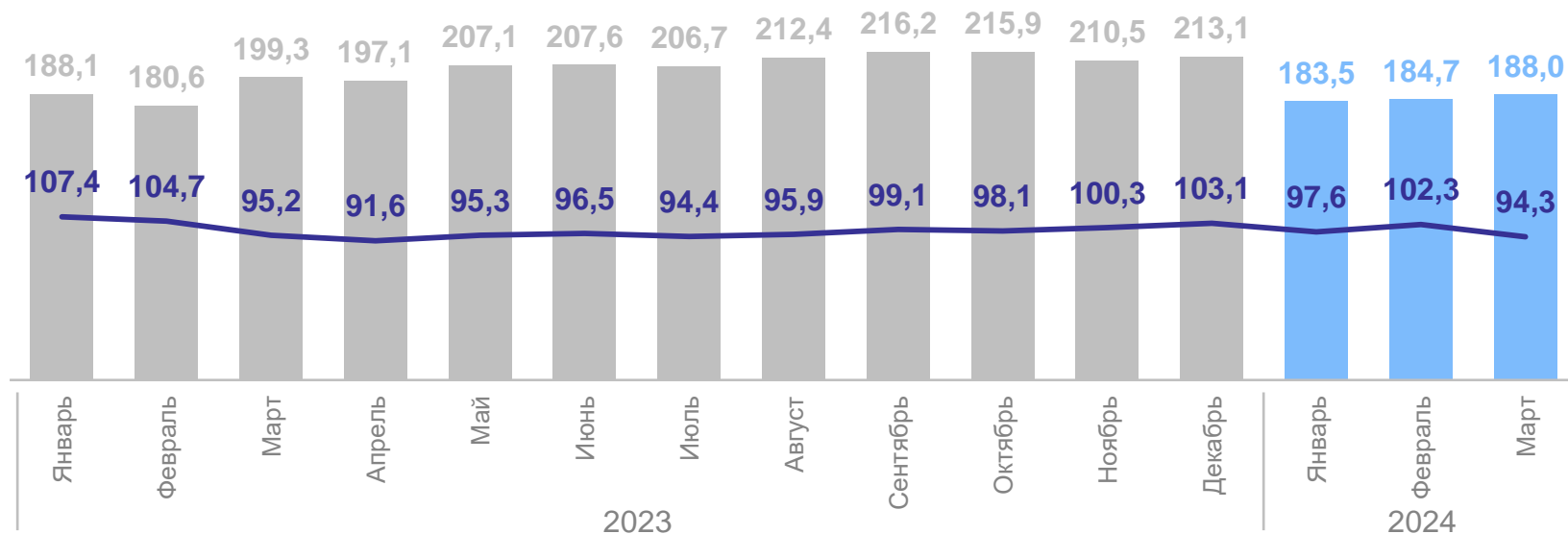
по маршрутам регулярных перевозок

Январь – март 2024 г.

556,2 млн
пасс.-км

97,9%

к январю – марту 2023 г.



● Пассажирооборот автомобильного транспорта, млн пасс.-км

— В % к соответствующему периоду предыдущего года

РЫНОК ТОВАРОВ И УСЛУГ

январь – март 2024 г.

Оборот розничной торговли

339,7

млрд рублей

114,3%

к январю – марту 2023 г.

Структура формирования оборота розничной торговли по хозяйствующим субъектам, %



БАШКОРТОСТАНСТАТ

Объем платных услуг населению

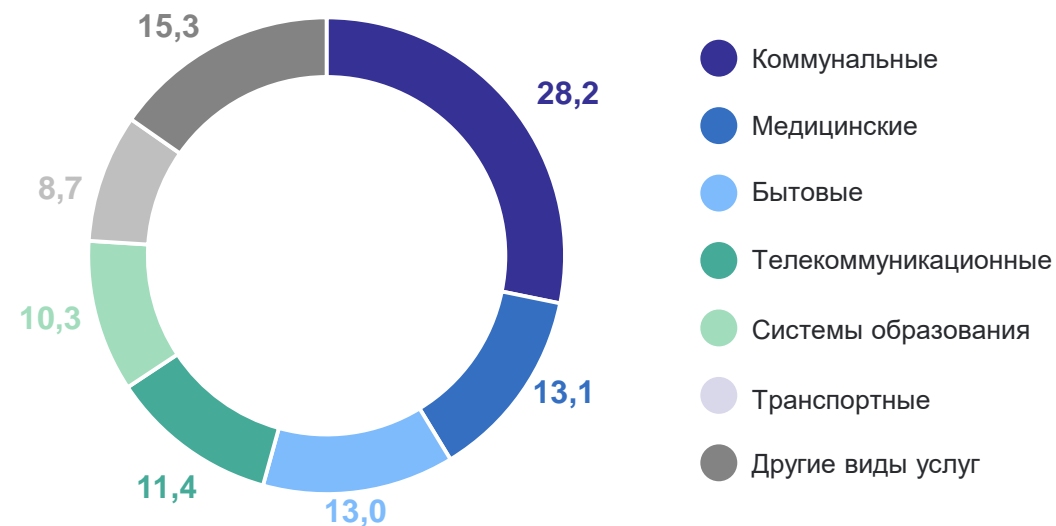
90,4

млрд рублей

101,0%

к январю – марту 2023 г.

Структура платных услуг населению, %



ОБОРОТ ОПТОВОЙ ТОРГОВЛИ

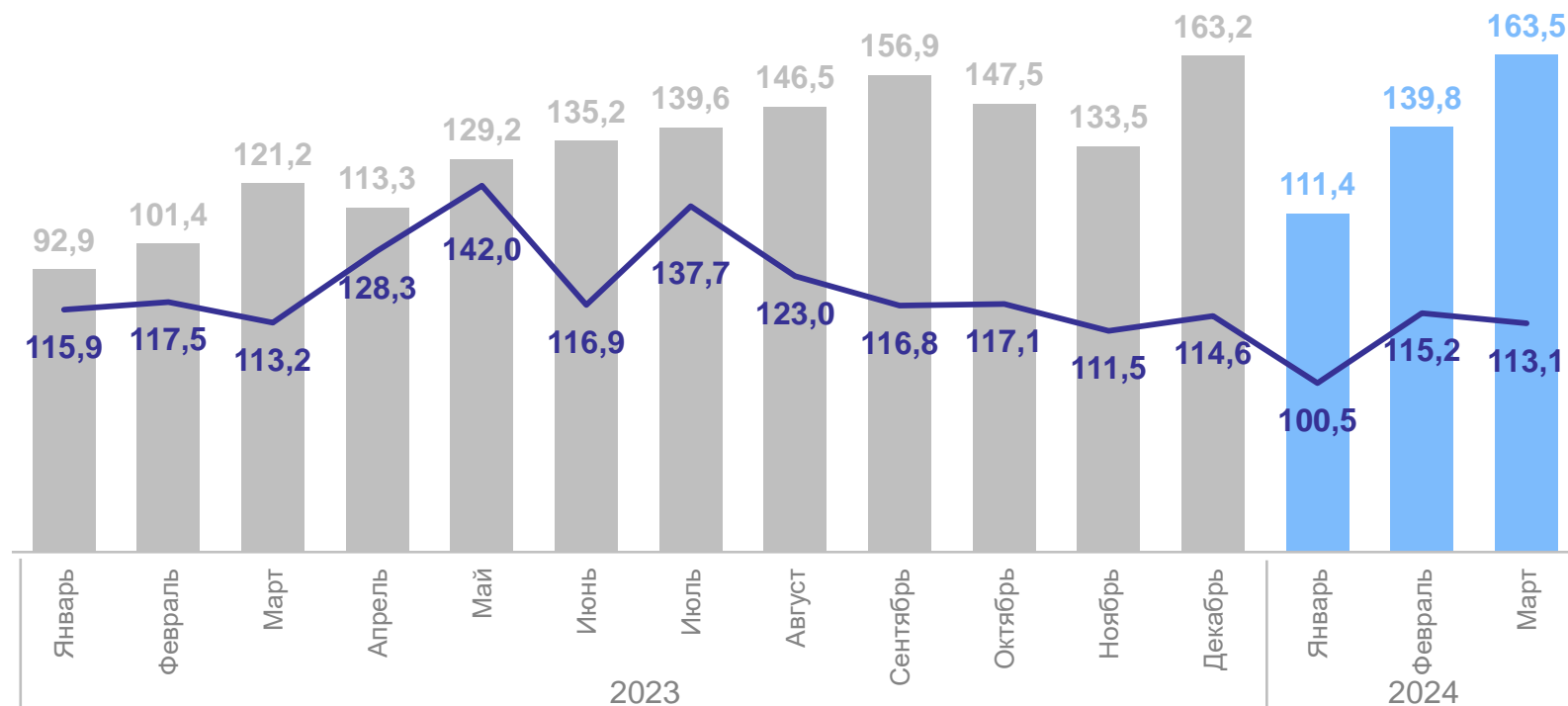
БАШКОРТОСТАНСТАТ

Январь – март 2024 г.

414,7 млрд рублей

110,1%

к январю – марту 2023 г.



● Оборот оптовой торговли, млрд рублей

— В % к соответствующему периоду предыдущего года

ИНДЕКСЫ ПОТРЕБИТЕЛЬСКИХ ЦЕН НА ТОВАРЫ И УСЛУГИ

в процентах

БАШКОРТОСТАНСТАТ

К предыдущему месяцу

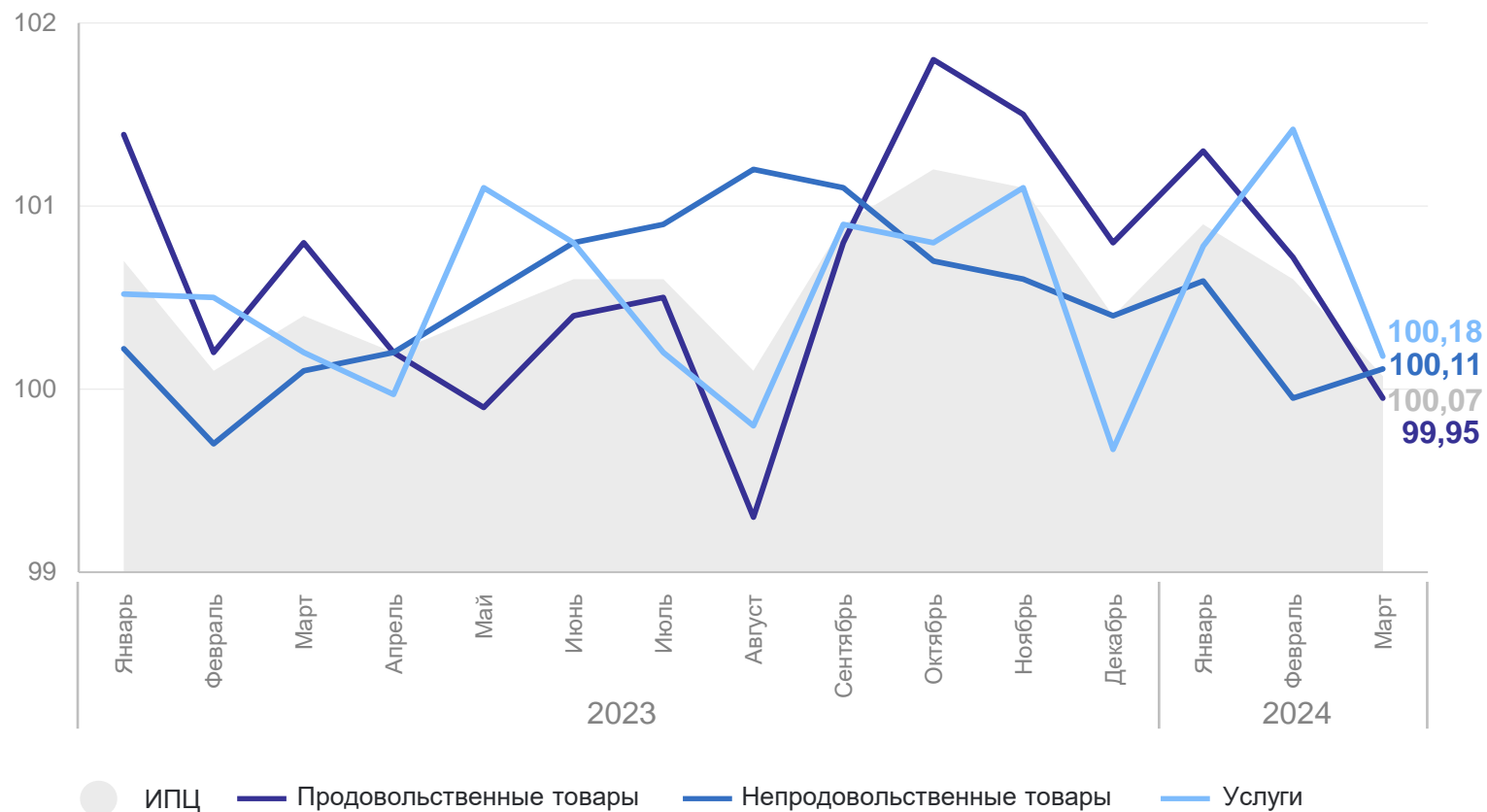
Март 2024 г. к декабрю 2023 г.

ИПЦ **101,62**

Продовольственные
товары **101,98**

Непродовольственные
товары **100,65**

Услуги **102,39**



ФИНАНСОВЫЕ РЕЗУЛЬТАТЫ ОРГАНИЗАЦИЙ

январь – февраль 2024 г.

БАШКОРТОСТАНСТАТ

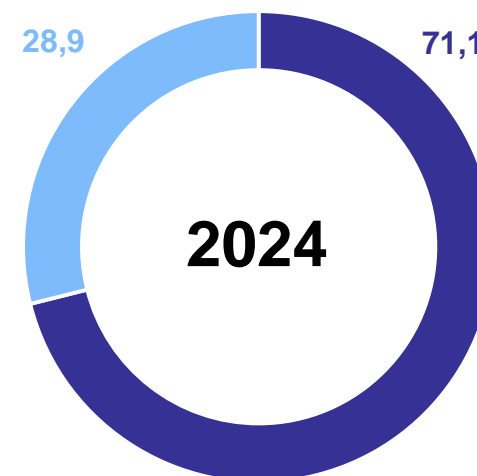
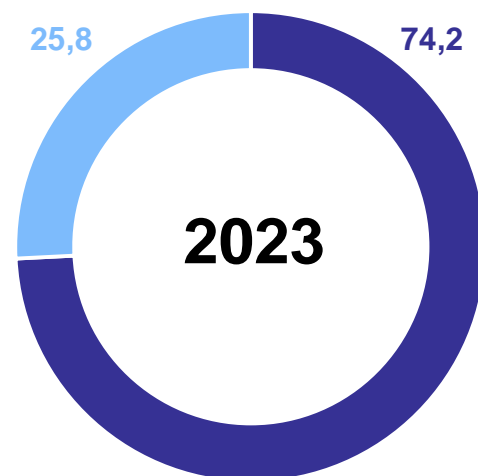
Сальдированный
финансовый результат
организаций

78,5 млрд рублей

97,0%

к январю – февралю 2023 г.*

Удельный вес прибыльных и убыточных организаций*,
в % к итогу



● Прибыльные организации

● Убыточные организации

* По сопоставимому кругу организаций.

СРЕДНЕМЕСЯЧНАЯ НАЧИСЛЕННАЯ ЗАРАБОТНАЯ ПЛАТА

январь – февраль 2024 г., тыс. рублей

БАШКОРТОСТАНСТАТ

Всего

58,4 тыс. рублей

117,6%

к январю – февралю 2023 г.

