ФЕДЕРАЛЬНАЯ СЛУЖБА
ГОСУДАРСТВЕННОЙ СТАТИСТИКИ

Основные показатели социально-экономического положения Республики Башкортостан

за январь – октябрь 2023 года

ТЕРРИТОРИАЛЬНЫЙ ОРГАН
ФЕДЕРАЛЬНОЙ СЛУЖБЫ
ГОСУДАРСТВЕННОЙ СТАТИСТИКИ
ПО РЕСПУБЛИКЕ БАШКОРТОСТАН

Основные показатели социально-экономического положения

Республики Башкортостан

за январь – октябрь 2023 года

01 Отдельные социально-экономические показатели
02 Промышленное производство
03 Строительство
04 Сельское хозяйство
05 Пассажирооборот автомобильного транспорта
06 Рынок товаров и услуг
07 Оборот оптовой торговли
08 Индексы цен в секторах экономики
09 Финансы
10 Заработная плата

ОТДЕЛЬНЫЕ СОЦИАЛЬНО-ЭКОНОМИЧЕСКИЕ ПОКАЗАТЕЛИ

ЯНВАРЬ-ОКТЯБРЬ 2023 ГОДА

106,7%
Индекс промышленного производства

303,9 млрд руб.
Объем работ выполненных по виду деятельности «Строительство»

2 602,7 тыс. м²
Ввод в действие жилых домов

192,0 млрд руб.
Продукция сельского хозяйства

997,8 млрд руб.
Оборот розничной торговли

105,3%*
Индекс потребительских цен

октябрь 2023 г. к декабрю 2022 г.

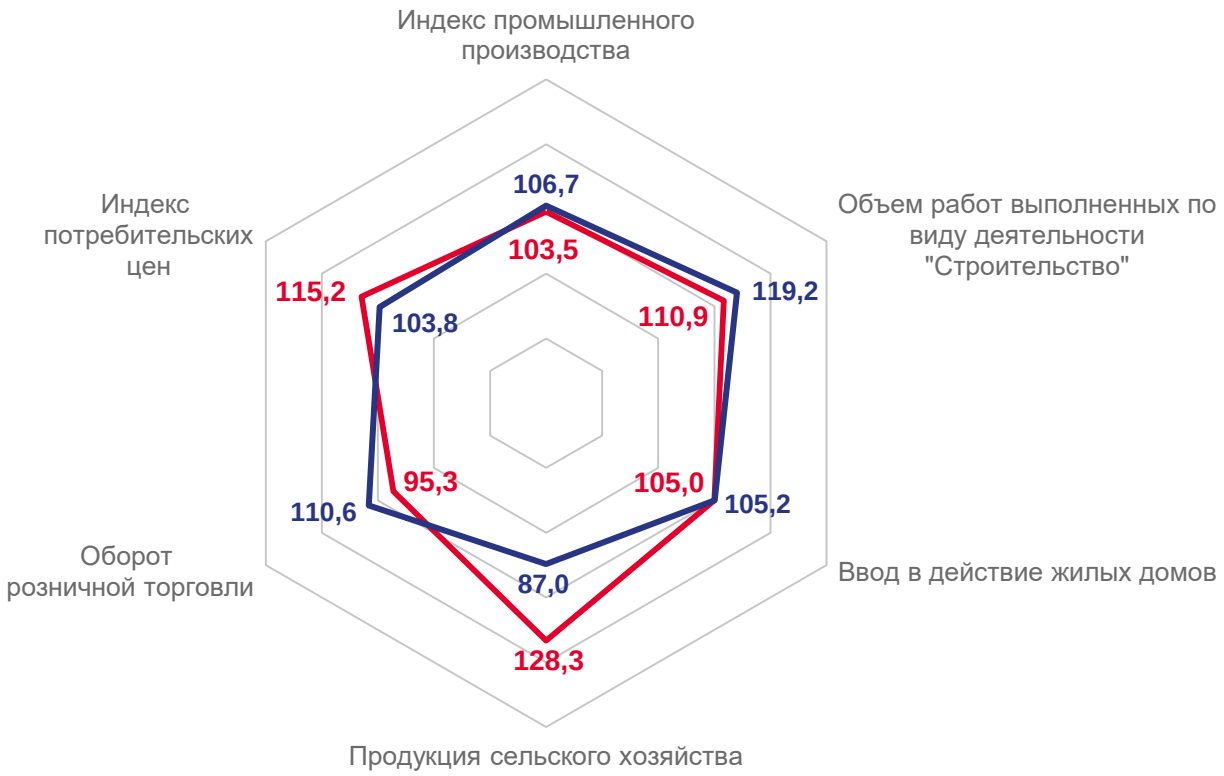

январь-октябрь 2022 г. январь-октябрь 2023 г.

(в % к соответствующему периоду предыдущего года)

ПРОМЫШЛЕННОЕ ПРОИЗВОДСТВО

ЯНВАРЬ-ОКТЯБРЬ 2023 ГОДА В % К ЯНВАРЮ-ОКТЯБРЮ 2022 ГОДА

Индекс промышленного производства

106,7%

113,8%

Октябрь 2023 г. в % к октябрю 2022 г.

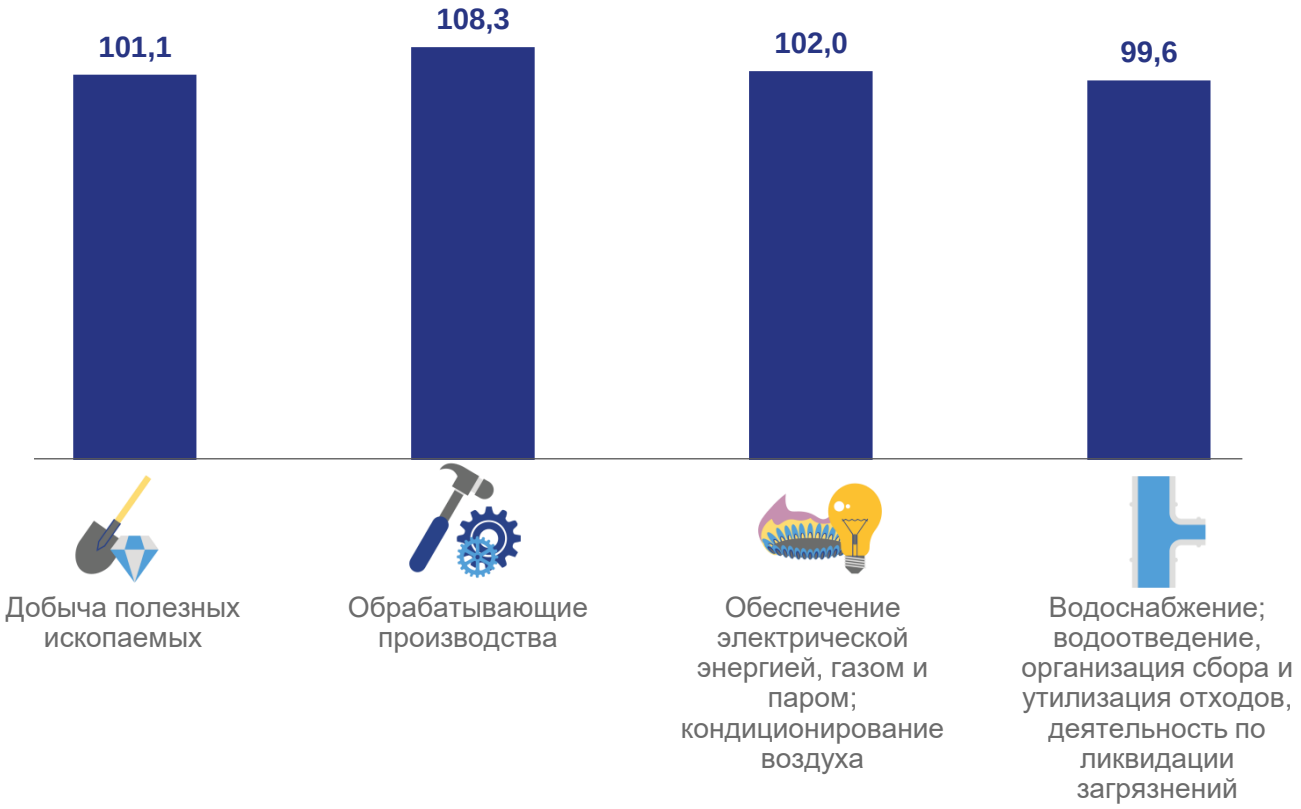

СТРОИТЕЛЬСТВО

ЯНВАРЬ-ОКТЯБРЬ 2023 ГОДА

Объем работ, выполненных по виду деятельности «Строительство»

303,9

млрд руб.

119,2%

к январю-октябрю 2022 года

Введено общей площади жилых помещений

2 602,7

тыс. м^2

105,2%

к январю-октябрю 2022 года

32,8%

Застройщиками – юридическими лицами

67,2%

Индивидуальными застройщиками

СЕЛЬСКОЕ ХОЗЯЙСТВО
ЯНВАРЬ-ОКТЯБРЬ 2023 ГОДА

Производство продукции животноводства*

Скот и птица на убой (в живом весе)

216,5 тыс. тонн

104,3%
к январю-октябрю 2022 года

Молоко

503,4 тыс. тонн

105,8%
к январю-октябрю 2022 года

Яйца

603,0 млн штук

76,9%
к январю-октябрю 2022 года

Продуктивность скота и птицы*

Надой молока на одну корову

6 038
килограммов

Яйценоскость кур-несушек

235
штук

* в сельскохозяйственных организациях

ПАССАЖИРООБОРОТ АВТОМОБИЛЬНОГО ТРАНСПОРТА

ПО МАРШРУТАМ РЕГУЛЯРНЫХ ПЕРЕВОЗОК

Январь-октябрь
2023 года

2 032,0

млн пассажиро-км

97,5%

к январю-октябрю 2022 года

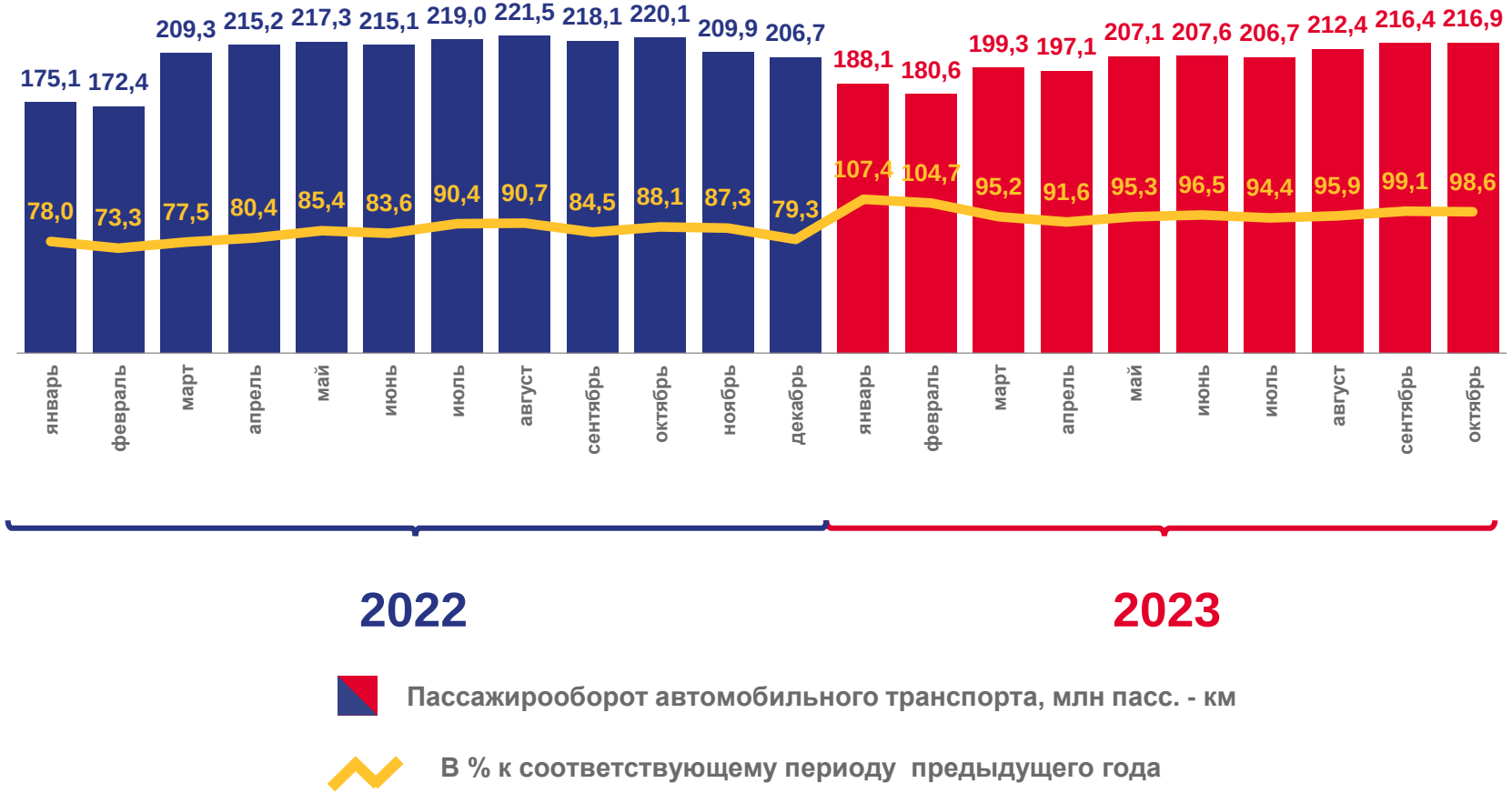

РЫНОК ТОВАРОВ И УСЛУГ

ЯНВАРЬ-ОКТЯБРЬ 2023 ГОДА

Оборот розничной торговли

997,8 млрд руб.

110,6% к январю-октябрю 2022 года

Структура формирования оборота розничной торговли по хозяйствующим субъектам, %

Объем платных услуг населению

258,2 млрд руб.

102,6% к январю-октябрю 2022 года

Структура платных услуг, %

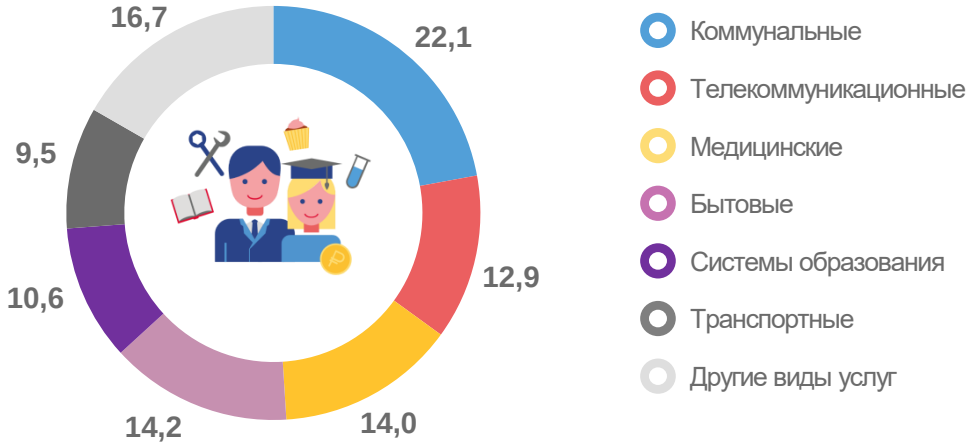

ОБОРОТ ОПТОВОЙ ТОРГОВЛИ

ЯНВАРЬ-ОКТЯБРЬ 2023 ГОДА

1 243,7

млрд руб.

120,7%

к январю-октябрю 2022 года

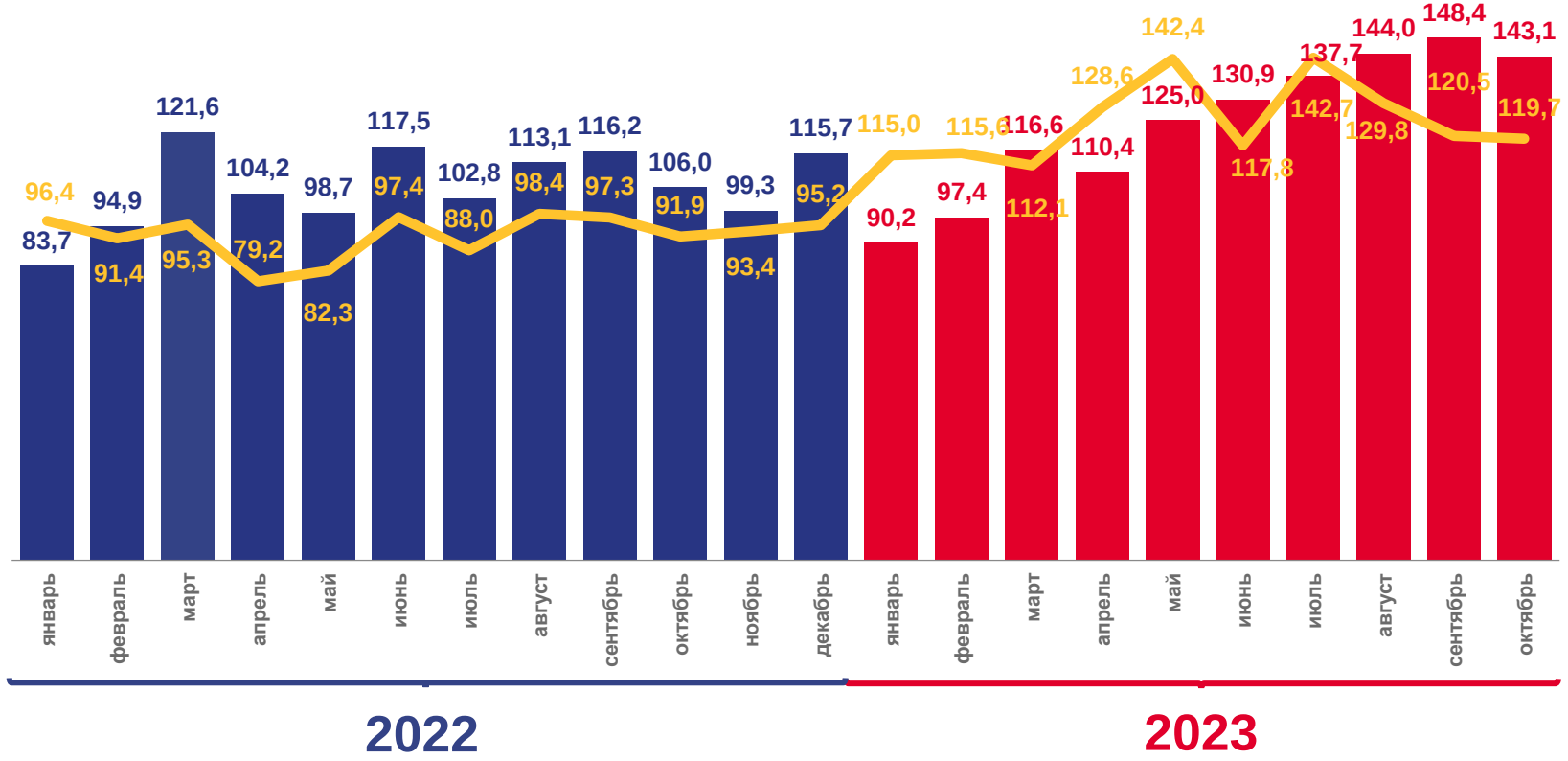

Оборот оптовой торговли, млрд рублей

В % к соответствующему периоду предыдущего года

ИНДЕКСЫ ЦЕН В СЕКТОРАХ ЭКОНОМИКИ

ЗА ОКТЯБРЬ 2023 ГОДА, В ПРОЦЕНТАХ

	к предыдущему месяцу 2023 г.	октябрь к декабрю предыдущего года	
Индекс потребительских цен на товары и услуги	**101,2**	110,8	105,3
Индекс цен производителей промышленных товаров (на внутрироссийском рынке)	**105,0**	96,4	123,6
Индекс цен производителей сельскохозяйственной продукции	**104,1**	96,6	104,2

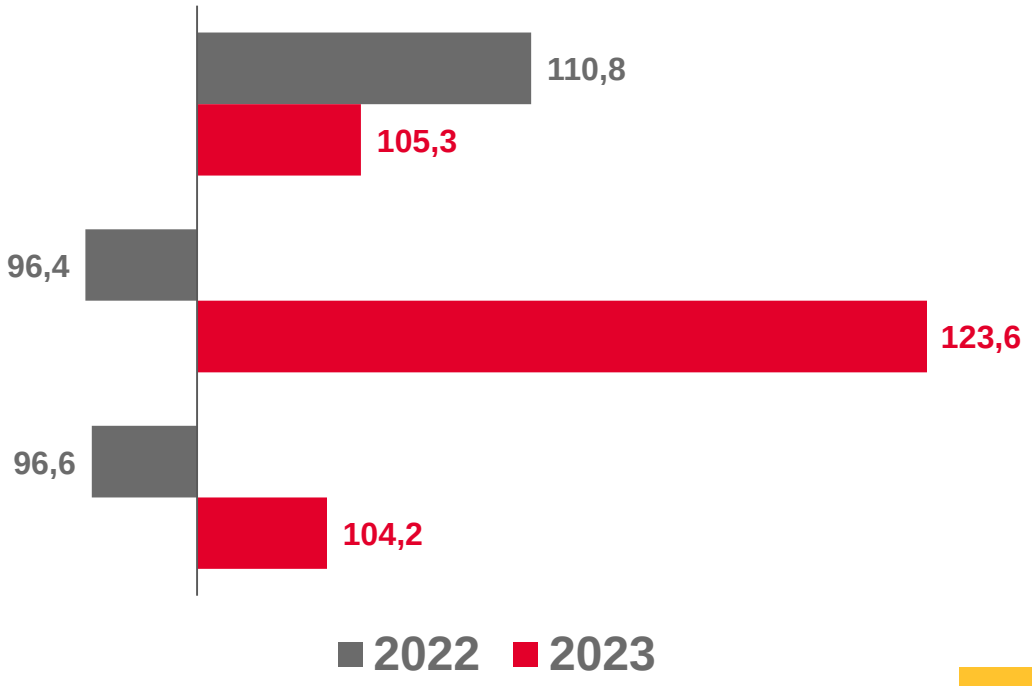

ФИНАНСЫ

ЯНВАРЬ-СЕНТЯБРЬ 2023 ГОДА

Сальдированный финансовый результат
(прибыль минус убыток)

357,4 млрд руб.

119,3%
к январю-сентябрю 2022 года*

Сумма убытка

26,4 млрд руб.

24,8%
доля убыточных организаций

Задолженность
на конец сентября 2023 года

		удельный вес просроченной задолженности
Кредиторская	**974,7** млрд руб.	**3,8%**
Дебиторская	**1 294,5** млрд руб.	**5,2%**

* по сопоставимому кругу организаций

ЗАРАБОТНАЯ ПЛАТА

ЯНВАРЬ-СЕНТЯБРЬ 2023 ГОДА

Среднемесячная начисленная заработная плата

54 712,4 руб.
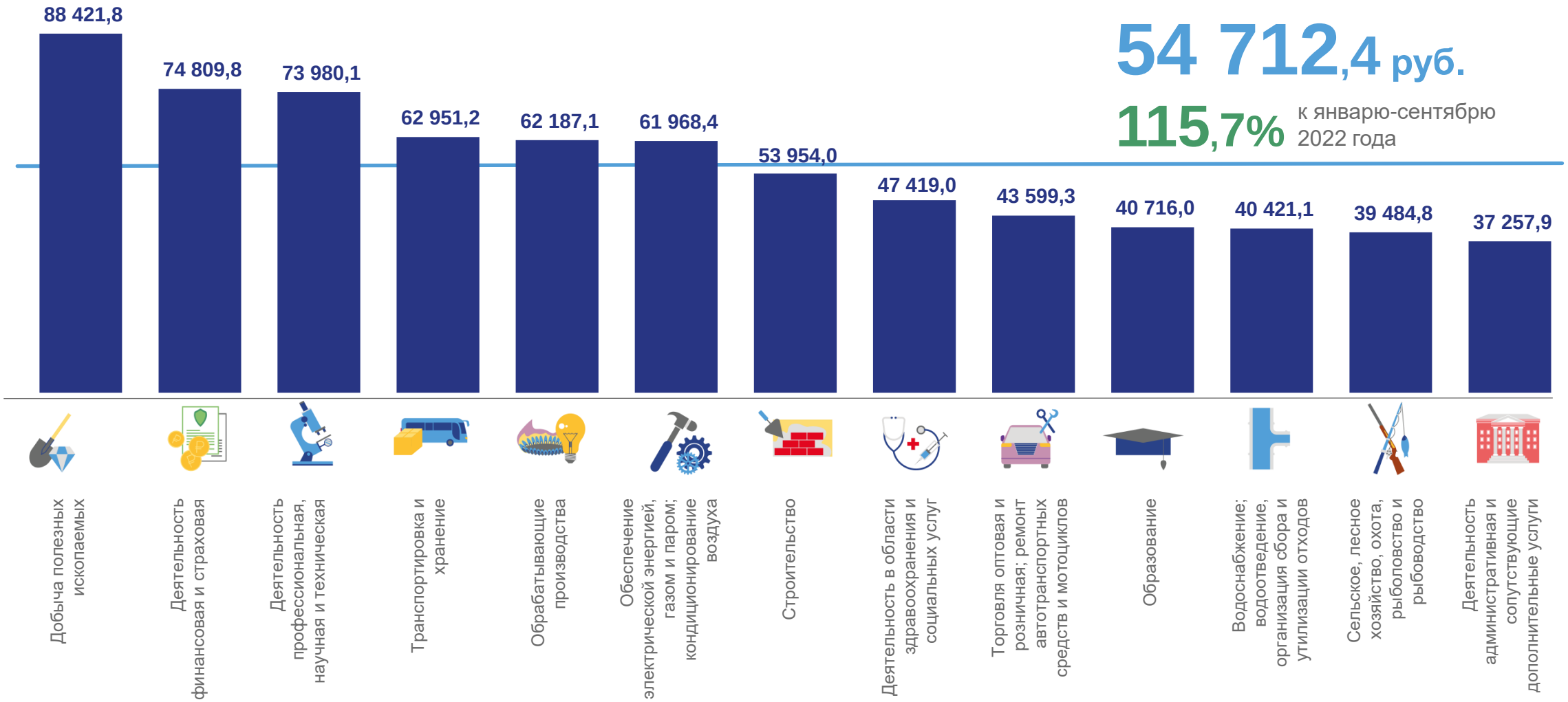
115,7% к январю-сентябрю 2022 года