ФЕДЕРАЛЬНАЯ СЛУЖБА
ГОСУДАРСТВЕННОЙ СТАТИСТИКИ

Основные показатели социально-экономического положения Республики Башкортостан

за январь-октябрь 2022 года

ТЕРРИТОРИАЛЬНЫЙ ОРГАН
ФЕДЕРАЛЬНОЙ СЛУЖБЫ
ГОСУДАРСТВЕННОЙ СТАТИСТИКИ
ПО РЕСПУБЛИКЕ БАШКОРТОСТАН

Основные показатели социально-экономического положения

Республики Башкортостан

за январь-октябрь 2022 года

01 Отдельные социально-экономические показатели
02 Промышленное производство
03 Строительство
04 Сельское хозяйство
05 Пассажирооборот автомобильного транспорта
06 Рынок товаров и услуг
07 Оборот оптовой торговли
08 Индексы цен в секторах экономики
09 Финансы
10 Заработная плата

ОТДЕЛЬНЫЕ СОЦИАЛЬНО-ЭКОНОМИЧЕСКИЕ ПОКАЗАТЕЛИ

ЯНВАРЬ-ОКТЯБРЬ 2022 ГОДА

102,8%
Индекс промышленного производства

213,8 млрд руб.
Объем работ выполненных по виду деятельности «Строительство»

2473,0 тыс. м²
Ввод в действие жилых домов

219,1 млрд руб.
Продукция сельского хозяйства

885,6 млрд руб.
Оборот розничной торговли

110,8%*
Индекс потребительских цен

* октябрь 2022 г. к декабрю 2021 г.

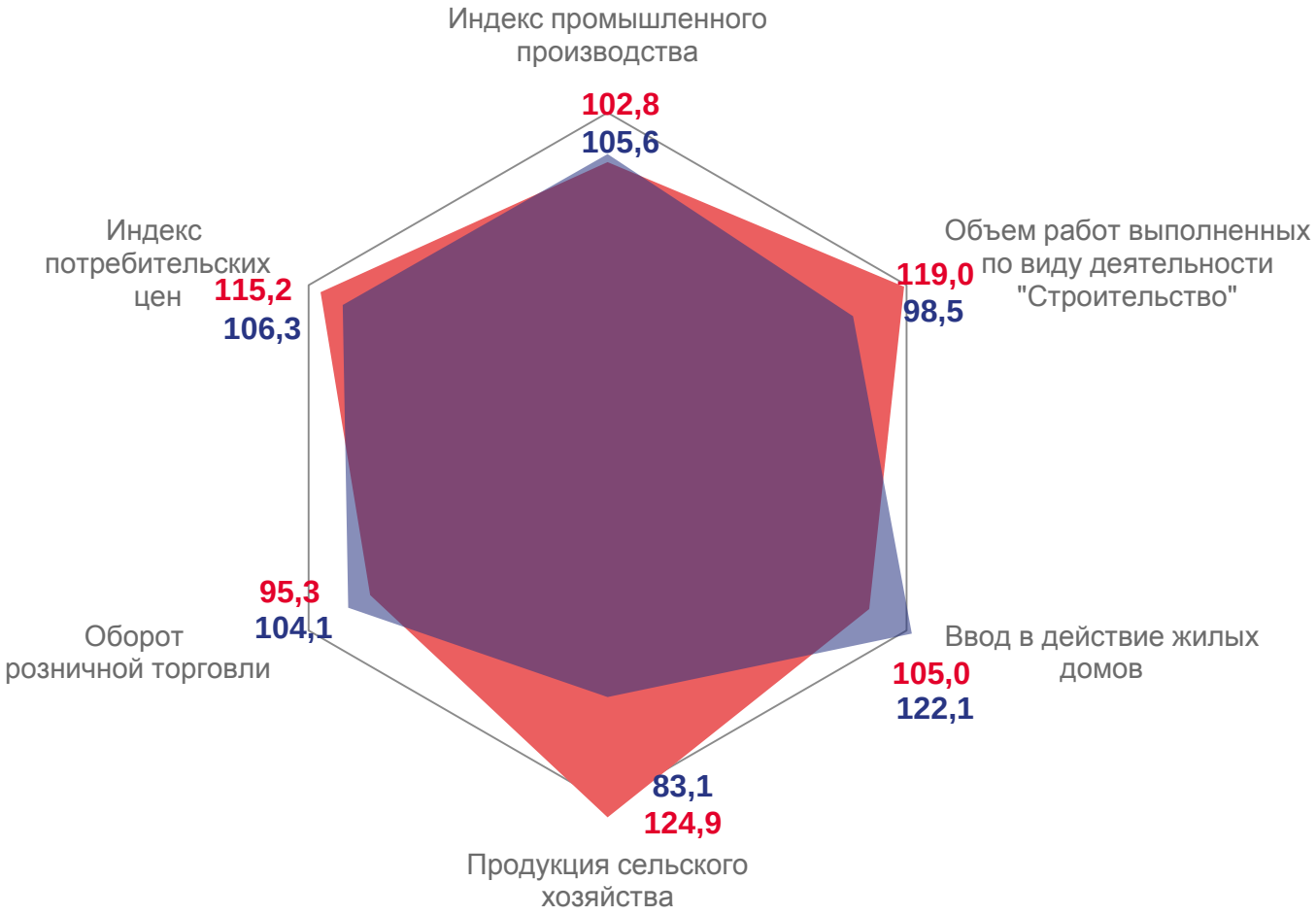

январь-октябрь 2022 г. январь-октябрь 2021 г.

(в процентах к соответствующему периоду предыдущего года)

ПРОМЫШЛЕННОЕ ПРОИЗВОДСТВО

ЯНВАРЬ-ОКТЯБРЬ 2022 ГОДА В % К ЯНВАРЮ-ОКТЯБРЮ 2021 ГОДА

Индекс промышленного производства

102,8%

100,8%

Октябрь 2022 г. в % к октябрю 2021 г.

СТРОИТЕЛЬСТВО

ЯНВАРЬ-ОКТЯБРЬ 2022 ГОДА

Объем работ, выполненных по виду деятельности «Строительство»

213,8

млрд руб.

119,0%

к январю-октябрю 2021 года

Введено общей площади жилых помещений

2 473,0

тыс. м^2

105,0%

к январю-октябрю 2021 года

32,7%

Застройщиками – юридическими лицами

67,3%

Индивидуальными застройщиками

СЕЛЬСКОЕ ХОЗЯЙСТВО

ЯНВАРЬ-ОКТЯБРЬ 2022 ГОДА

Производство продукции животноводства*

Скот и птица на убой (в живом весе)

207,6 тыс. тонн

114,3%

к январю-октябрю 2021 года

Молоко

475,9 тыс. тонн

100,4%

к январю-октябрю 2021 года

Яйца

786,4 млн штук

100,8%

к январю-октябрю 2021 года

Продуктивность скота и птицы*

Надой молока на одну корову

5 544

килограмм

Яйценоскость кур-несушек

249

штук

* в сельскохозяйственных организациях

ПАССАЖИРООБОРОТ АВТОМОБИЛЬНОГО ТРАНСПОРТА

ПО МАРШРУТАМ РРЕГУЛЯРНЫХ ПЕРЕВОЗОК

Январь-октябрь 2022 года

2 083,1

млн пассажиро-км

83,2%

к январю-октябрю 2021 года

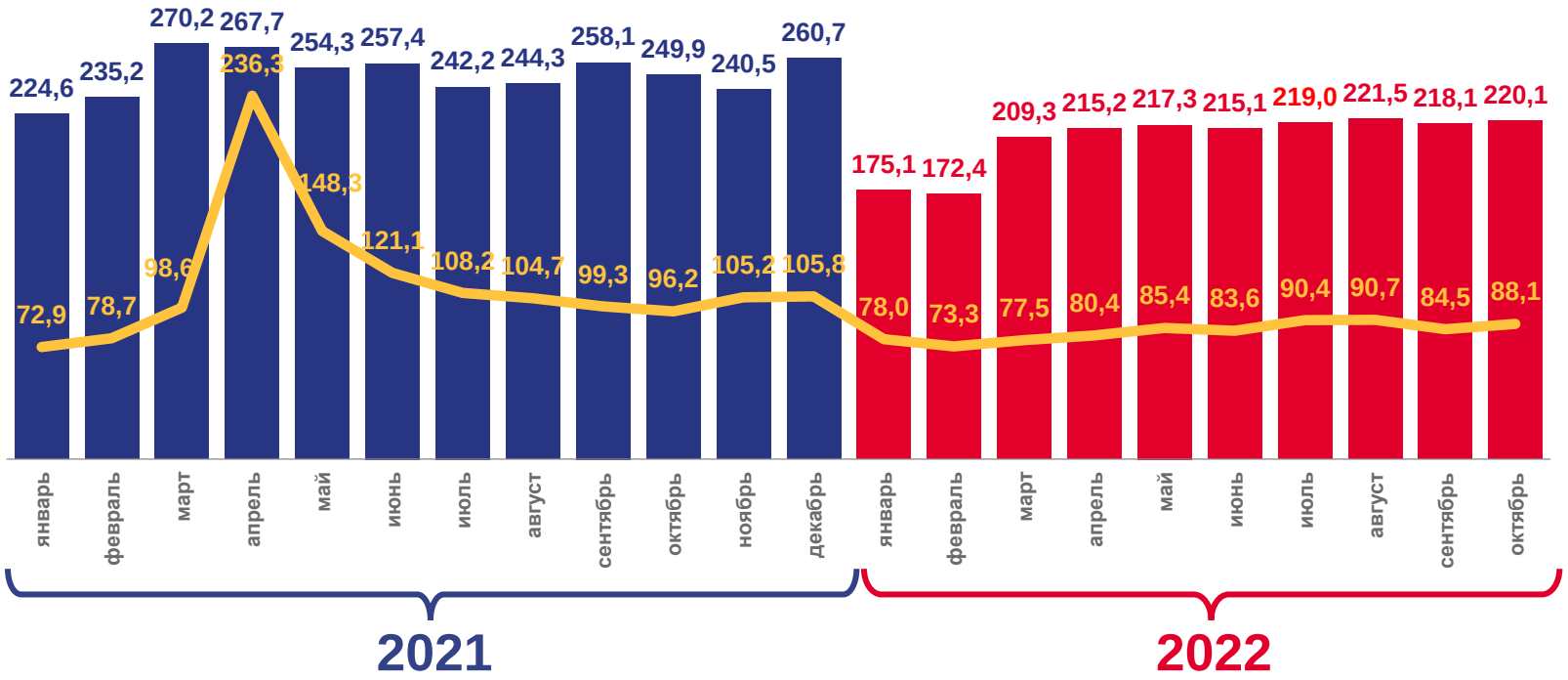

Пассажирооборот автомобильного транспорта, млн пасс. - км

В % к соответствующему периоду предыдущего года

РЫНОК ТОВАРОВ И УСЛУГ

ЯНВАРЬ-ОКТЯБРЬ 2022 ГОДА

Оборот розничной торговли

885,6 млрд руб.

95,3% к январю-октябрю 2021 года

Структура формирования оборота розничной торговли по хозяйствующим субъектам, %

Объем платных услуг населению

229,7 млрд руб.

102,9% к январю-октябрю 2021 года

Структура платных услуг, %

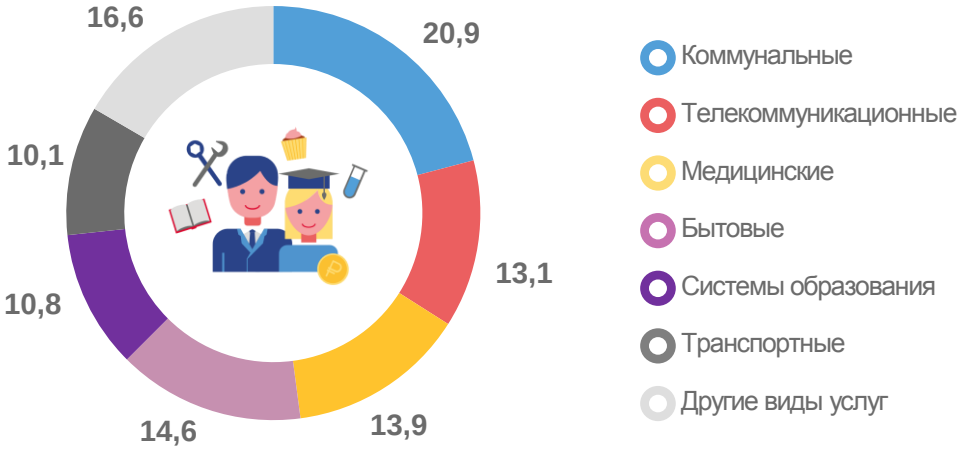

ОБОРОТ ОПТОВОЙ ТОРГОВЛИ

ЯНВАРЬ-ОКТЯБРЬ 2022 ГОДА

1 082,8

млрд руб.

90,4%

к январю-октябрю 2021 года

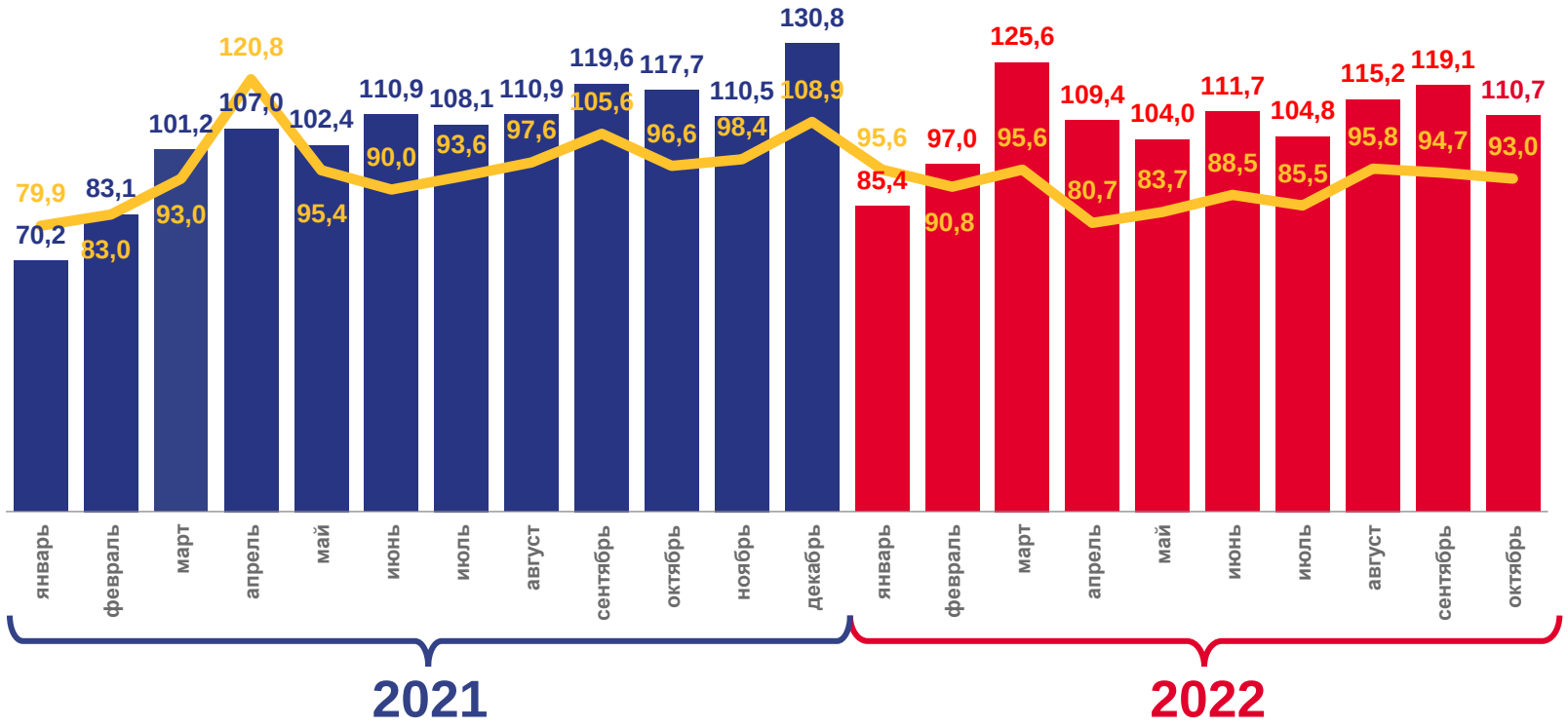

Оборот оптовой торговли, млн рублей

В % к соответствующему периоду предыдущего года

ИНДЕКСЫ ЦЕН В СЕКТОРАХ ЭКОНОМИКИ

ЗА ОКТЯБРЬ 2022 ГОДА, В ПРОЦЕНТАХ

	к предыдущему месяцу 2022г.	октябрь к декабрю предыдущего года	
Индекс потребительских цен на товары и услуги	99,96	106,5	110,8
Индекс цен производителей промышленных товаров (на внутрироссийском рынке)	97,2	120,0	96,4
Индекс цен производителей сельскохозяйственной продукции	95,3	109,5	96,6

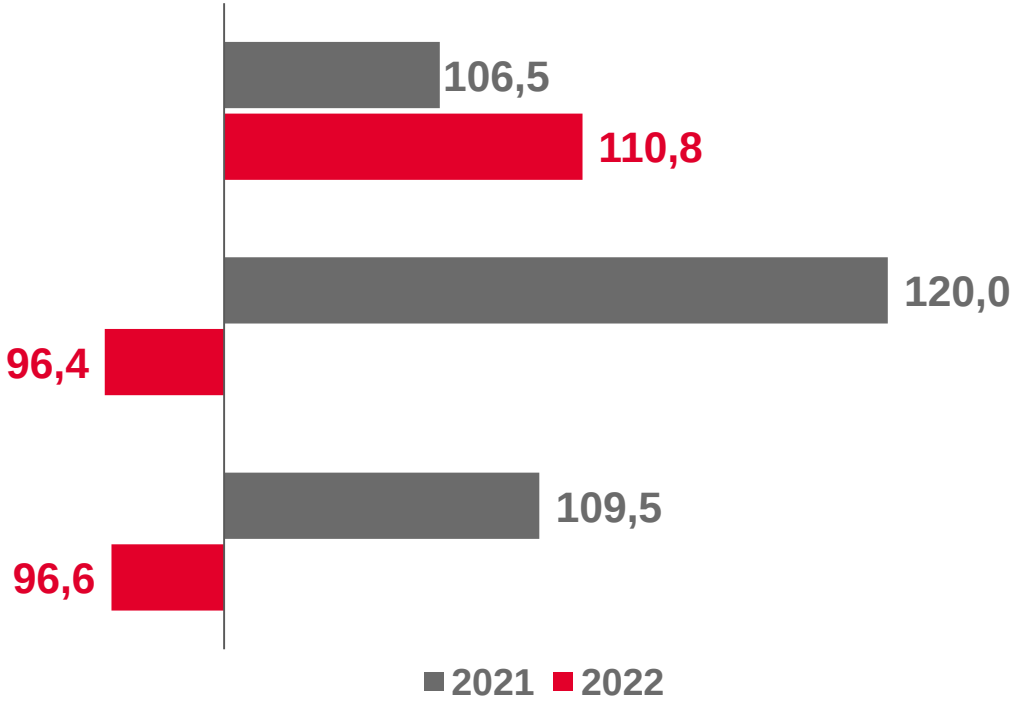

ФИНАНСЫ

ЯНВАРЬ-СЕНТЯБРЬ 2022 ГОДА

Сальдированный финансовый результат
(прибыль минус убыток)

298,0 млрд руб.

122,3%
к январю-сентябрю 2021 года*

Сумма убытка

21,9 млрд руб.

25,8%
доля убыточных организаций

Задолженность
на конец сентября 2022 года

Кредиторская

787,3 млрд руб.

удельный вес просроченной задолженности

2,8%

Дебиторская

1 039,9 млрд руб.

4,8%

* по сопоставимому кругу организаций

ЗАРАБОТНАЯ ПЛАТА

ЯНВАРЬ-СЕНТЯБРЬ 2022 ГОДА

Среднемесячная начисленная заработная плата

46 827,3 руб.
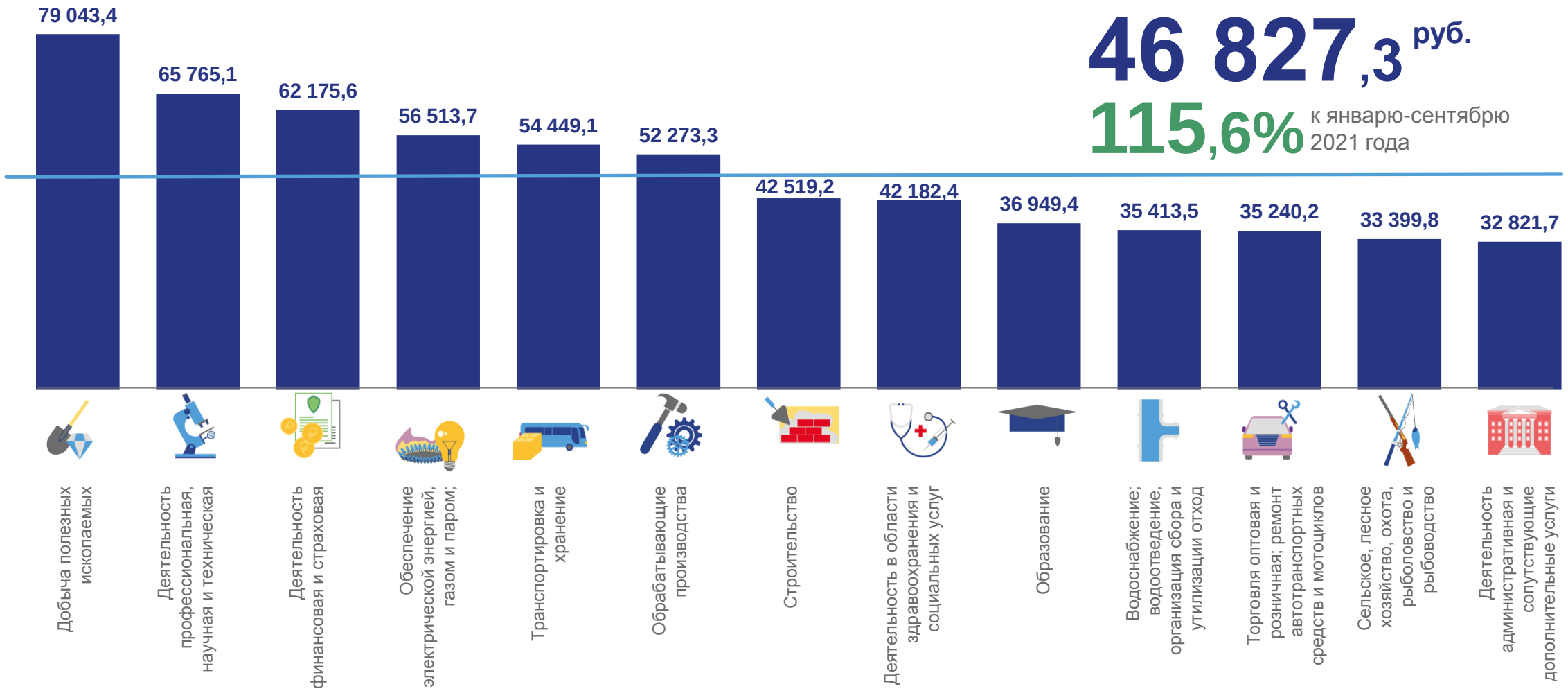
115,6% к январю-сентябрю 2021 года