ФЕДЕРАЛЬНАЯ СЛУЖБА
ГОСУДАРСТВЕННОЙ СТАТИСТИКИ

Основные показатели социально-экономического положения Республики Башкортостан

за январь-декабрь 2022 года

ТЕРРИТОРИАЛЬНЫЙ ОРГАН
ФЕДЕРАЛЬНОЙ СЛУЖБЫ
ГОСУДАРСТВЕННОЙ СТАТИСТИКИ
ПО РЕСПУБЛИКЕ БАШКОРТОСТАН

Основные показатели социально-экономического положения

Республики Башкортостан

за январь-декабрь 2022 года

01 Отдельные социально-экономические показатели
02 Промышленное производство
03 Строительство
04 Сельское хозяйство
05 Пассажирооборот автомобильного транспорта
06 Рынок товаров и услуг
07 Оборот оптовой торговли
08 Индексы цен в секторах экономики
09 Финансы
10 Заработная плата

ОТДЕЛЬНЫЕ СОЦИАЛЬНО-ЭКОНОМИЧЕСКИЕ ПОКАЗАТЕЛИ

ЯНВАРЬ-ДЕКАБРЬ 2022 ГОДА

102,7%
Индекс промышленного производства

303,8 млрд руб.
Объем работ выполненных по виду деятельности «Строительство»

3 062,5 тыс. м²
Ввод в действие жилых домов

247,0 млрд руб.
Продукция сельского хозяйства

1 125,0 млрд руб.
Оборот розничной торговли

111,3%*
Индекс потребительских цен

* декабрь 2022 г. к декабрю 2021 г.

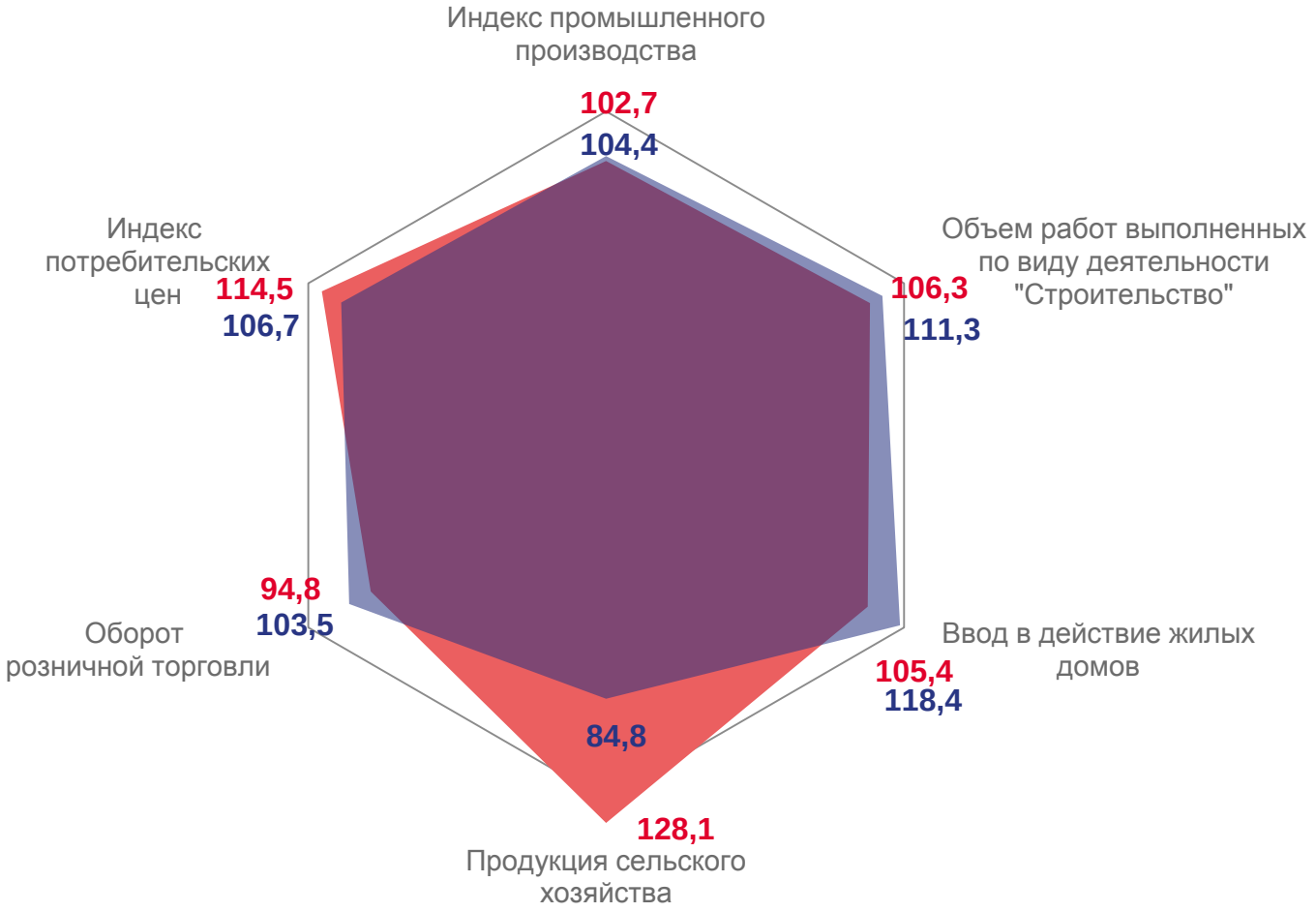

(в процентах к соответствующему периоду предыдущего года)

ПРОМЫШЛЕННОЕ ПРОИЗВОДСТВО

ЯНВАРЬ-ДЕКАБРЬ 2022 ГОДА В % К ЯНВАРЮ-ДЕКАБРЮ 2021 ГОДА

Индекс промышленного производства

102,7%

113,1%

Декабрь 2022 г. в % к декабрю 2021 г.

СТРОИТЕЛЬСТВО

ЯНВАРЬ-ДЕКАБРЬ 2022 ГОДА

Объем работ, выполненных по виду деятельности «Строительство»

303,8

млрд руб.

106,3%

к январю-декабрю 2021 года

Введено общей площади жилых помещений

3 062,5

тыс. м^2

105,4%

к январю-декабрю 2021 года

37,3%

Застройщиками – юридическими лицами

62,7%

Индивидуальными застройщиками

СЕЛЬСКОЕ ХОЗЯЙСТВО

ЯНВАРЬ-ДЕКАБРЬ 2022 ГОДА

Производство продукции животноводства*

Скот и птица на убой (в живом весе)

255,9 тыс. тонн

113,3%

к январю-декабрю 2021 года

Молоко

566,3 тыс. тонн

100,9%

к январю-декабрю 2021 года

Яйца

936,5 млн штук

100,7%

к январю-декабрю 2021 года

Продуктивность скота и птицы*

Надой молока на одну корову

6 632

килограмма

Яйценоскость кур-несушек

295

штук

* в сельскохозяйственных организациях

ПАССАЖИРООБОРОТ АВТОМОБИЛЬНОГО ТРАНСПОРТА

ПО МАРШРУТАМ РЕГУЛЯРНЫХ ПЕРЕВОЗОК

Январь-декабрь 2022 года

2 499,7

млн пассажиро-км

83,2%

к январю-декабрю 2021 года

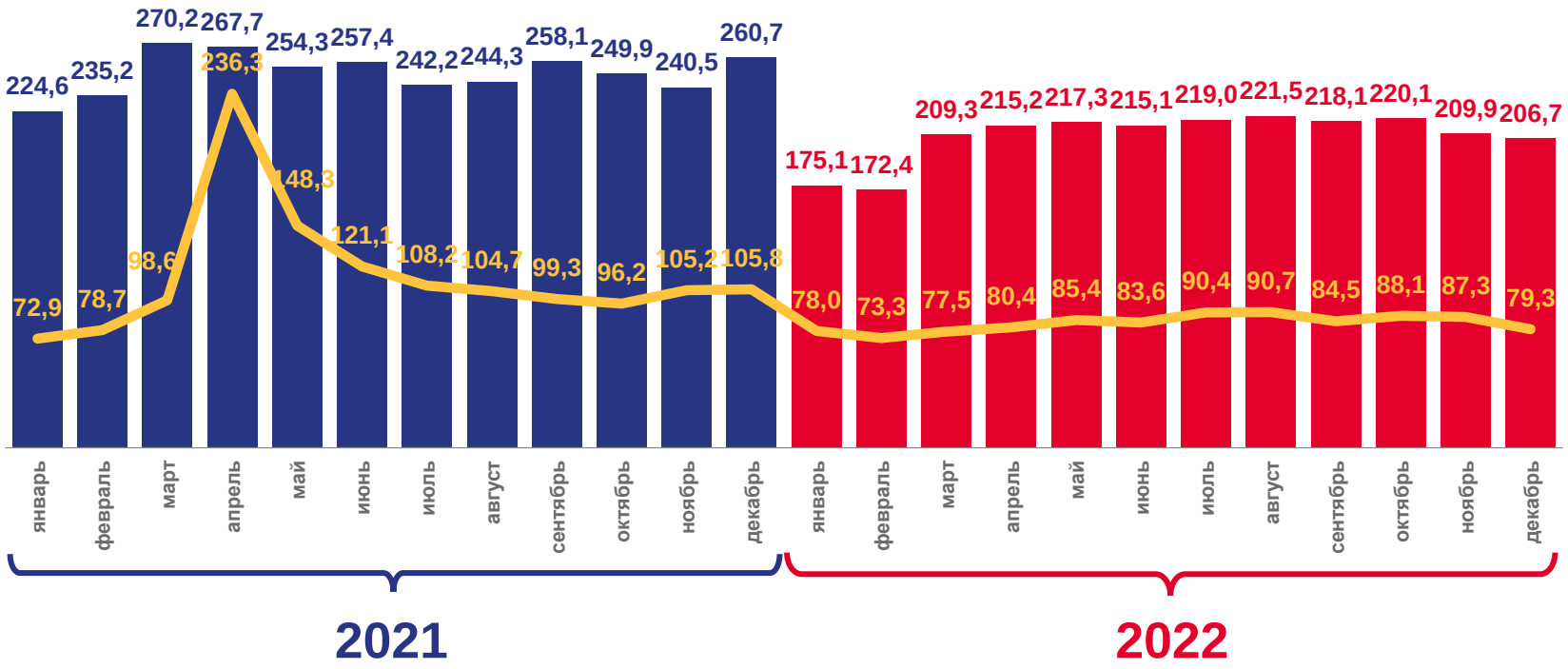

Пассажирооборот автомобильного транспорта, млн пасс. - км

В % к соответствующему периоду предыдущего года

РЫНОК ТОВАРОВ И УСЛУГ

ЯНВАРЬ-ДЕКАБРЬ 2022 ГОДА

Оборот розничной торговли

1 125,0 млрд руб.

94,8% к январю-декабрю 2021 года

Структура формирования оборота розничной торговли по хозяйствующим субъектам, %

Объем платных услуг населению

284,3 млрд руб.

103,3% к январю-декабрю 2021 года

Структура платных услуг, %

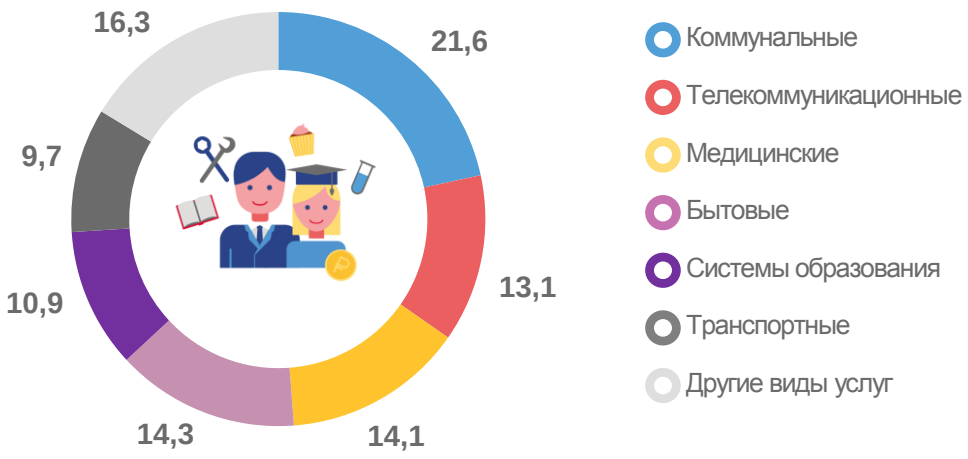

ОБОРОТ ОПТОВОЙ ТОРГОВЛИ

ЯНВАРЬ-ДЕКАБРЬ 2022 ГОДА

1 301,4

млрд руб.

90,7%

к январю-декабрю 2021 года

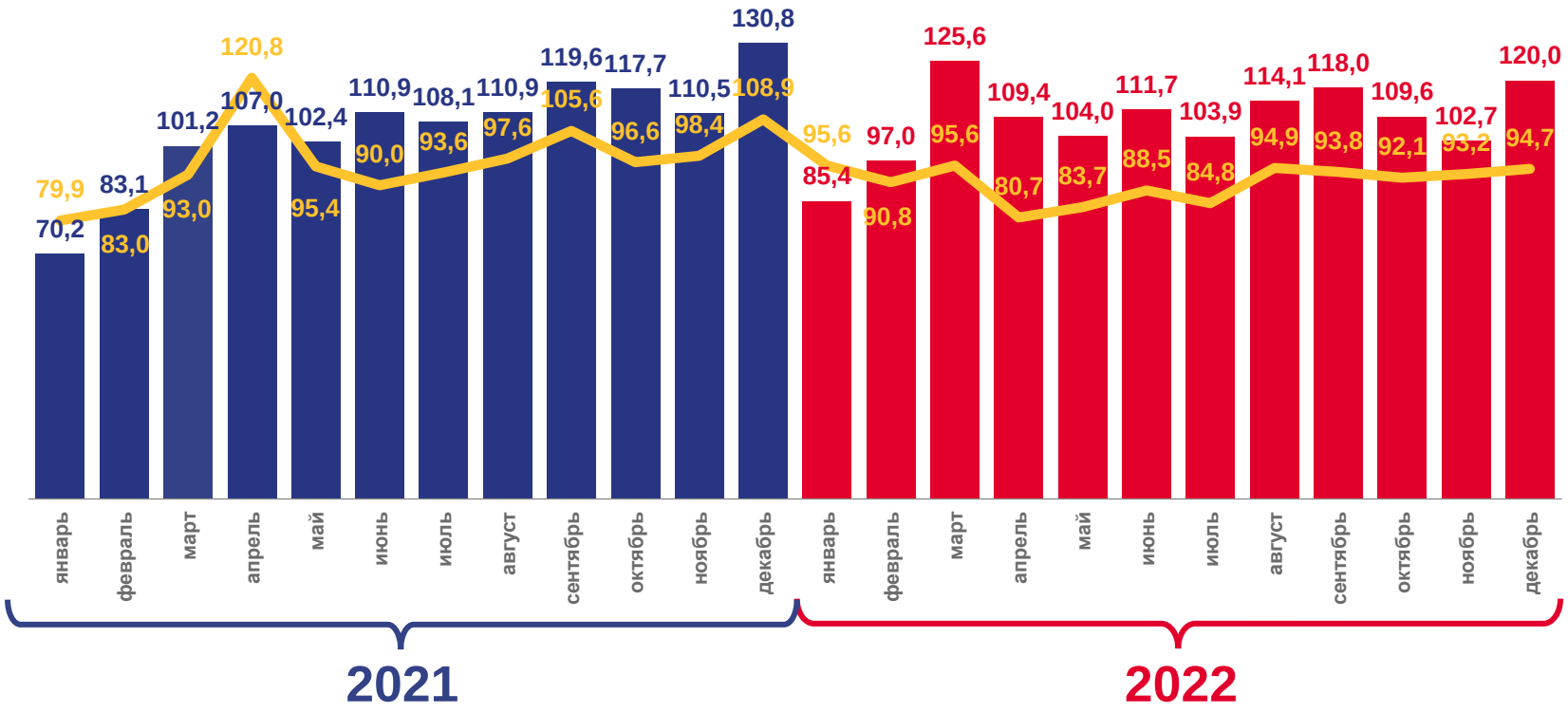

Оборот оптовой торговли, млн рублей

В % к соответствующему периоду предыдущего года

ИНДЕКСЫ ЦЕН В СЕКТОРАХ ЭКОНОМИКИ

ЗА ДЕКАБРЬ 2022 ГОДА, В ПРОЦЕНТАХ

	к ноябрю 2022 г.
Индекс потребительских цен на товары и услуги	100,4
Индекс цен производителей промышленных товаров (на внутрироссийском рынке)	99,0
Индекс цен производителей сельскохозяйственной продукции	99,5

декабрь к декабрю предыдущего года

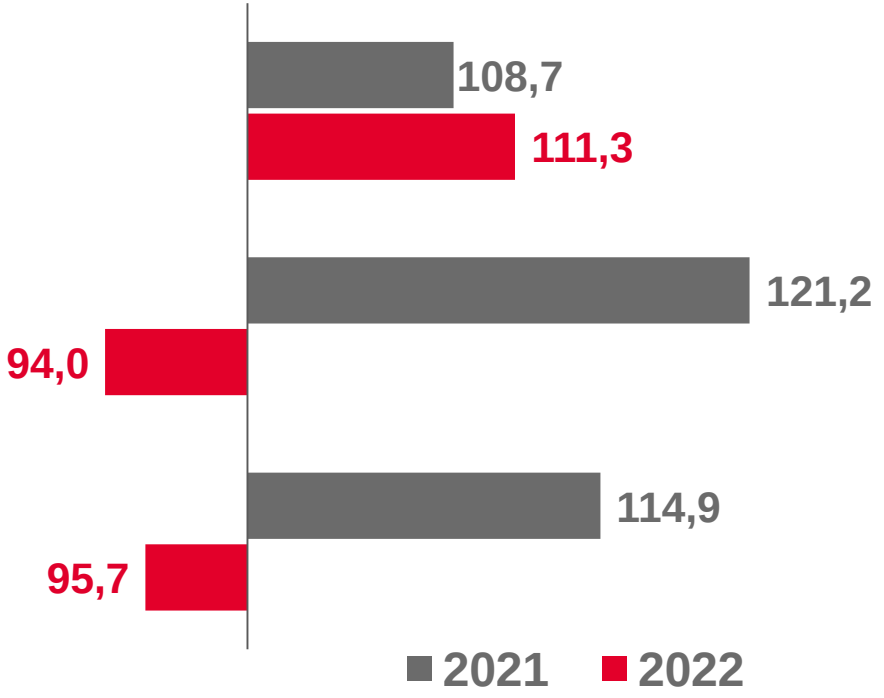

ФИНАНСЫ

ЯНВАРЬ-НОЯБРЬ 2022 ГОДА

Сальдированный финансовый результат
(прибыль минус убыток)

349,4 млрд руб.

99,8% к январю-ноябрю 2021 года*

Сумма убытка

22,4 млрд руб.

24,8% доля убыточных организаций

Задолженность
на конец ноября 2022 года

		удельный вес просроченной задолженности
Кредиторская	**789,0** млрд руб.	**3,2%**
Дебиторская	**1 119,9** млрд руб.	**4,9%**

* по сопоставимому кругу организаций

ЗАРАБОТНАЯ ПЛАТА

ЯНВАРЬ-НОЯБРЬ 2022 ГОДА

Среднемесячная начисленная заработная плата

47 168,0 руб.
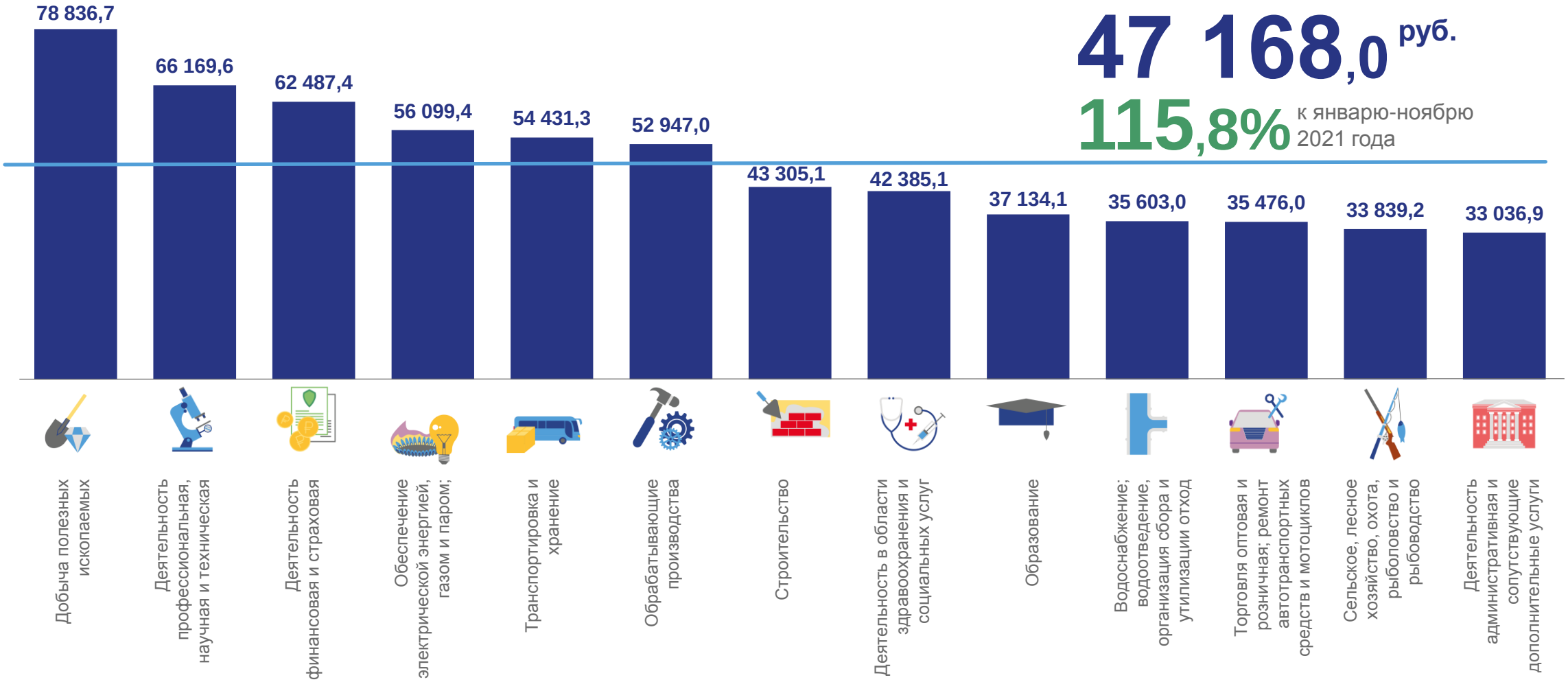
115,8% к январю-ноябрю 2021 года