



ФЕДЕРАЛЬНАЯ СЛУЖБА
ГОСУДАРСТВЕННОЙ СТАТИСТИКИ

Занятость и безработица в Республике Башкортостан



за июль – сентябрь 2023 года



ТЕРРИТОРИАЛЬНЫЙ ОРГАН
ФЕДЕРАЛЬНОЙ СЛУЖБЫ
ГОСУДАРСТВЕННОЙ СТАТИСТИКИ
ПО РЕСПУБЛИКЕ БАШКОРТОСТАН

Занятость и безработица

в Республике Башкортостан

за июль-сентябрь 2023 года

- 01 Численность рабочей силы
- 02 Численность занятых
- 03 Средний возраст и структура занятых по уровню образования
- 04 Уровень занятости населения
- 05 Уровень безработицы
- 06 Продолжительность поиска работы
- 07 Продолжительность поиска работы и средний возраст безработных
- 08 Численность зарегистрированных безработных
- 09 Уровень зарегистрированной безработицы
- 10 Число незанятых граждан, зарегистрированных в службах занятости, на 100 вакансий





ЧИСЛЕННОСТЬ РАБОЧЕЙ СИЛЫ*

В ВОЗРАСТЕ 15 ЛЕТ И СТАРШЕ, ТЫСЯЧ ЧЕЛОВЕК

Численность
рабочей силы
в июле-сентябре 2023 г.

1 923,7

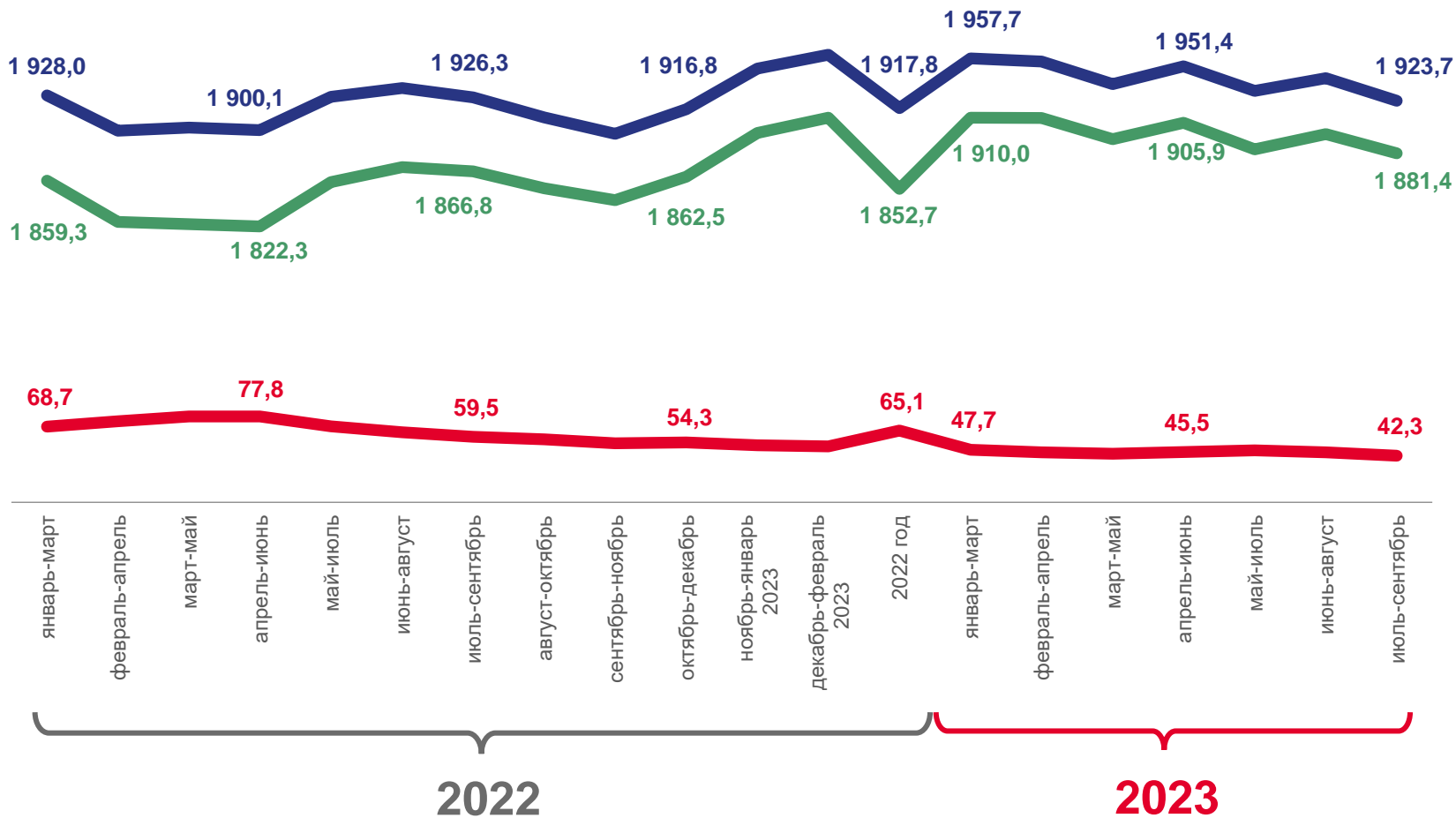
из них:

занятых

1 881,4

безработных

42,3



Численность рабочей силы



Численность занятых



Численность безработных

*по данным выборочного обследования рабочей силы





ЧИСЛЕННОСТЬ ЗАНЯТЫХ*

В ВОЗРАСТЕ 15 ЛЕТ И СТАРШЕ В ИЮЛЕ-СЕНТЯБРЕ 2023 ГОДА, ТЫСЯЧ ЧЕЛОВЕК

Численность занятых, всего

1 881,4

из них:

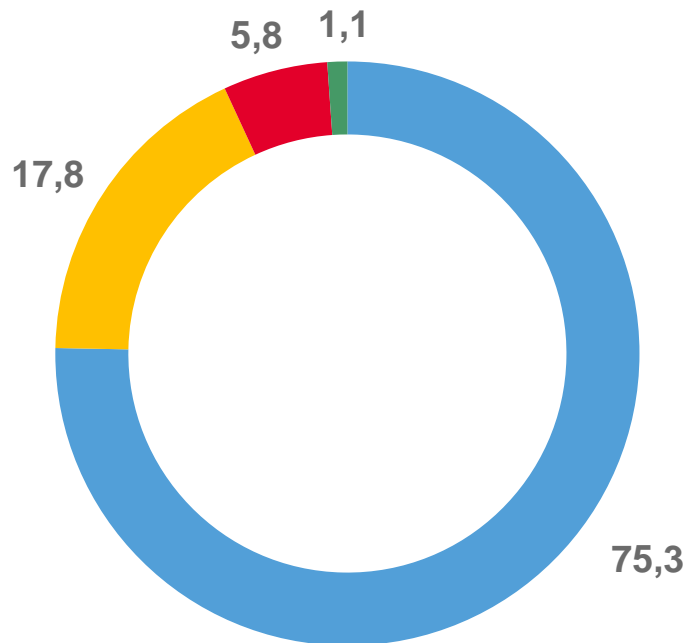
1 005,7
мужчин





875,7
женщин

1 246,7
в городе

634,7
в сельской местности

Структура занятых по месту основной работы, в %



-  на предприятии, в организации со статусом юридического лица
-  по найму у физических лиц, индивидуальных предпринимателей, в фермерском хозяйстве
-  в сфере предпринимательской деятельности без образования юридического лица
-  в собственном домашнем хозяйстве по производству продукции сельского, лесного хозяйства, охоты и рыболовства для продажи или обмена

*по данным выборочного обследования рабочей силы





СРЕДНИЙ ВОЗРАСТ И СТРУКТУРА ЗАНЯТЫХ ПО УРОВНЮ ОБРАЗОВАНИЯ*

В ВОЗРАСТЕ 15 ЛЕТ И СТАРШЕ В ИЮЛЕ-СЕНТЯБРЕ 2023 ГОДА

Средний возраст занятого

41,4 года



15,6%

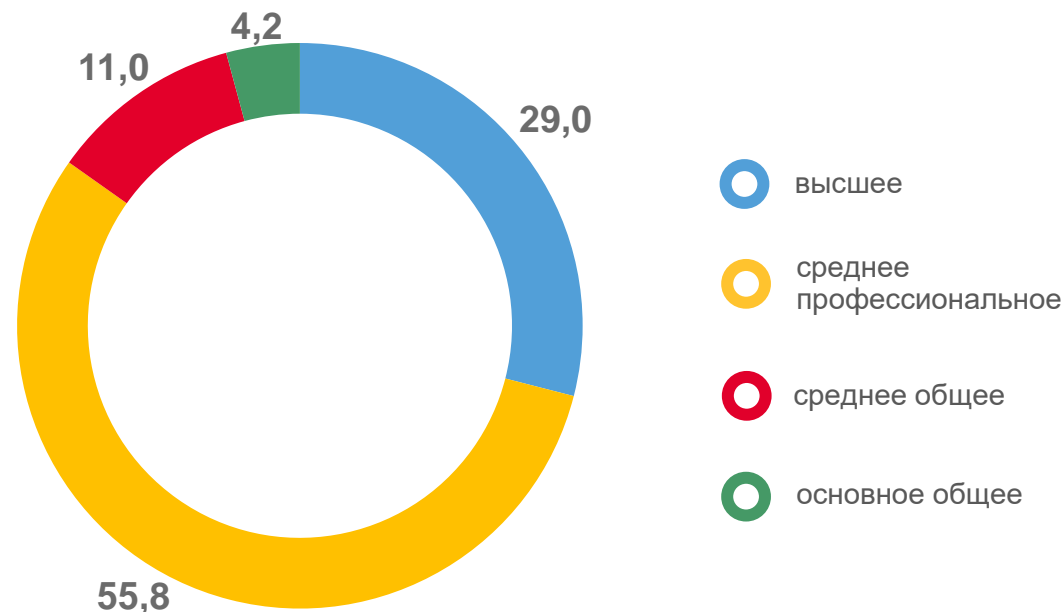
Доля лиц в возрасте до 30 лет



27,4%

Доля лиц в возрасте 50 лет и старше

Структура занятого населения по
уровню образования, %



*по данным выборочного обследования рабочей силы



УРОВЕНЬ ЗАНЯТОСТИ НАСЕЛЕНИЯ*

В ВОЗРАСТЕ 15 ЛЕТ И СТАРШЕ, %

Уровень занятости
в июле-сентябре 2023 г.

56,7%

ИЗ НИХ:



65,5%
мужчин



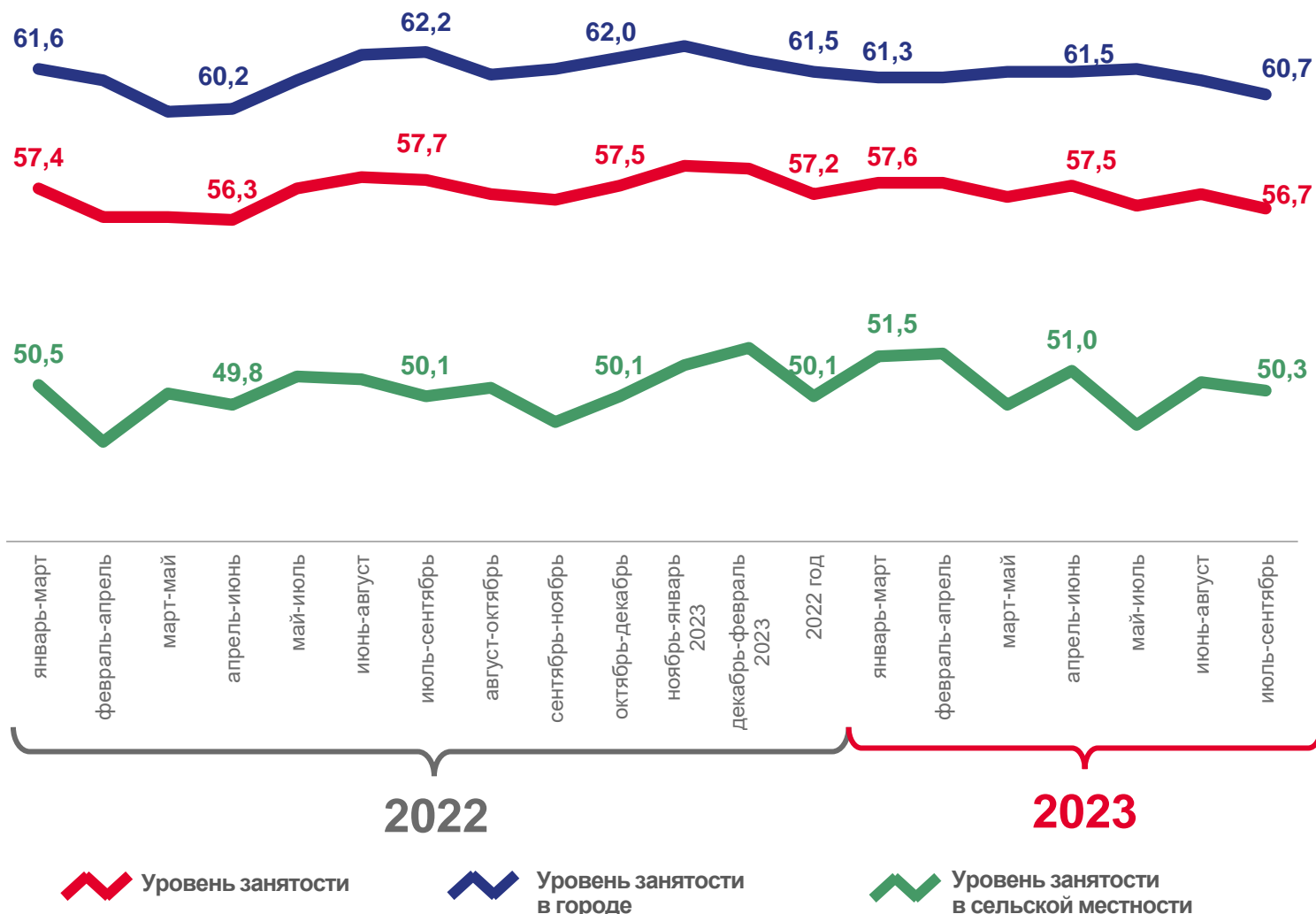
49,2%
женщин



60,7%
в городе



50,3%
в сельской местности



*по данным выборочного обследования рабочей силы





УРОВЕНЬ БЕЗРАБОТИЦЫ*

В ВОЗРАСТЕ 15 ЛЕТ И СТАРШЕ, %

Уровень безработицы
в июле-сентябре 2023 г.

2,2%

ИЗ НИХ:



2,0%

мужчин



2,5%

женщин



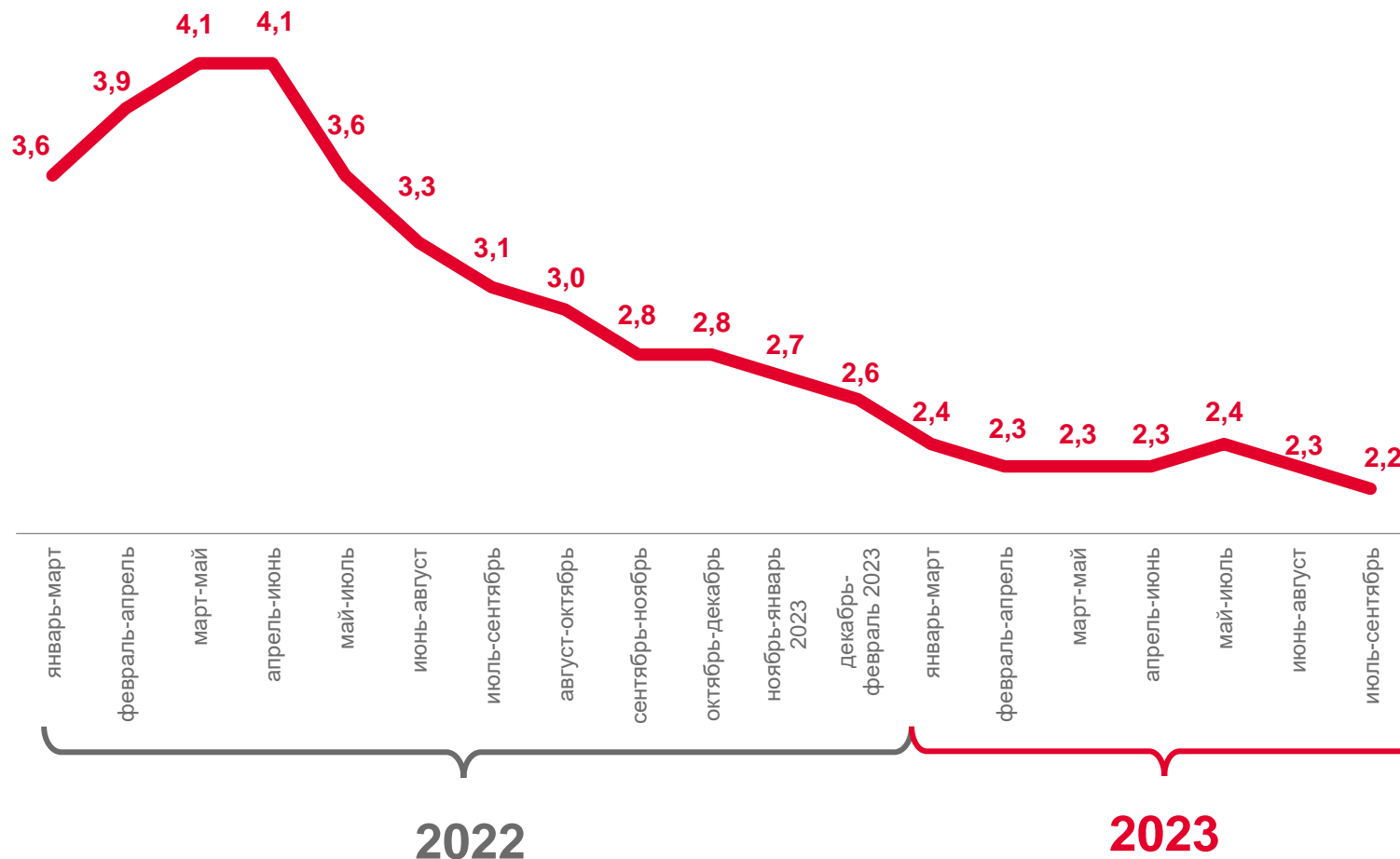
1,7%

в городе



3,2%

в сельской
местности



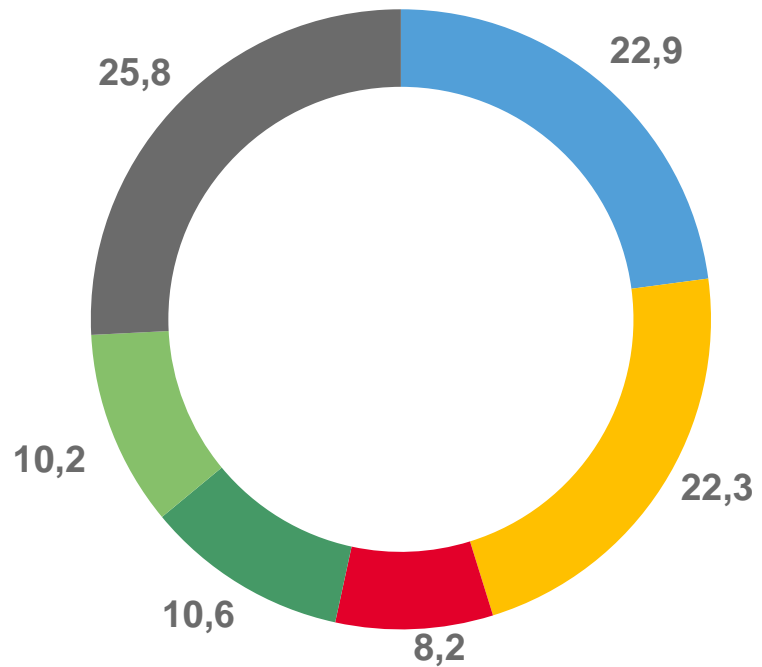
*по данным выборочного обследования рабочей силы



ПРОДОЛЖИТЕЛЬНОСТЬ ПОИСКА РАБОТЫ*

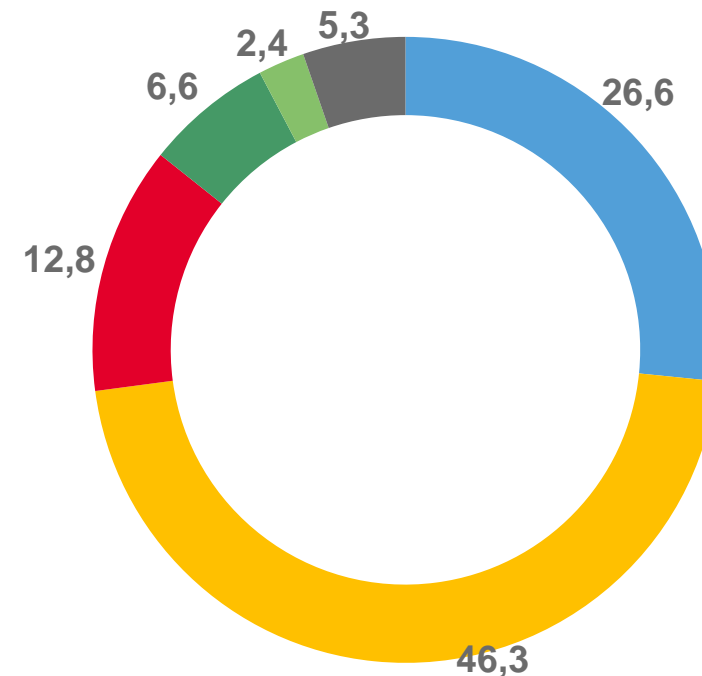
В ВОЗРАСТЕ 15 ЛЕТ И СТАРШЕ, %

Июль-сентябрь 2022 года



- менее 1 месяца
- от 1 до 3 месяцев
- от 3 до 6 месяцев
- от 6 до 9 месяцев
- от 9 до 12 месяцев
- 12 месяцев и более

Июль-сентябрь 2023 года



*по данным выборочного обследования рабочей силы





ПРОДОЛЖИТЕЛЬНОСТЬ ПОИСКА РАБОТЫ И СРЕДНИЙ ВОЗРАСТ БЕЗРАБОТНЫХ*

В ВОЗРАСТЕ 15 ЛЕТ И СТАРШЕ В ИЮЛЕ-СЕНТЯБРЕ 2023 ГОДА

Средний возраст безработного

35,6 лет



43,2%

Доля лиц в возрасте до 30 лет



18,2%

Доля лиц в возрасте 50 лет и старше

Средняя продолжительность
поиска работы



*по данным выборочного обследования рабочей силы





ЧИСЛЕННОСТЬ ЗАРЕГИСТРИРОВАННЫХ БЕЗРАБОТНЫХ*

НА КОНЕЦ ПЕРИОДА, ТЫСЯЧ ЧЕЛОВЕК

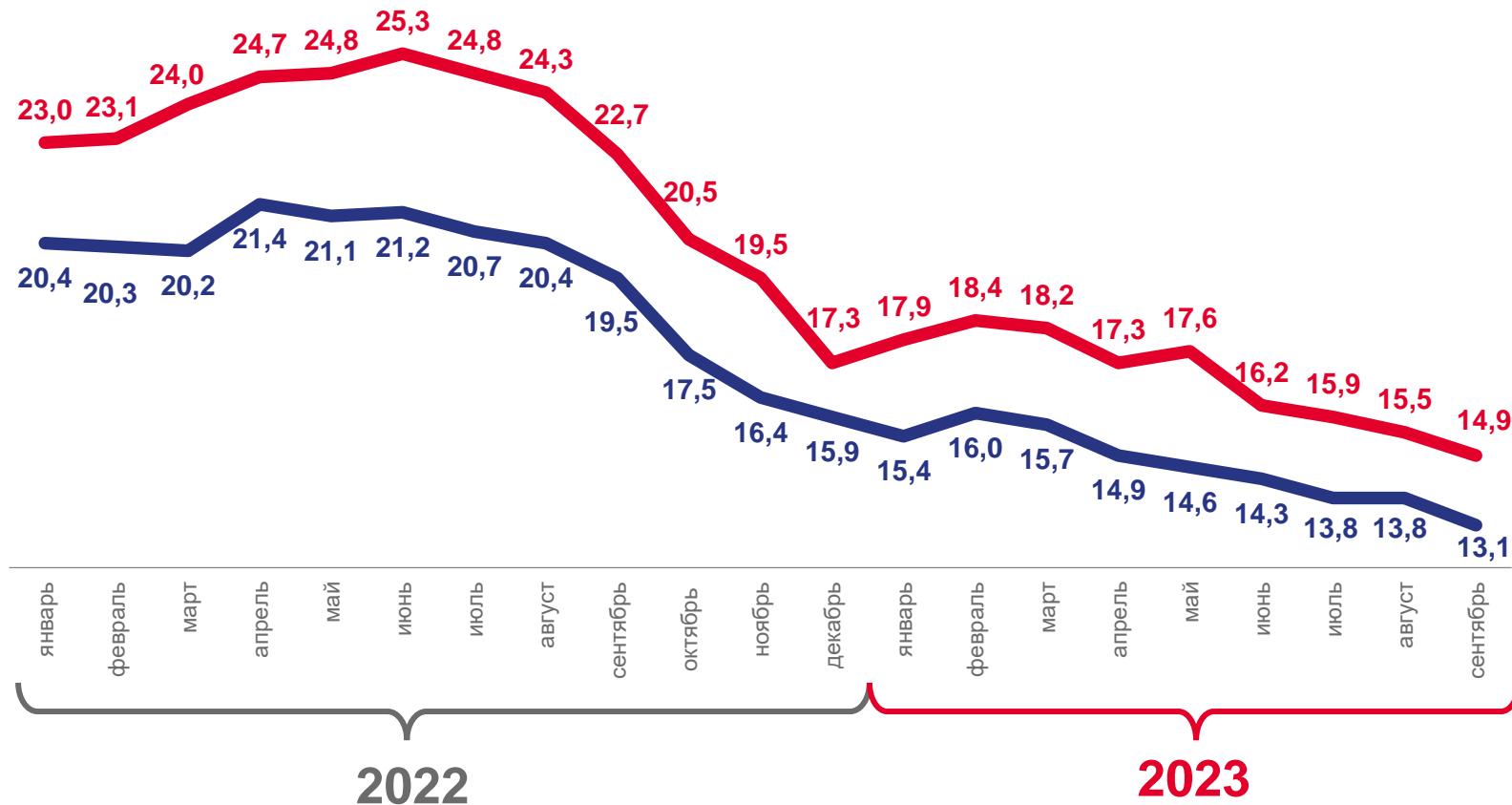
Численность
не занятых трудовой
деятельностью

14,9 тыс.
чел.

состоящих на учете в органах
службы занятости населения
на конец сентября 2023 г.

Численность
зарегистрированных
безработных

13,1 тыс.
чел.



Численность не занятых трудовой деятельностью, состоящих на учете в органах службы занятости населения*



Численность зарегистрированных безработных*

*по данным Министерства семьи, труда и социальной защиты населения Республики Башкортостан (на конец периода)



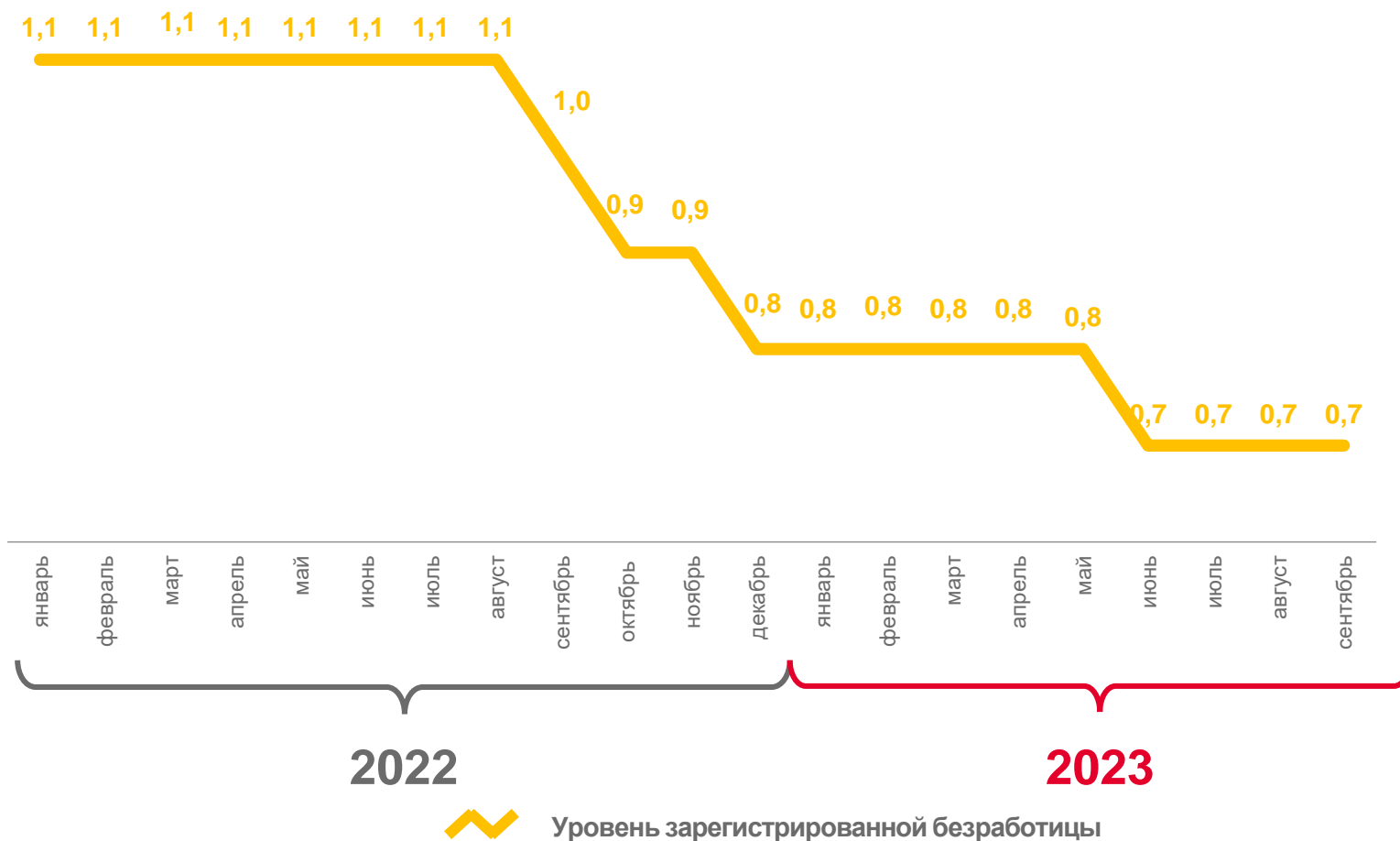


УРОВЕНЬ ЗАРЕГИСТРИРОВАННОЙ БЕЗРАБОТИЦЫ*

НА КОНЕЦ ПЕРИОДА, %

Уровень зарегистрированной безработицы на конец сентября 2023 г.

0,7%



*по данным Министерства семьи, труда и социальной защиты населения Республики Башкортостан (на конец периода)





ЧИСЛО НЕЗАНЯТЫХ ГРАЖДАН*

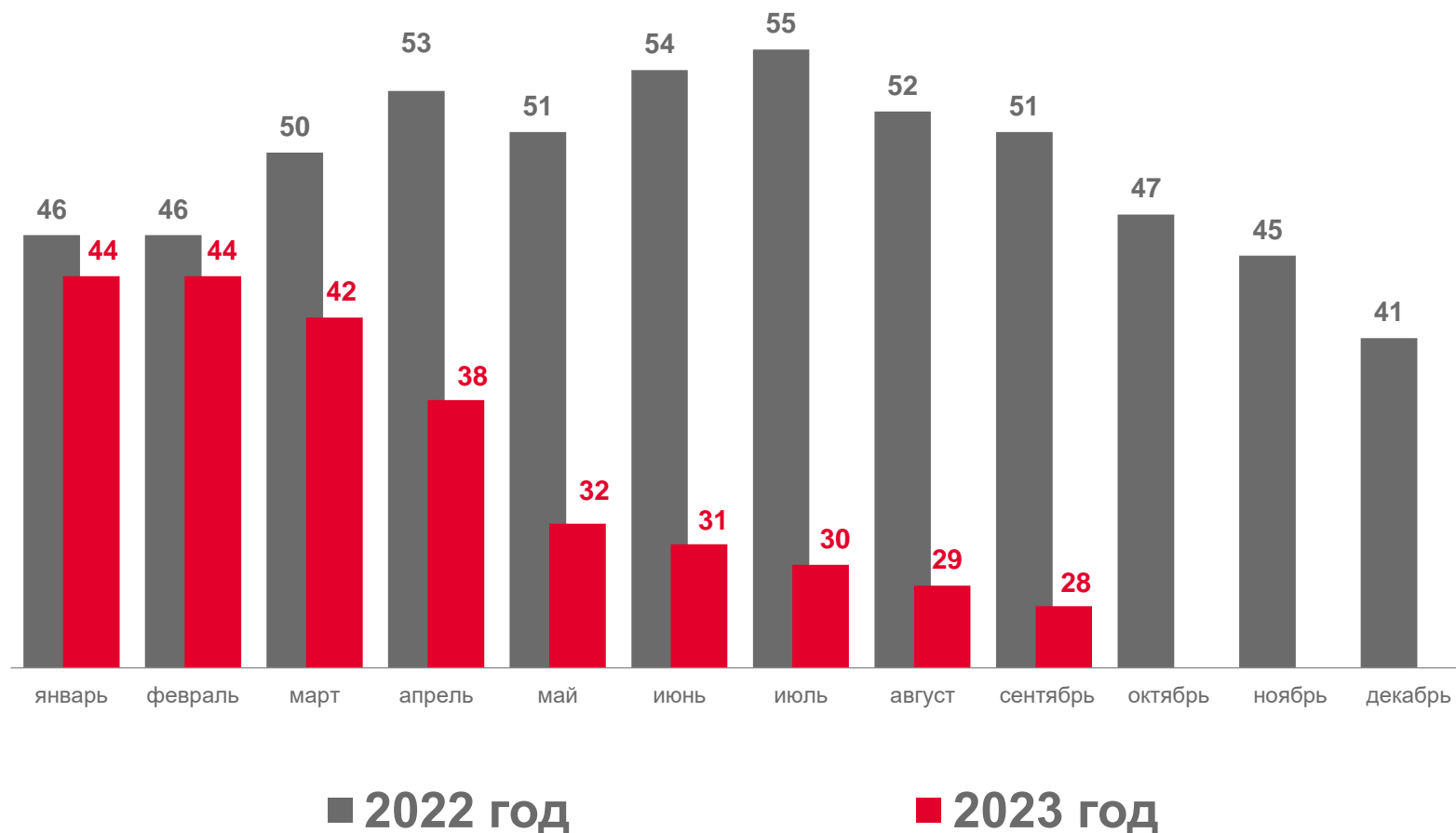
ЗАРЕГИСТРИРОВАННЫХ В СЛУЖБАХ ЗАНЯТОСТИ НА 100 ВАКАНСИЙ, НА КОНЕЦ ПЕРИОДА

14,9 тыс. чел.

Число незанятых граждан на конец сентября 2023 г.

65,9%

сентябрь 2023 г. по сравнению с сентябрем 2022 г.



*по данным Министерства семьи, труда и социальной защиты населения Республики Башкортостан (на конец периода)

