



ФЕДЕРАЛЬНАЯ СЛУЖБА
ГОСУДАРСТВЕННОЙ СТАТИСТИКИ

Занятость и безработица в Республике Башкортостан



за январь – март 2023 года



Занятость и безработица

в Республике Башкортостан

за январь – март 2023 года

- 01 Численность рабочей силы
- 02 Численность занятых
- 03 Средний возраст и структура занятых по уровню образования
- 04 Уровень занятости населения
- 05 Уровень безработицы
- 06 Продолжительность поиска работы
- 07 Продолжительность поиска работы и средний возраст безработных
- 08 Численность зарегистрированных безработных
- 09 Уровень зарегистрированной безработицы
- 10 Число незанятых граждан, зарегистрированных в службах занятости, на 100 вакансий





ЧИСЛЕННОСТЬ РАБОЧЕЙ СИЛЫ*

В ВОЗРАСТЕ 15 ЛЕТ И СТАРШЕ, ТЫСЯЧ ЧЕЛОВЕК

Численность
рабочей силы
в январе-марте 2023 г.

1 957,7

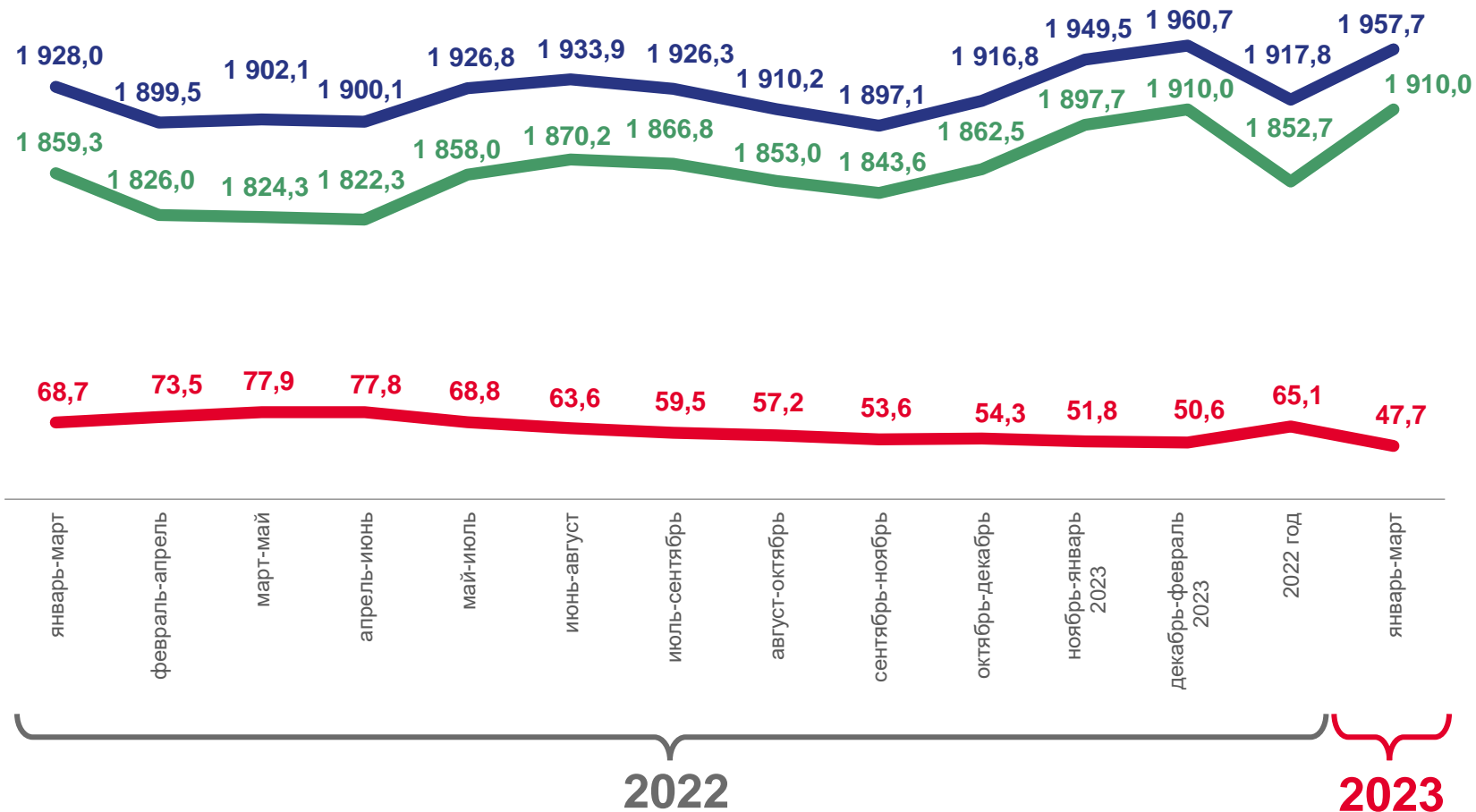
ИЗ НИХ:

занятых

1 910,0

безработных

47,7



Численность рабочей силы



Численность занятых



Численность безработных

*по данным выборочного обследования рабочей силы





ЧИСЛЕННОСТЬ ЗАНЯТЫХ*

В ВОЗРАСТЕ 15 ЛЕТ И СТАРШЕ В ЯНВАРЕ-МАРТЕ 2023 ГОДА, ТЫСЯЧ ЧЕЛОВЕК

Численность занятых, всего

1 910,0

из них:

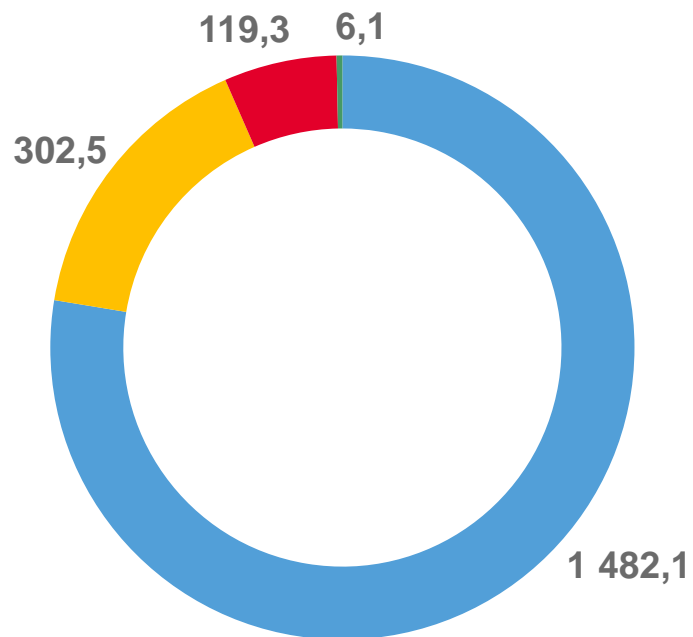
1 025,8
мужчин

884,1
женщин

1 260,7
в городе

649,3
в сельской местности

Численность занятых по месту основной работы



- на предприятии, в организации со статусом юридического лица
- по найму у физических лиц, индивидуальных предпринимателей, в фермерском хозяйстве
- в сфере предпринимательской деятельности без образования юридического лица
- в собственном домашнем хозяйстве по производству продукции сельского, лесного хозяйства, охоты и рыболовства для продажи или обмена

*по данным выборочного обследования рабочей силы



СРЕДНИЙ ВОЗРАСТ И СТРУКТУРА ЗАНЯТЫХ ПО УРОВНЮ ОБРАЗОВАНИЯ*

В ВОЗРАСТЕ 15 ЛЕТ И СТАРШЕ В ЯНВАРЕ-МАРТЕ 2023 ГОДА

Средний возраст занятого

41 год



16,5%

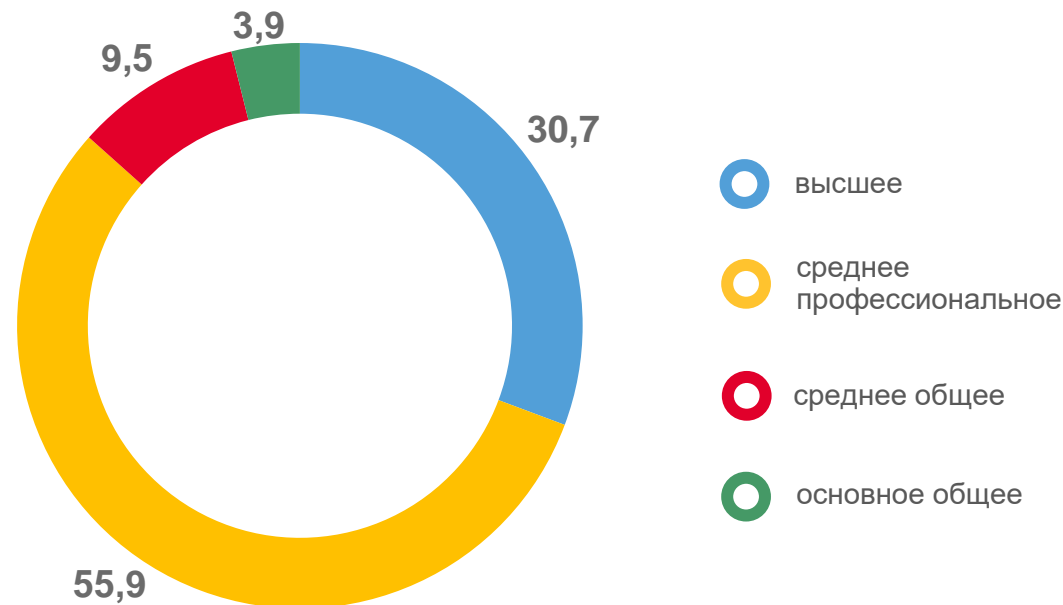
Доля лиц в возрасте до 30 лет



27,3%

Доля лиц в возрасте 50 лет и старше

Структура занятого населения по
уровню образования, %



*по данным выборочного обследования рабочей силы





УРОВЕНЬ ЗАНЯТОСТИ НАСЕЛЕНИЯ*

В ВОЗРАСТЕ 15 ЛЕТ И СТАРШЕ, %

Уровень занятости
в январе-марте 2023 г.

57,6%

ИЗ НИХ:



66,8%
мужчин



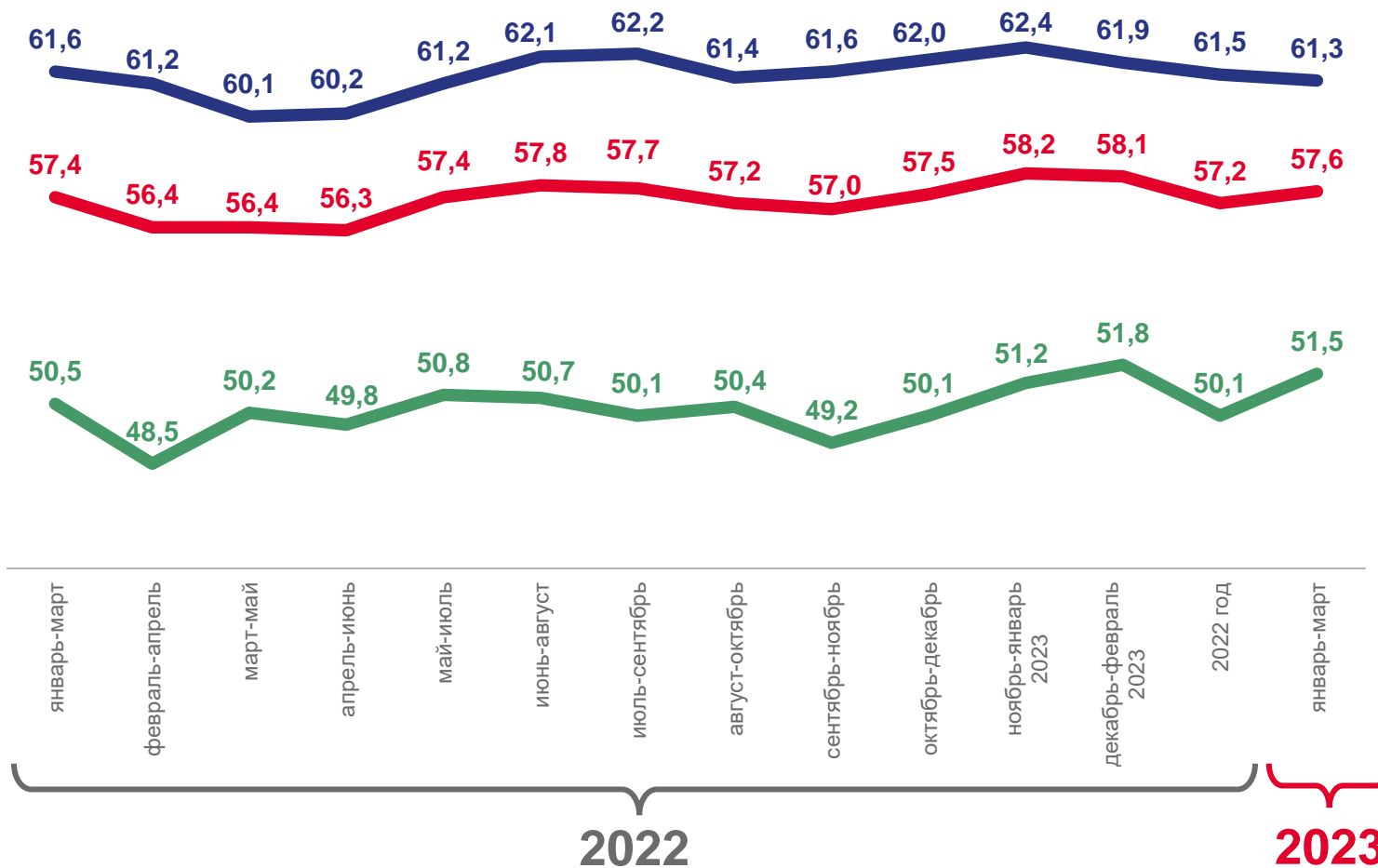
49,7%
женщин



61,3%
в городе



51,5%
в сельской местности



Уровень занятости

Уровень занятости в городе

Уровень занятости в сельской местности

*по данным выборочного обследования рабочей силы



УРОВЕНЬ БЕЗРАБОТИЦЫ*

В ВОЗРАСТЕ 15 ЛЕТ И СТАРШЕ, %

Уровень безработицы
в январе-марте 2023 г.

2,4%

ИЗ НИХ:



2,3%

мужчин



2,6%

женщин



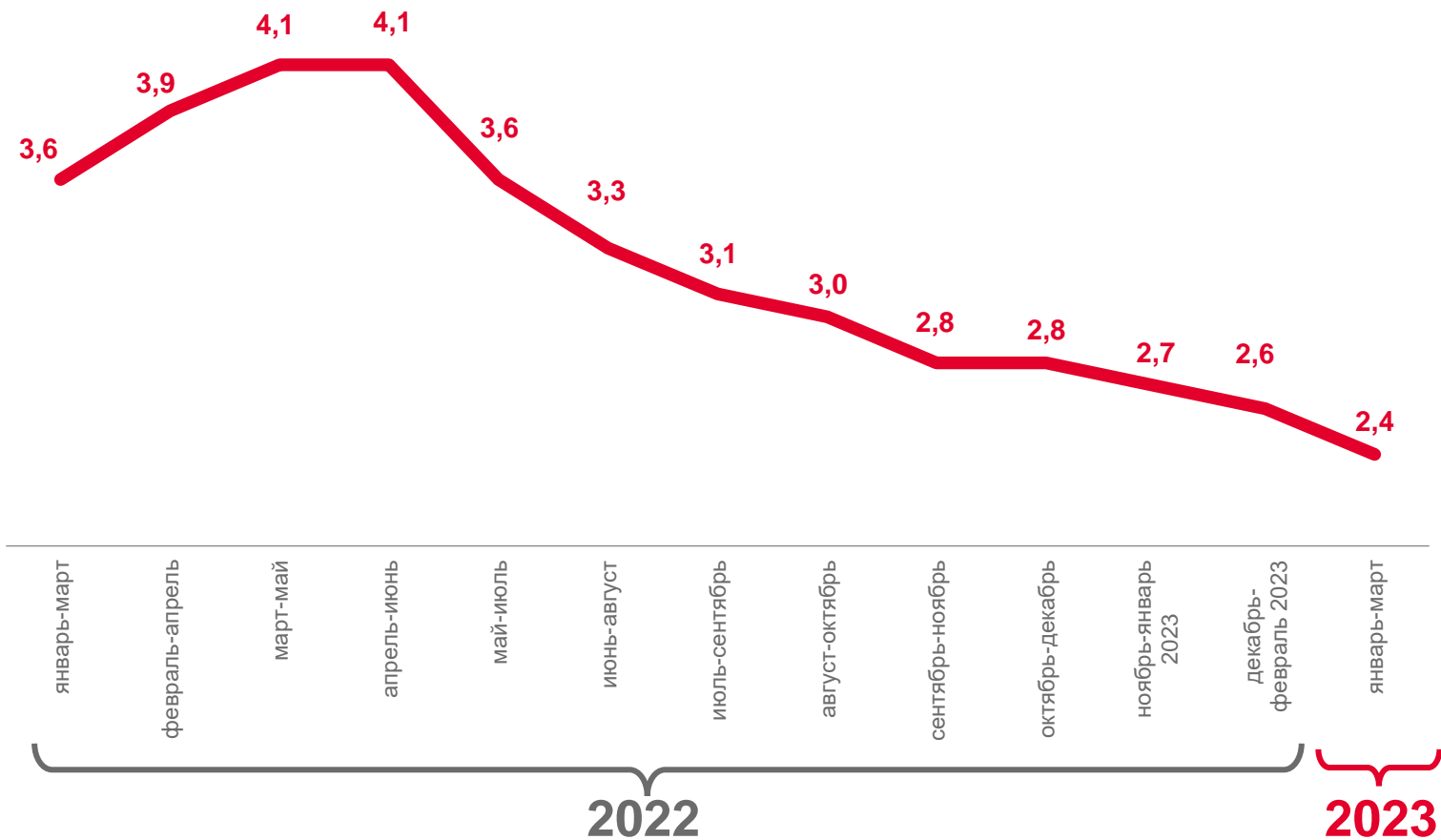
2,0%

в городе



3,3%

в сельской
местности



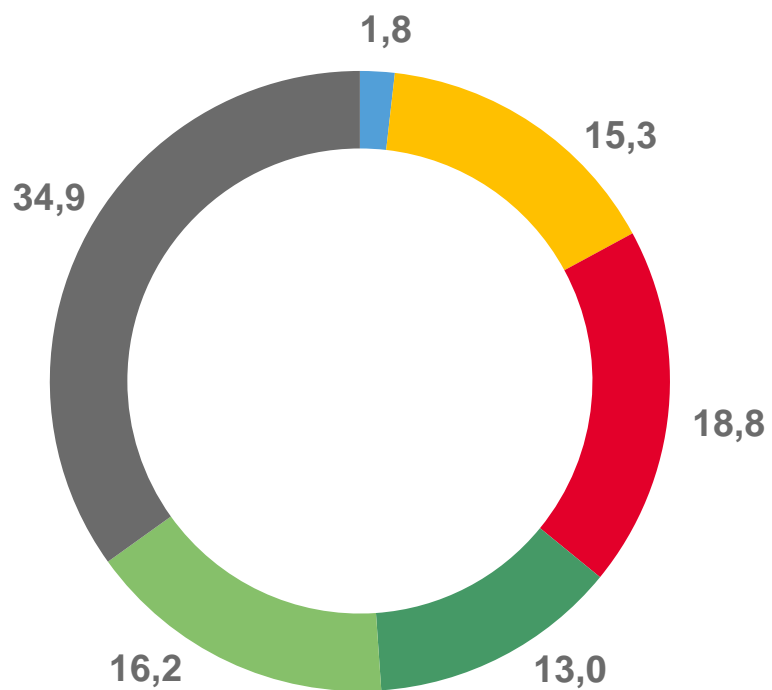
*по данным выборочного обследования рабочей силы



ПРОДОЛЖИТЕЛЬНОСТЬ ПОИСКА РАБОТЫ*

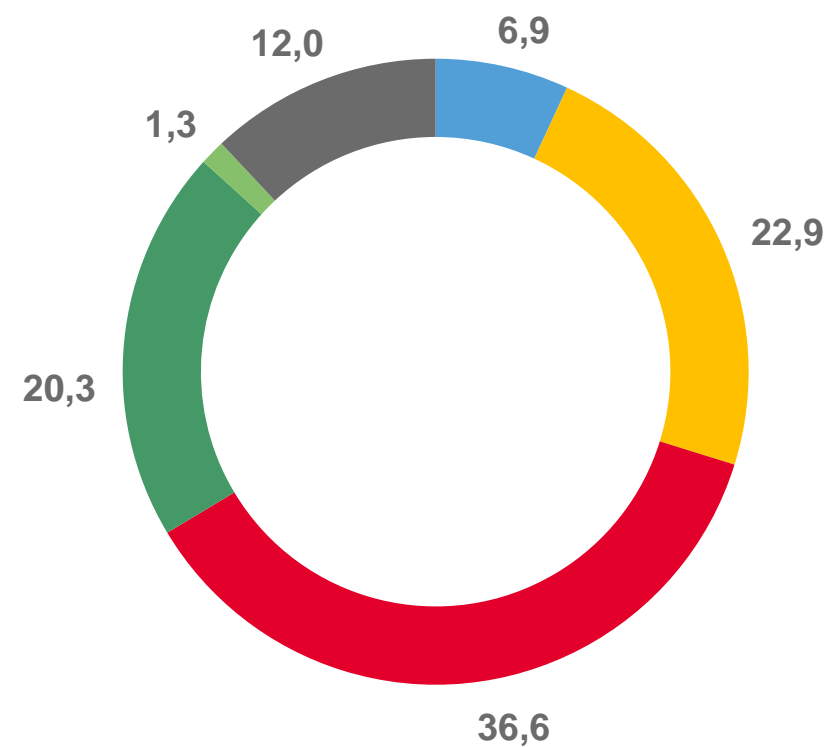
В ВОЗРАСТЕ 15 ЛЕТ И СТАРШЕ, %

Январь-март 2022 года



- менее 1 месяца
- от 1 до 3 месяцев
- от 3 до 6 месяцев
- от 6 до 9 месяцев
- от 9 до 12 месяцев
- 12 месяцев и более

Январь-март 2023 года



*по данным выборочного обследования рабочей силы





ПРОДОЛЖИТЕЛЬНОСТЬ ПОИСКА РАБОТЫ И СРЕДНИЙ ВОЗРАСТ БЕЗРАБОТНЫХ*

В ВОЗРАСТЕ 15 ЛЕТ И СТАРШЕ В ЯНВАРЕ-МАРТЕ 2023 ГОДА

Средний возраст безработного

40,8 лет



15,1%

Доля лиц в возрасте до 30 лет



22,4%

Доля лиц в возрасте 50 лет и старше

Средняя продолжительность
поиска работы



*по данным выборочного обследования рабочей силы



ЧИСЛЕННОСТЬ ЗАРЕГИСТРИРОВАННЫХ БЕЗРАБОТНЫХ*

НА КОНЕЦ ПЕРИОДА, ТЫСЯЧ ЧЕЛОВЕК

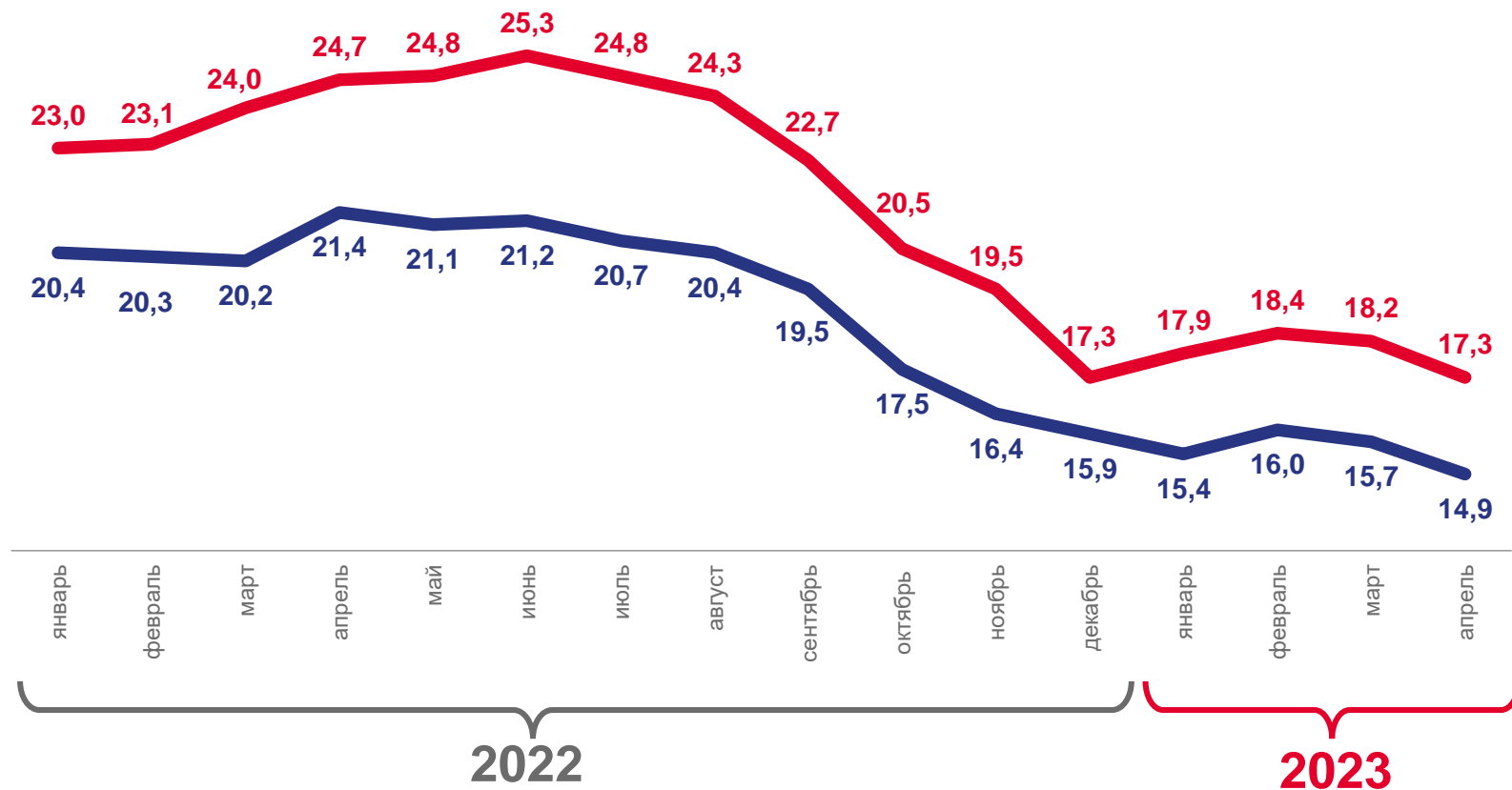
Численность
не занятых трудовой
деятельностью

17,3 тыс.
чел.

состоящих на учете в органах
службы занятости населения
на конец апреля 2023 г.

Численность
зарегистрированных
безработных

14,9 тыс.
чел.



Численность не занятых трудовой деятельностью, состоящих на учете в органах службы занятости населения*



Численность зарегистрированных безработных*

*по данным Министерства семьи, труда и социальной защиты населения Республики Башкортостан (на конец периода)



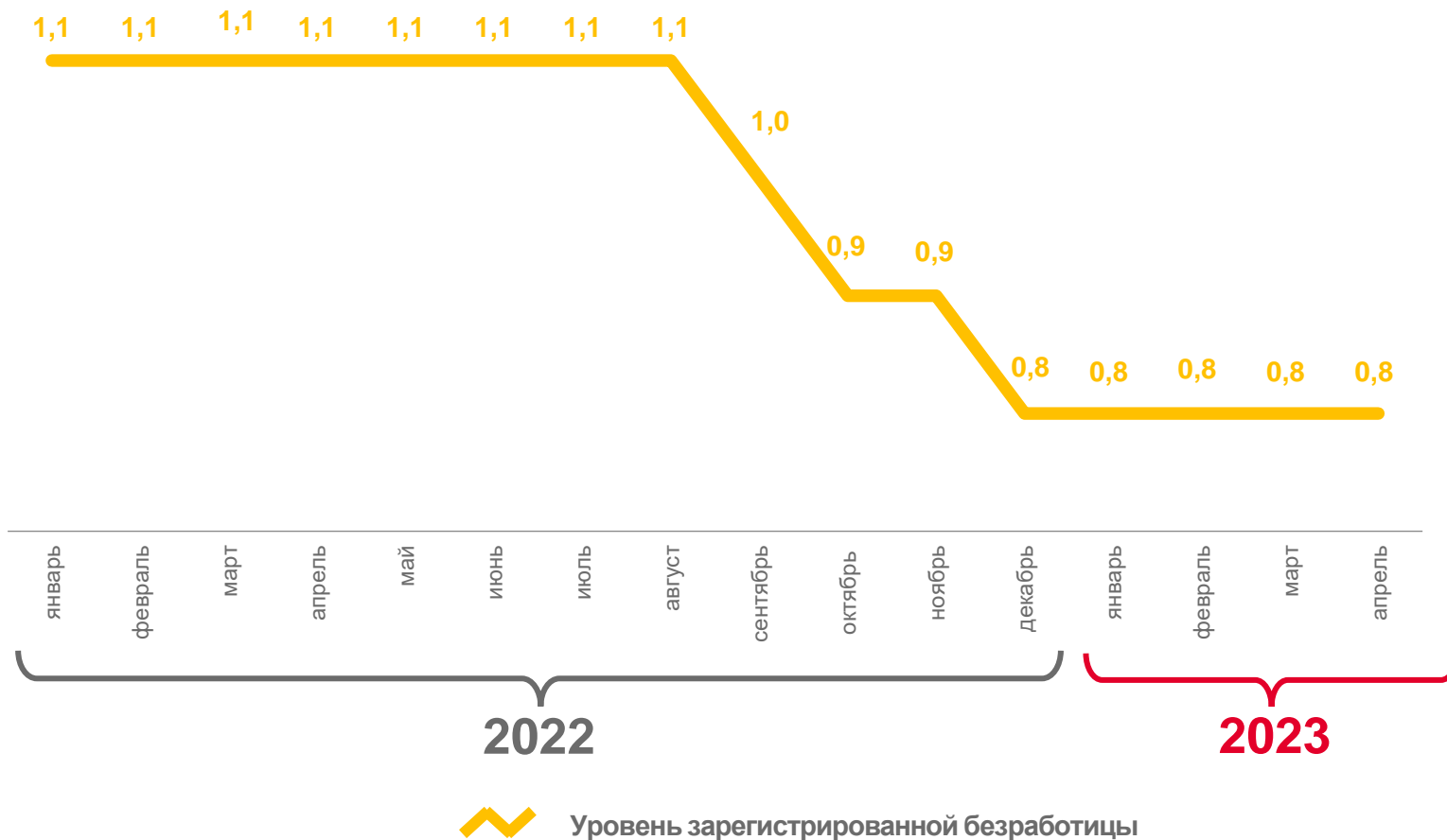


УРОВЕНЬ ЗАРЕГИСТРИРОВАННОЙ БЕЗРАБОТИЦЫ*

НА КОНЕЦ ПЕРИОДА, %

Уровень
зарегистрированной
безработицы на конец
апреля 2023 г.

0,8%



*по данным Министерства семьи, труда и социальной защиты населения Республики Башкортостан (на конец периода)





ЧИСЛО НЕЗАНЯТЫХ ГРАЖДАН*

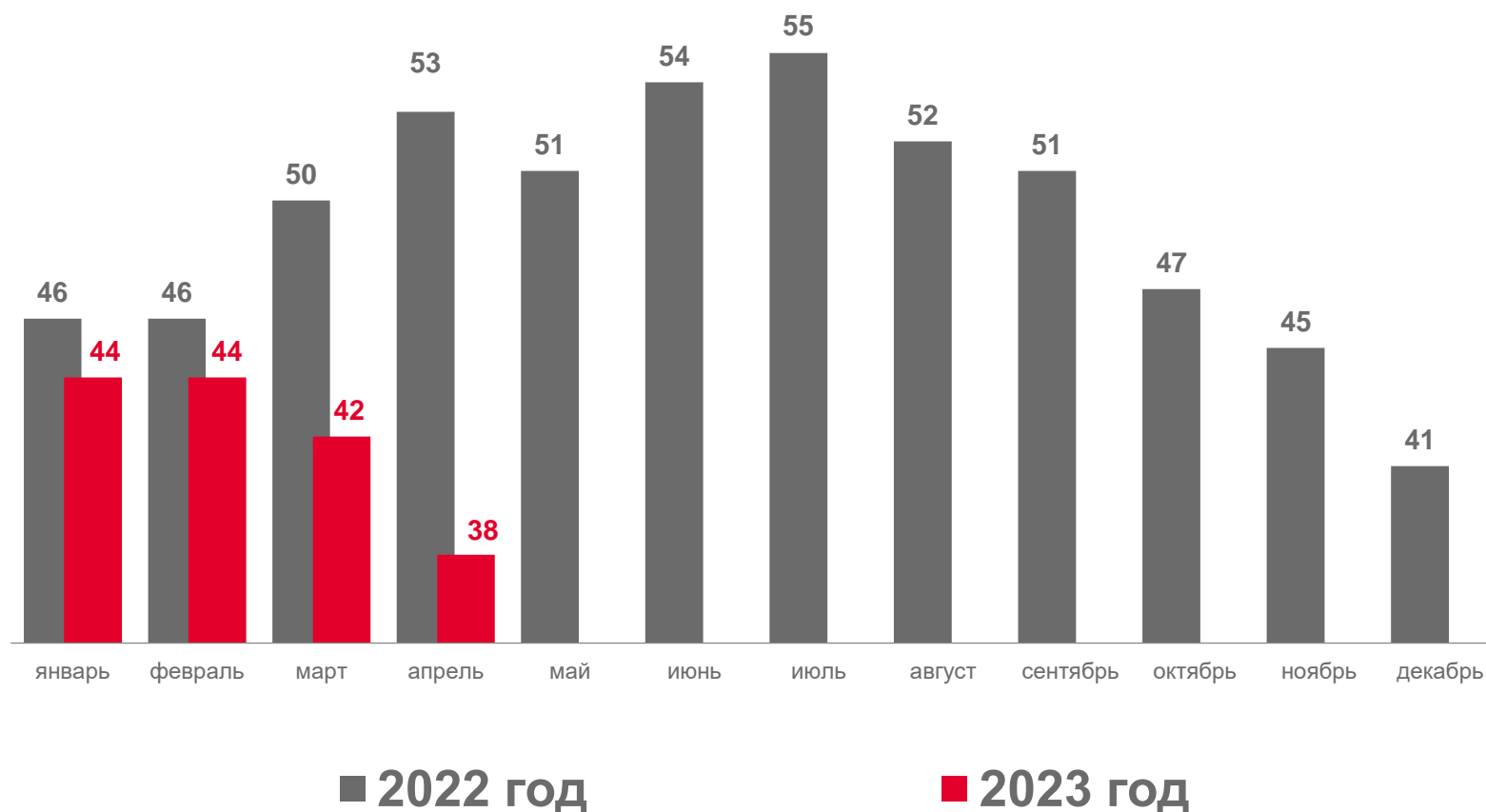
ЗАРЕГИСТРИРОВАННЫХ В СЛУЖБАХ ЗАНЯТОСТИ НА 100 ВАКАНСИЙ, НА КОНЕЦ ПЕРИОДА

17,3 тыс. чел.

Число незанятых граждан на конец апреля 2023 г.

70,3%

апрель 2023 г. по сравнению с апрелем 2022 г.



*по данным Министерства семьи, труда и социальной защиты населения Республики Башкортостан (на конец периода)

