



ТЕРРИТОРИАЛЬНЫЙ ОРГАН
ФЕДЕРАЛЬНОЙ СЛУЖБЫ
ГОСУДАРСТВЕННОЙ СТАТИСТИКИ
ПО РЕСПУБЛИКЕ БАШКОРТОСТАН

ОПЕРАТИВНЫЕ ИТОГИ ЕСТЕСТВЕННОГО ДВИЖЕНИЯ НАСЕЛЕНИЯ

за январь – декабрь 2023 года

СОДЕРЖАНИЕ

Демографическая ситуация	3
Естественное движение населения	4
Коэффициент естественного прироста (убыли) населения	5
Число зарегистрированных родившихся	6
Коэффициент рождаемости	7
Число зарегистрированных умерших	8
Коэффициент смертности	9
Число зарегистрированных браков	10
Коэффициент брачности	11
Число зарегистрированных разводов	12
Коэффициент разводимости	13

ДЕМОГРАФИЧЕСКАЯ СИТУАЦИЯ

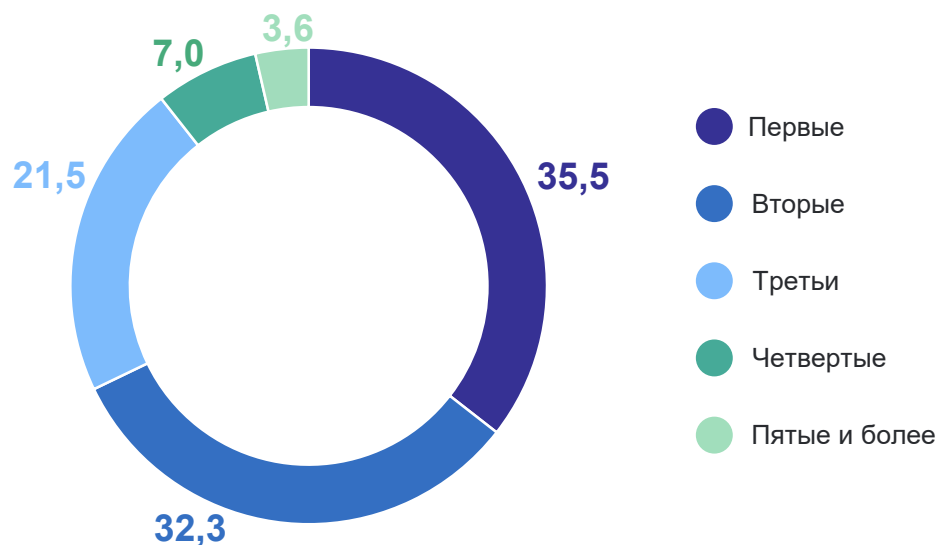
январь – декабрь 2023 г.

Число родившихся,
человек **35 512**

мальчиков **18 188**

девочек **17 324**

Число родившихся детей по порядку их рождения у матери,
в % к итогу



БАШКОРТОСТАНСТАТ

Число умерших,
человек **47 545**

мужчин **25 873**

женщин **21 672**

Распределение умерших по возрастным группам,
в % к итогу



ЕСТЕСТВЕННОЕ ДВИЖЕНИЕ НАСЕЛЕНИЯ

человек

БАШКОРТОСТАНСТАТ

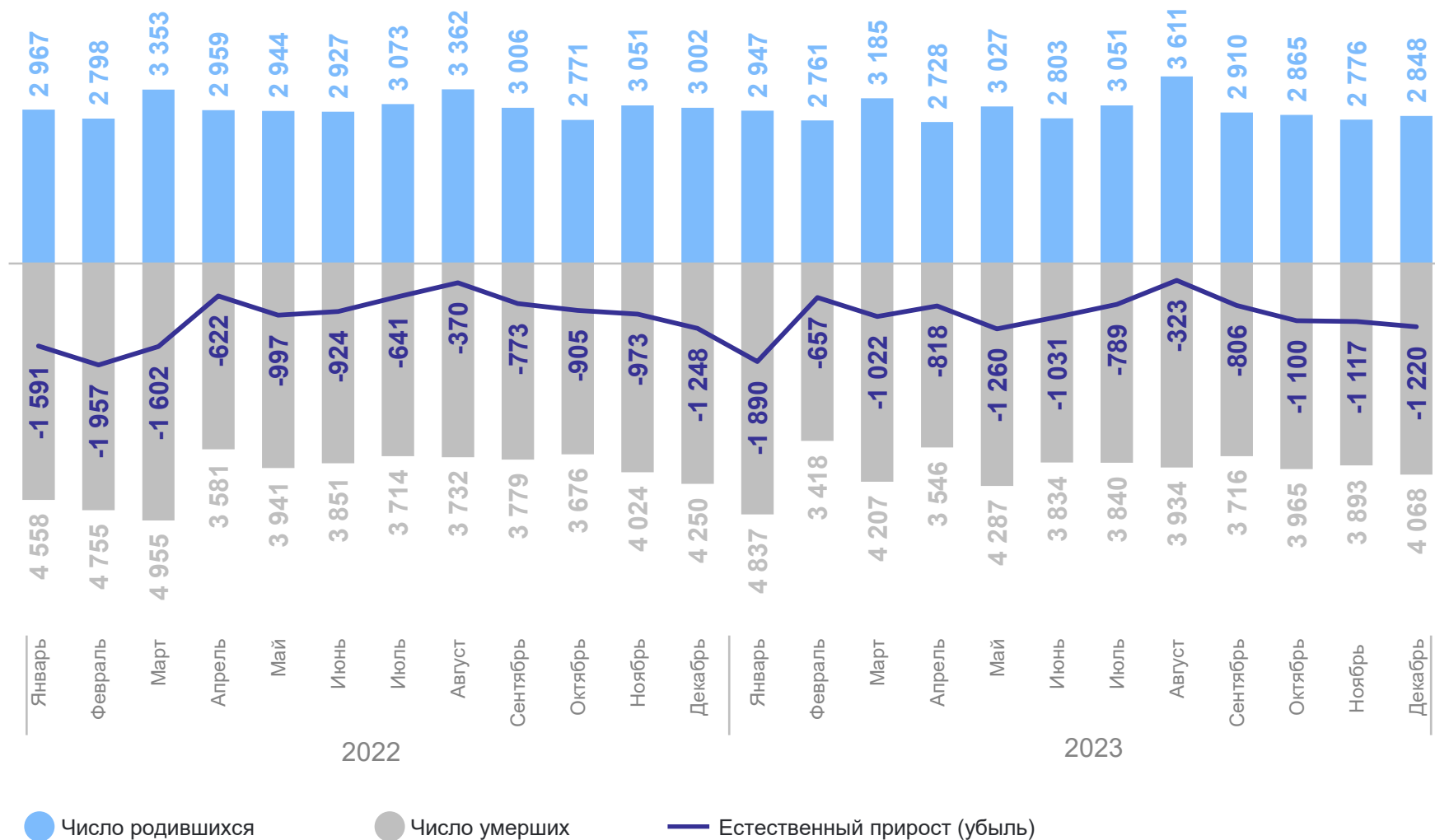
Январь – декабрь 2023 г.

Естественный прирост
(убыль) населения

- 12 033 человека

Коэффициент естественного
прироста (убыли)
на 1 000 человек населения

- 3,0%



КОЭФИЦИЕНТ ЕСТЕСТВЕННОГО ПРИРОСТА (УБЫЛИ) НАСЕЛЕНИЯ

январь – декабрь 2023 г., на 1 000 человек населения

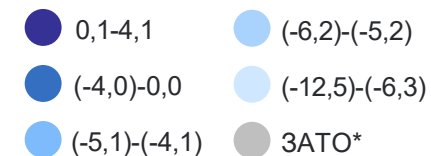
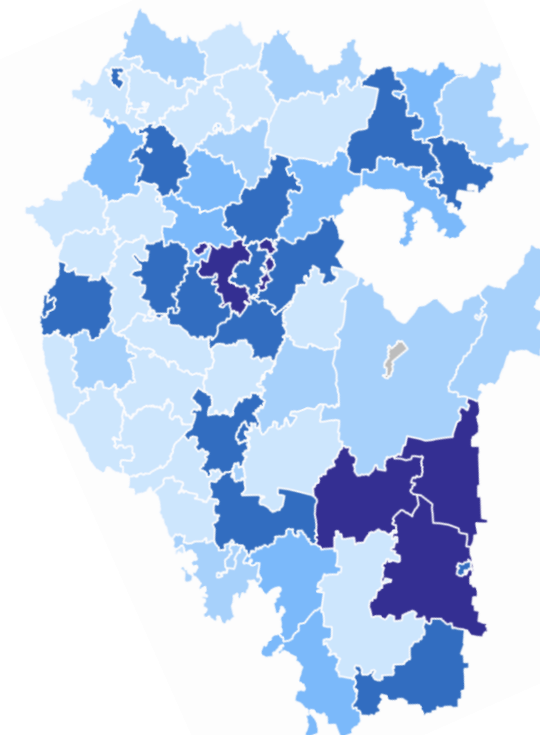
Муниципальные районы и городские округа с наибольшими и наименьшими значениями показателя



17 муниципальных образований значение показателя **больше**, чем по республике

46 муниципальных образований значение показателя **меньше**, чем по республике

БАШКОРТОСТАНСТАТ



* Закрытое административно-территориальное образование – городской округ город Межгорье

ЧИСЛО ЗАРЕГИСТРИРОВАННЫХ РОДИВШИХСЯ

ТЫСЯЧ ЧЕЛОВЕК

БАШКОРТОСТАНСТАТ

Январь – декабрь 2023 г.

Число родившихся

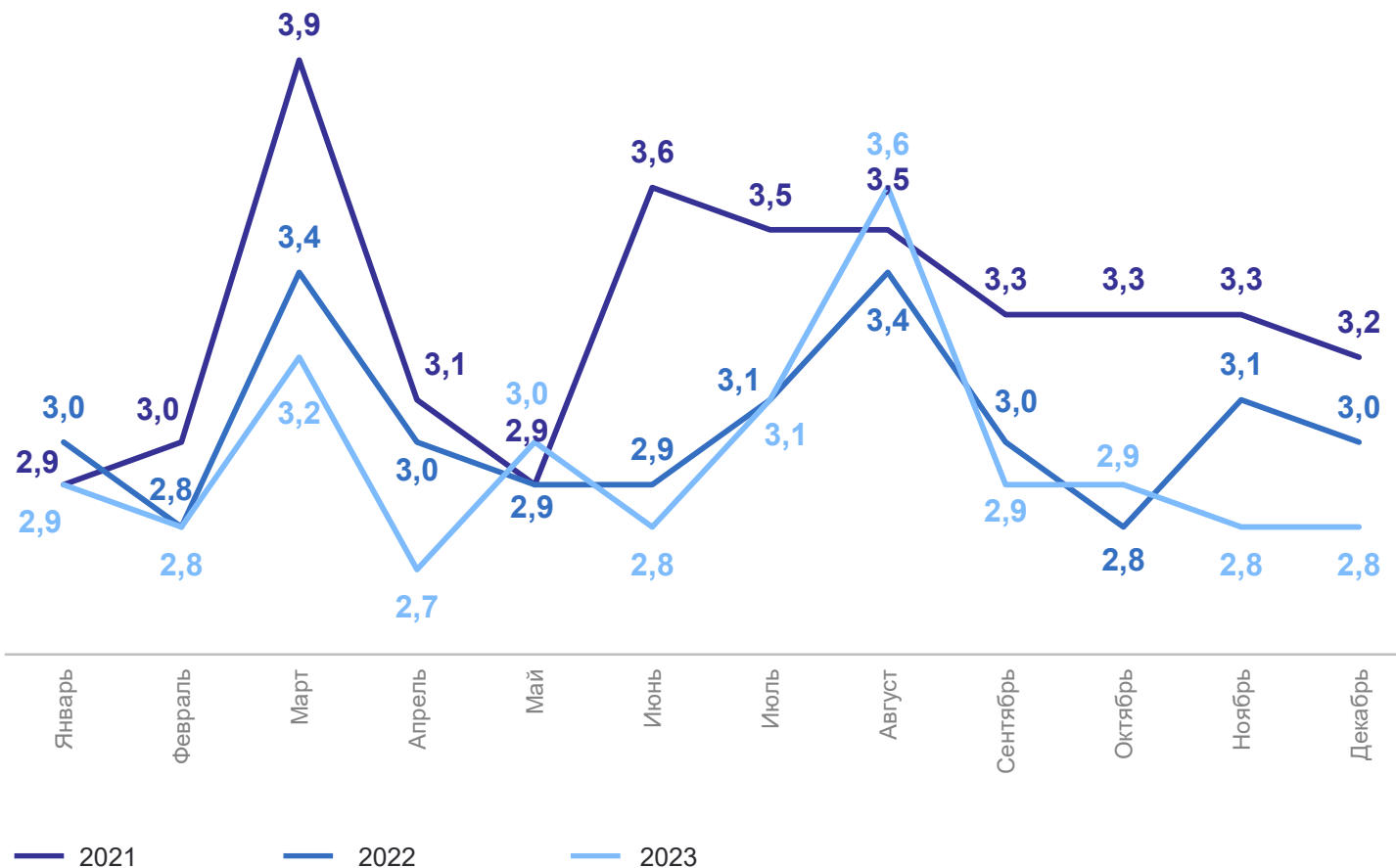
35,5 тыс. человек

98,3%

к январю – декабрю 2022 г.

Коэффициент рождаемости
на 1 000 человек населения

8,7‰

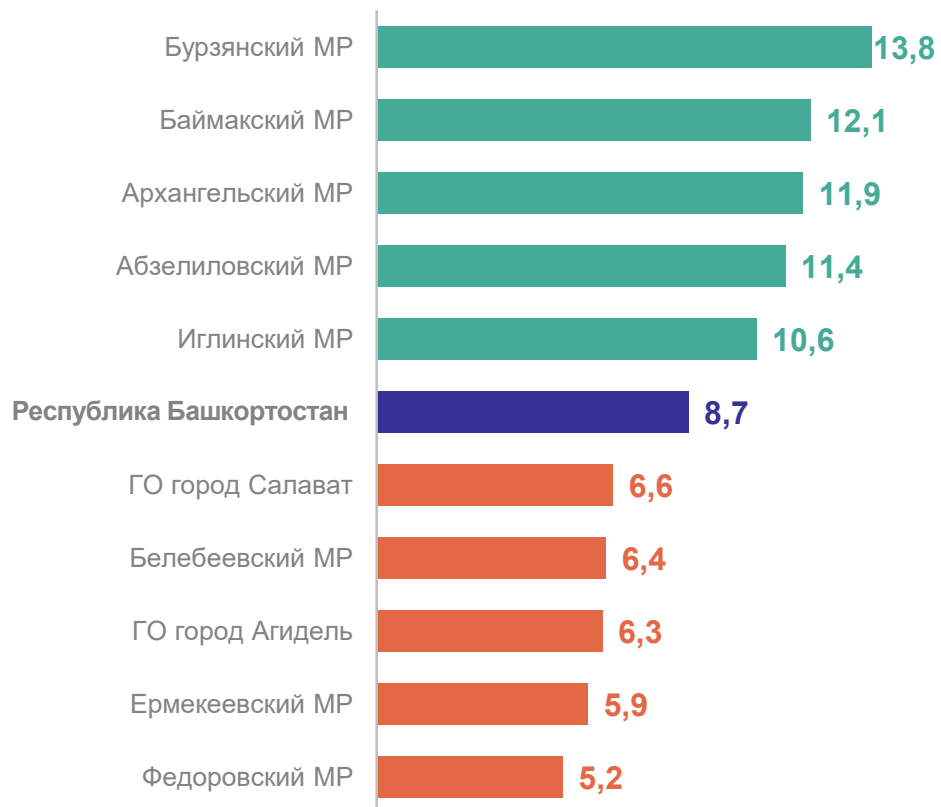


КОЭФФИЦИЕНТ РОЖДАЕМОСТИ

январь – декабрь 2023 г., на 1 000 человек населения

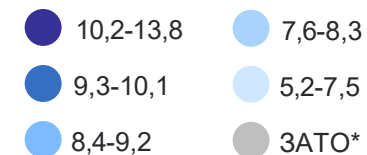
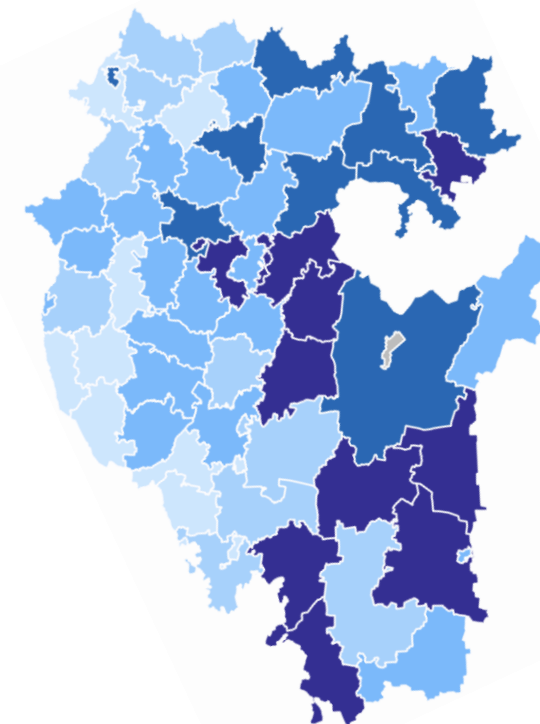
БАШКОРТОСТАНСТАТ

Муниципальные районы и городские округа с наибольшими и наименьшими значениями показателя



31 муниципальное образование значение показателя **больше**, чем по республике

32 муниципальных образования значение показателя **меньше**, чем по республике



* Закрытое административно-территориальное образование – городской округ город Межгорье

ЧИСЛО ЗАРЕГИСТРИРОВАННЫХ УМЕРШИХ

ТЫСЯЧ ЧЕЛОВЕК

БАШКОРТОСТАНСТАТ

Январь – декабрь 2023 г.

Число умерших

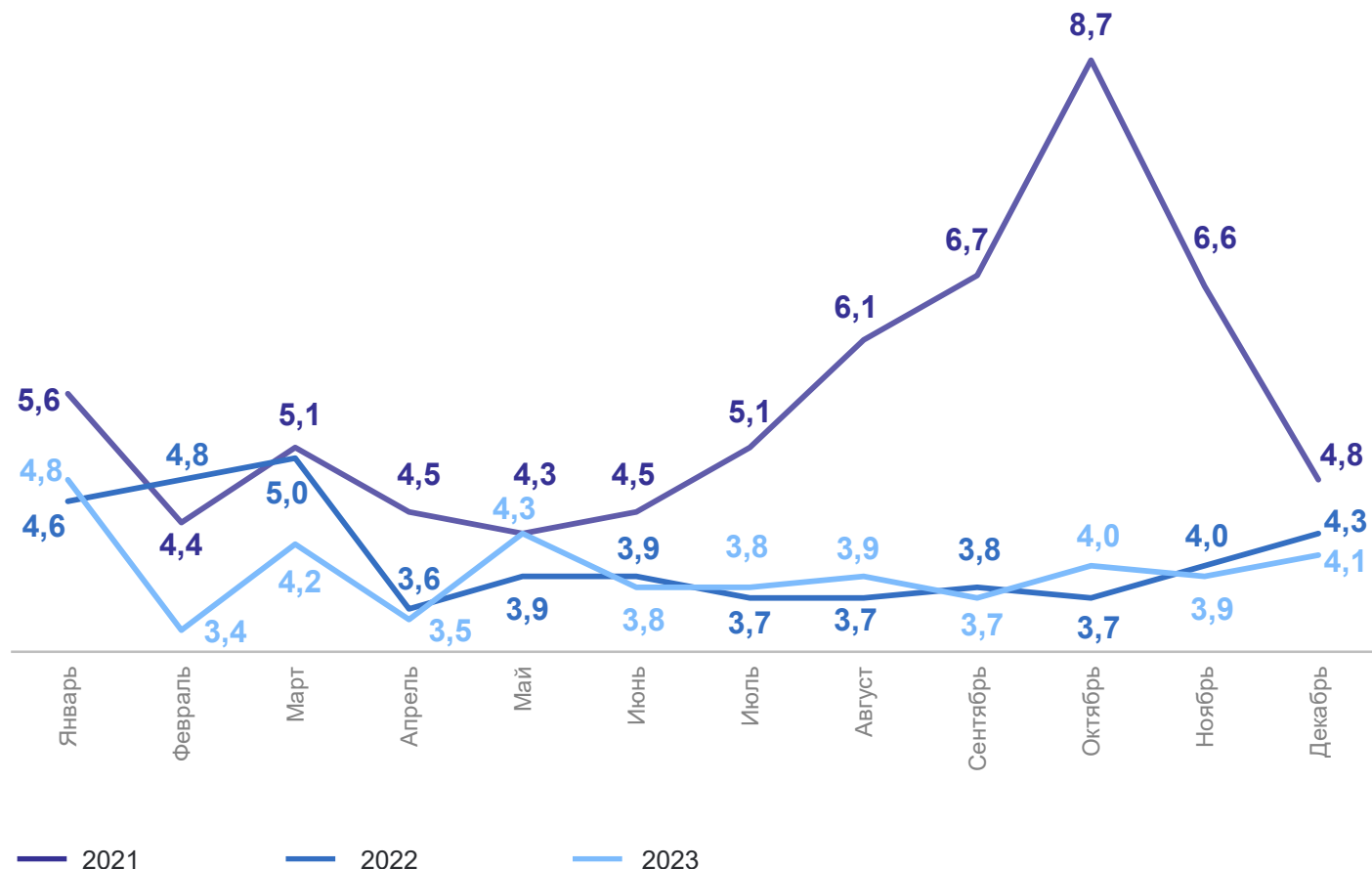
47,5 тыс. человек

97,5%

к январю – декабрю 2022 г.

Коэффициент смертности
на 1 000 человек населения

11,7‰

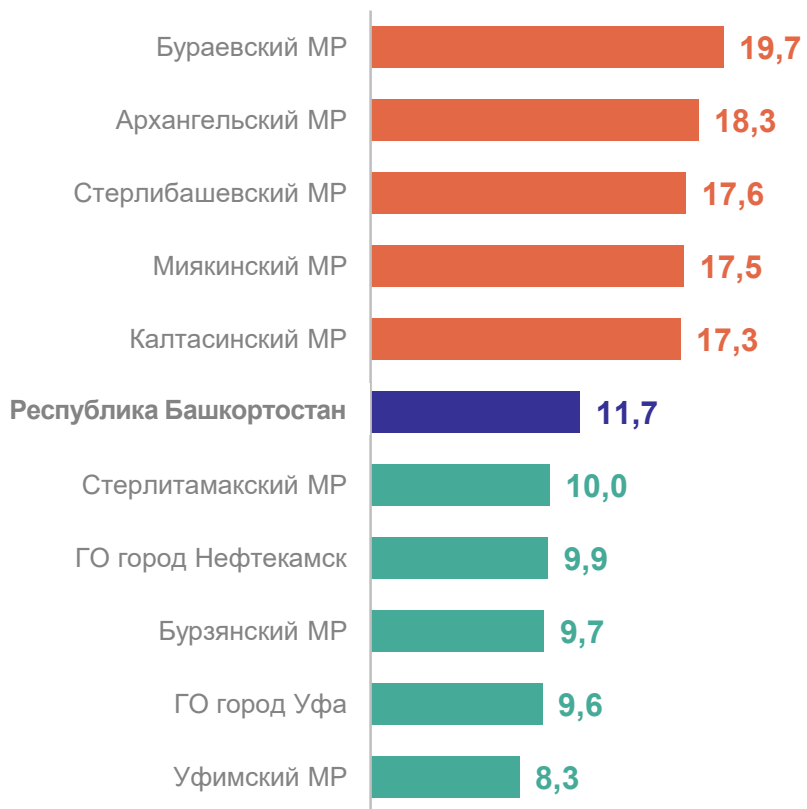


КОЭФФИЦИЕНТ СМЕРТНОСТИ

январь – декабрь 2023 г., на 1 000 человек населения

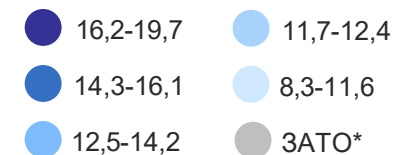
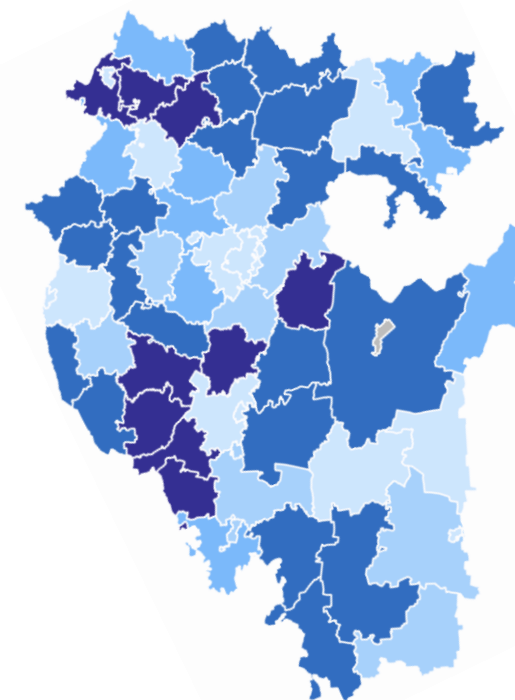
БАШКОРТОСТАНСТАТ

Муниципальные районы и городские округа с наибольшими и наименьшими значениями показателя



50 муниципальных образований значение показателя **больше**, чем по республике

13 муниципальных образований значение показателя **меньше**, чем по республике



* Закрытое административно-территориальное образование – городской округ город Межгорье

ЧИСЛО ЗАРЕГИСТРИРОВАННЫХ БРАКОВ

ТЫСЯЧ ЕДИНИЦ

БАШКОРТОСТАНСТАТ

Январь – декабрь 2023 г.

Число браков

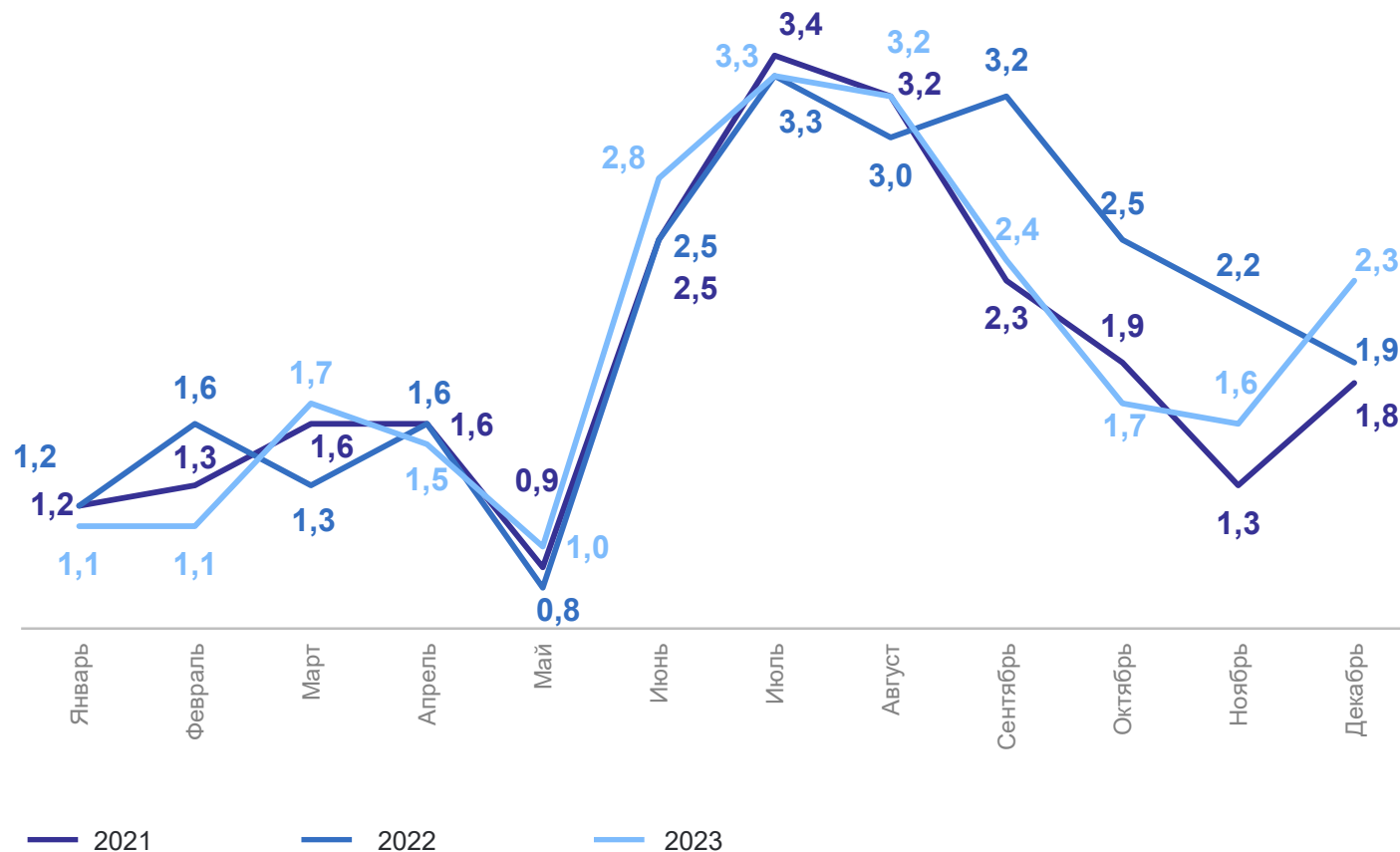
23,7 тыс. единиц

94,2%

к январю – декабрю 2022 г.

Коэффициент брачности
на 1 000 человек населения

5,8‰

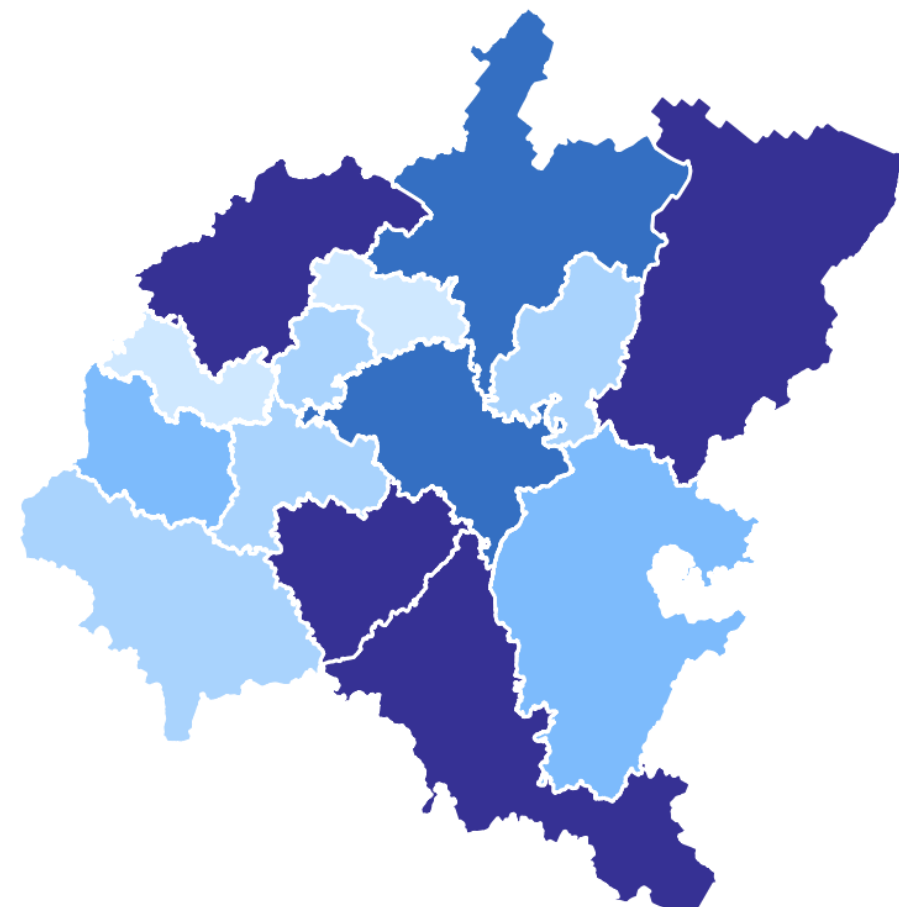
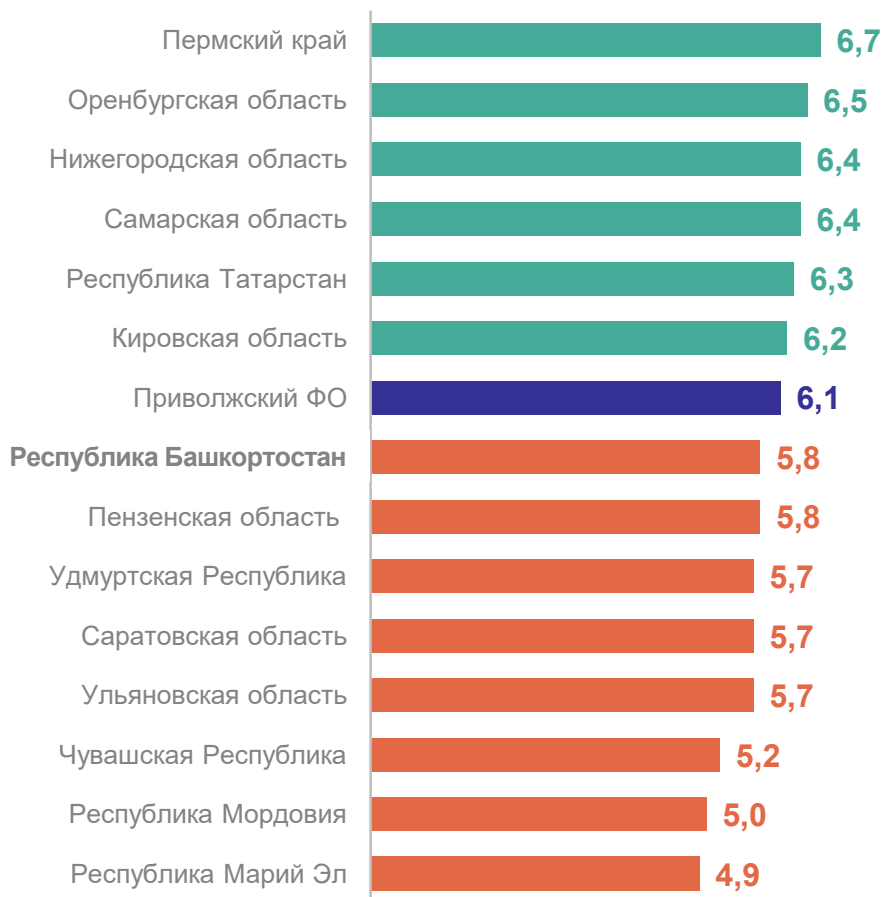


КОЭФИЦИЕНТ БРАЧНОСТИ

за январь – декабрь 2023 г., на 1000 человек населения

БАШКОРТОСТАНСТАТ

Регионы Приволжского федерального округа



ЧИСЛО ЗАРЕГИСТРИРОВАННЫХ РАЗВОДОВ

ТЫСЯЧ ЕДИНИЦ

БАШКОРТОСТАНСТАТ

Январь – декабрь 2023 г.

Число разводов

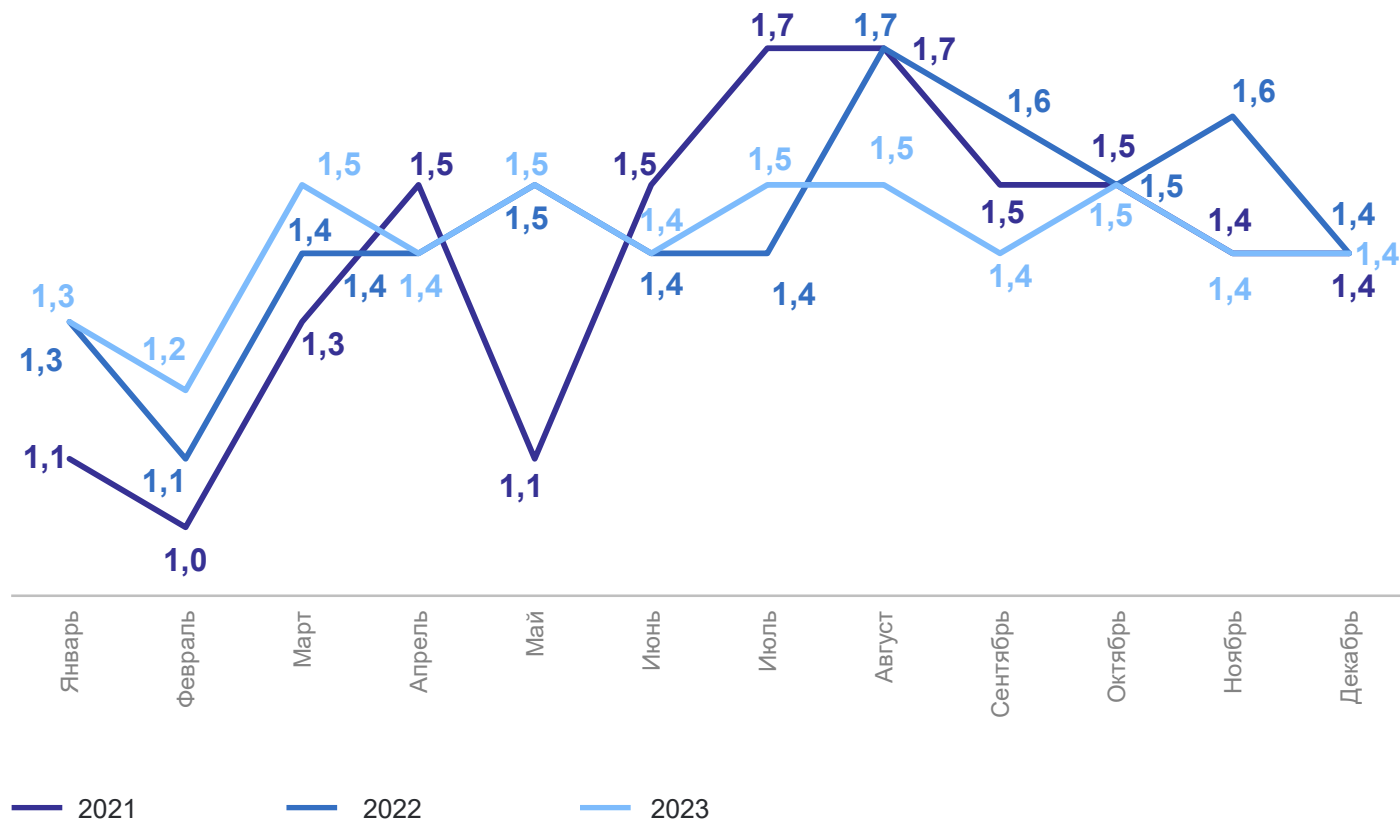
16,8 тыс. единиц

97,1%

к январю – декабрю 2022 г.

Коэффициент разводимости
на 1 000 человек населения

4,1‰



КОЭФИЦИЕНТ РАЗВОДИМОСТИ

за январь – декабрь 2023 г., на 1000 человек населения

БАШКОРТОСТАНСТАТ

Регионы Приволжского федерального округа

