ТЕРРИТОРИАЛЬНЫЙ ОРГАН
ФЕДЕРАЛЬНОЙ СЛУЖБЫ
ГОСУДАРСТВЕННОЙ СТАТИСТИКИ ПО
РЕСПУБЛИКЕ БАШКОРТОСТАН

ФЕДЕРАЛЬНАЯ СЛУЖБА
ГОСУДАРСТВЕННОЙ СТАТИСТИКИ

О ФИНАНСОВОМ СОСТОЯНИИ ОРГАНИЗАЦИЙ РЕСПУБЛИКИ БАШКОРТОСТАН

за январь-ноябрь 2021 года

ФЕДЕРАЛЬНАЯ СЛУЖБА
ГОСУДАРСТВЕННОЙ СТАТИСТИКИ

О ФИНАНСОВОМ СОСТОЯНИИ ОРГАНИЗАЦИЙ* РЕСПУБЛИКИ БАШКОРТОСТАН

за январь-ноябрь 2021 года

* По юридическим лицам, без субъектов малого предпринимательства, кредитных организаций, государственных (муниципальных) учреждений, некредитных финансовых организаций. Сравнение показателей с соответствующим периодом 2020 года произведено в текущих ценах по сопоставимому кругу организаций

01 САЛЬДИРОВАННЫЙ ФИНАНСОВЫЙ РЕЗУЛЬТАТ ОРГАНИЗАЦИЙ

02 ПРИБЫЛЬ ОРГАНИЗАЦИЙ

03 УБЫТОК ОРГАНИЗАЦИЙ

04 ДОЛЯ ОРГАНИЗАЦИЙ, ПОЛУЧИВШИХ ПРИБЫЛЬ

05 КРЕДИТОРСКАЯ И ДЕБИТОРСКАЯ ЗАДОЛЖЕННОСТЬ ОРГАНИЗАЦИЙ

САЛЬДИРОВАННЫЙ ФИНАНСОВЫЙ РЕЗУЛЬТАТ

ЯНВАРЬ-НОЯБРЬ 2021 г., В % К СООТВЕТСТВУЮЩЕМУ ПЕРИОДУ ПРЕДЫДУЩЕГО ГОДА*

2021 ГОД

ЯНВАРЬ – НОЯБРЬ 2021 ГОДА

350,1

МЛРД РУБ.

в 2,9 раза

В % К ЯНВАРЮ-НОЯБРЮ 2020 ГОДА

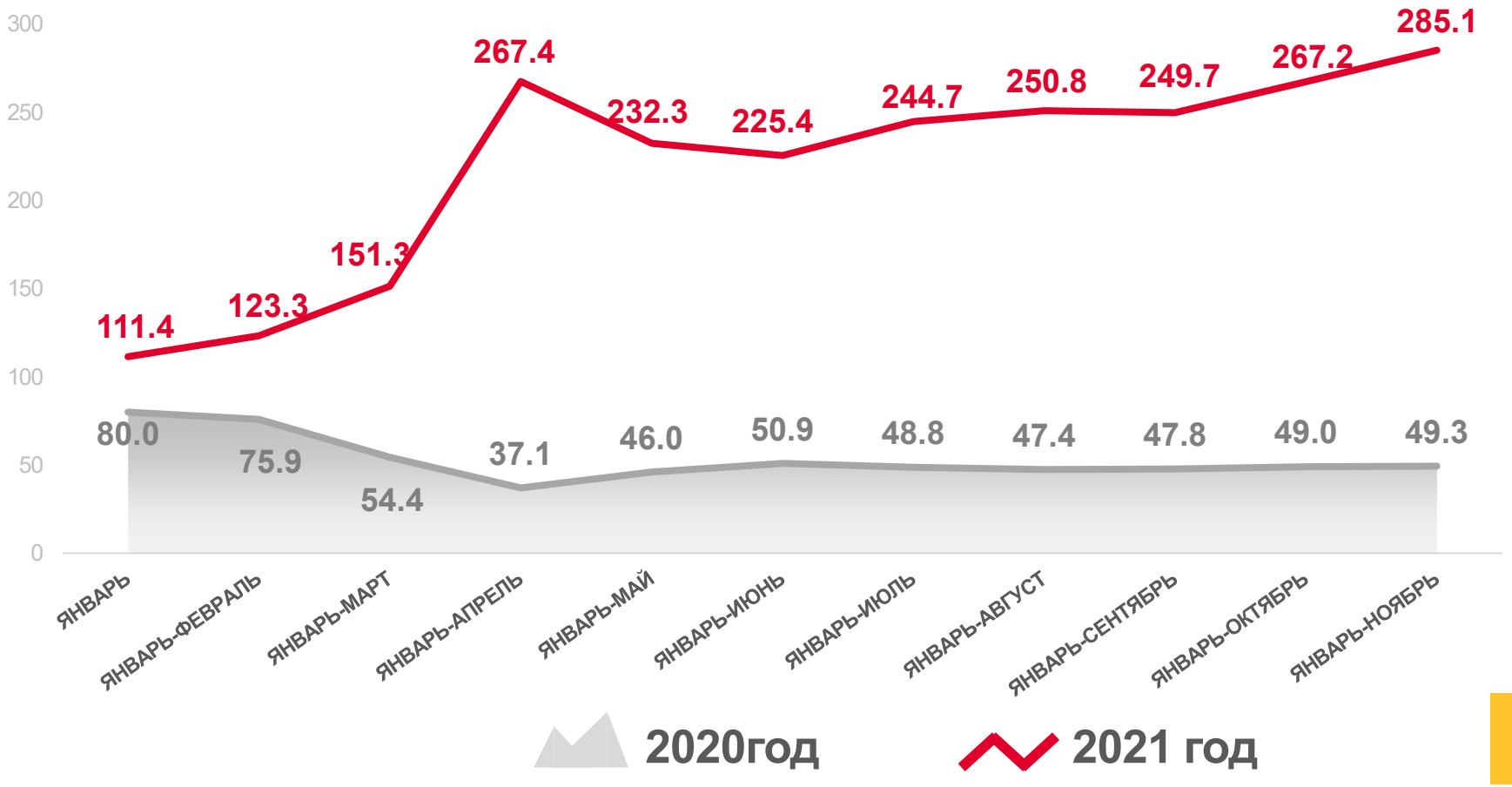

ПРИБЫЛЬ – УБЫТОК = САЛЬДИРОВАННЫЙ ФИНАНСОВЫЙ РЕЗУЛЬТАТ

* ПО СОПОСТАВИМОМУ КРУГУ ОРГАНИЗАЦИЙ В СООТВЕТСТВИИ С МЕТОДОЛОГИЕЙ БУХГАЛТЕРСКОГО УЧЕТА

САЛЬДИРОВАННЫЙ ФИНАНСОВЫЙ РЕЗУЛЬТАТ ОРГАНИЗАЦИЙ

ЯНВАРЬ-НОЯБРЬ 2021 г., МЛН РУБЛЕЙ

265 116,6
Обрабатывающие производства

20 430,2
Торговля оптовая и розничная; ремонт автотранспортных средств и мотоциклов

16 803,6
Добыча полезных ископаемых

3 558,8
Деятельность в области информации и связи

785,7
Деятельность в области здравоохранения и социальных услуг

Всего
350 116,2 млн руб.

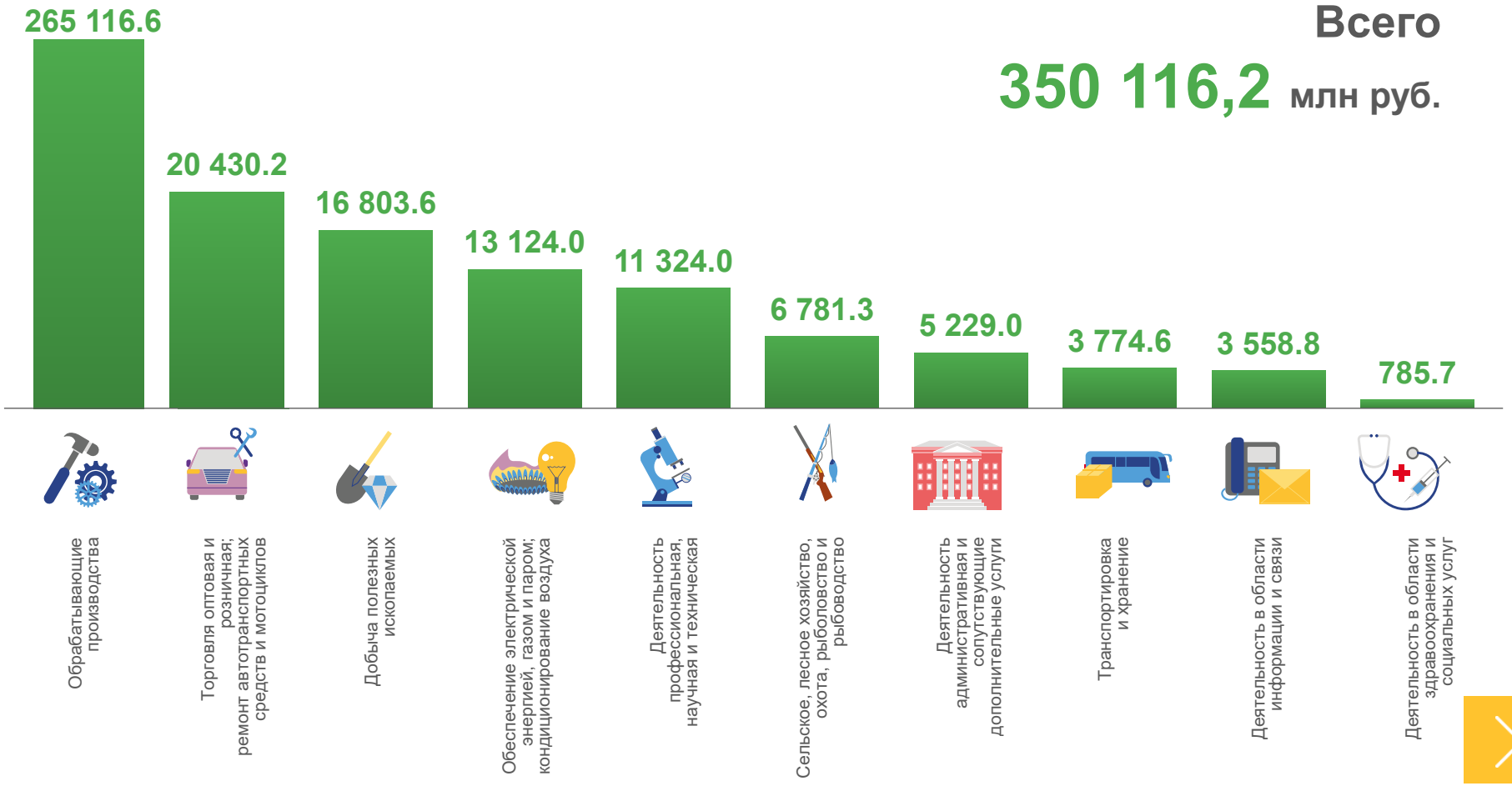

ПРИБЫЛЬ ОРГАНИЗАЦИЙ

ЯНВАРЬ-НОЯБРЬ 2021 г., МЛН РУБЛЕЙ

269 472,8
Обрабатывающие производства

22 096,1
Торговля оптовая и розничная; ремонт автотранспортных средств и мотоциклов

19 019,4
Добыча полезных ископаемых

3 943,9
Деятельность в области информации и связи

1 048,3
Деятельность в области здравоохранения и социальных услуг

Всего
366 944,2 млн руб.

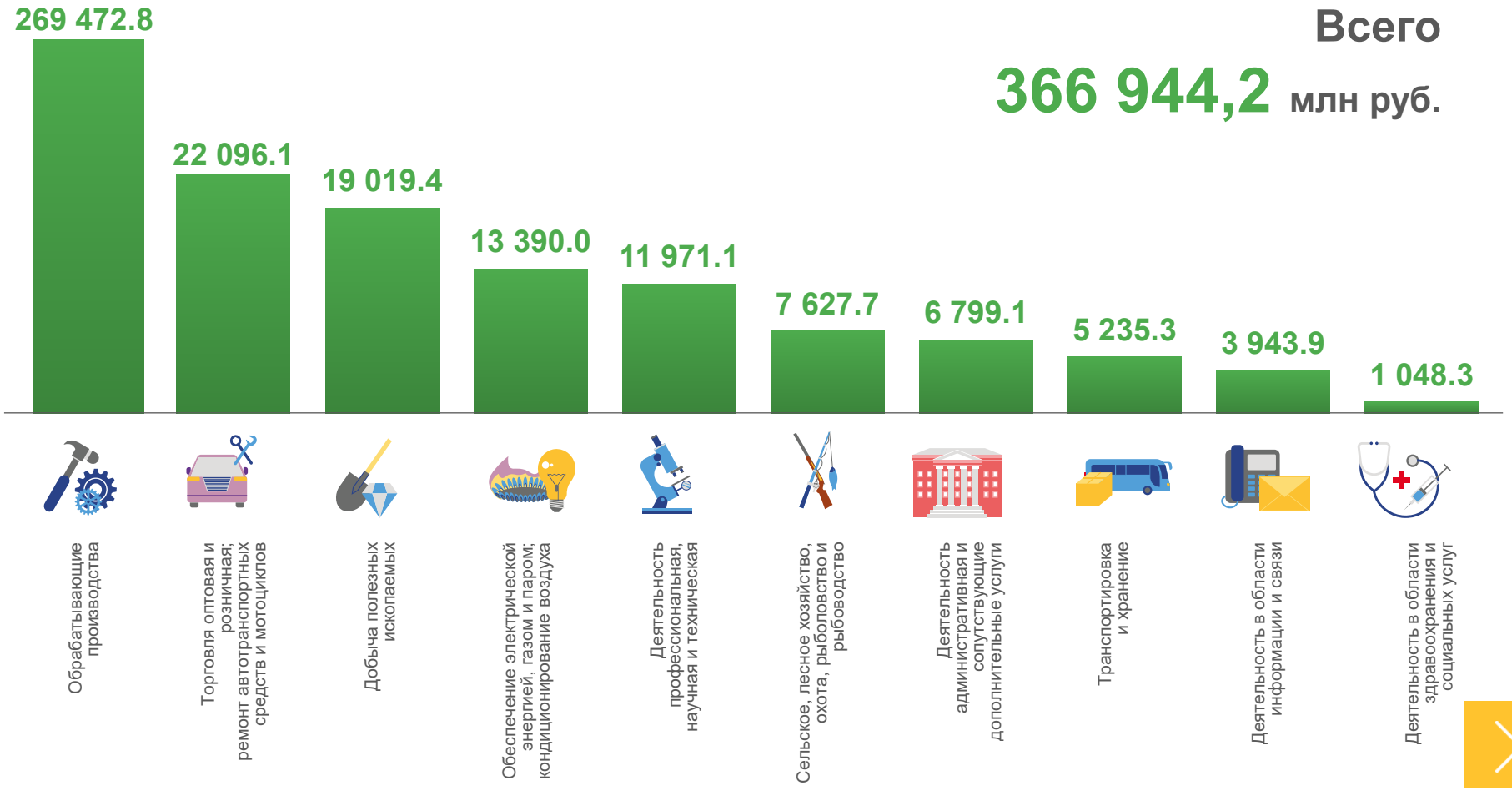

УБЫТОК ОРГАНИЗАЦИЙ

ЯНВАРЬ-НОЯБРЬ 2021 г., МЛН РУБЛЕЙ

4 356,2
Обрабатывающие производства

3 024,5
Транспортировка и хранение

2 215,8
Добыча полезных ископаемых

262,6
Деятельность в области здравоохранения и социальных услуг

6,3
Деятельность административная и сопутствующие дополнительные услуги

Всего
16 827,9 млн руб.

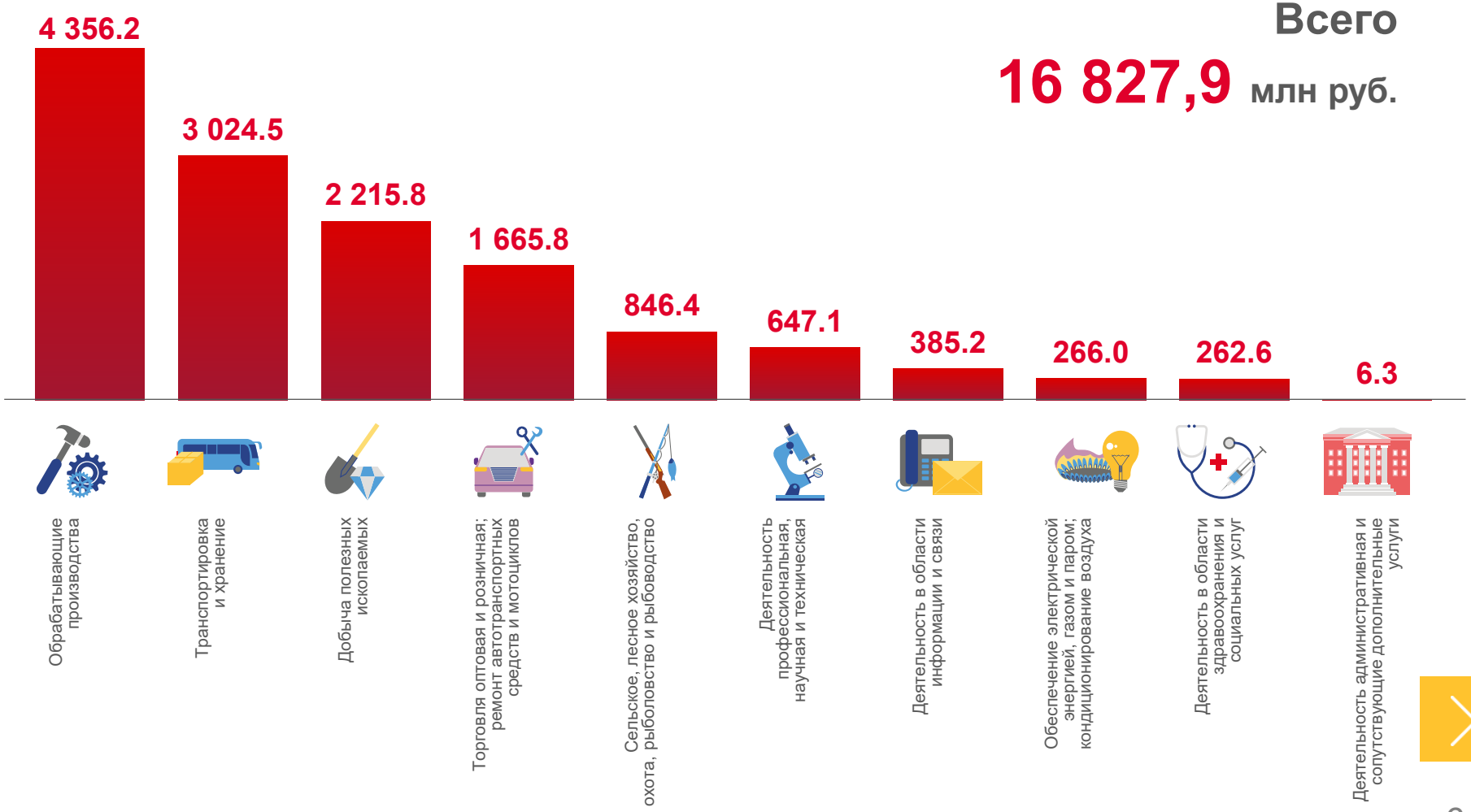

ДОЛЯ ПРИБЫЛЬНЫХ ОРГАНИЗАЦИЙ

ЯНВАРЬ-НОЯБРЬ 2021 г., %

72,9% по республике в целом

89,2%
Торговля оптовая и розничная; ремонт автотранспортных средств и мотоциклов

83,9%
Сельское, лесное хозяйство, охота, рыболовство и рыбоводство

82,1%
Деятельность административная и сопутствующие дополнительные услуги

63,8%
Обеспечение электрической энергией, газом и паром; кондиционирование воздуха

57,7%
Деятельность в области информации и связи

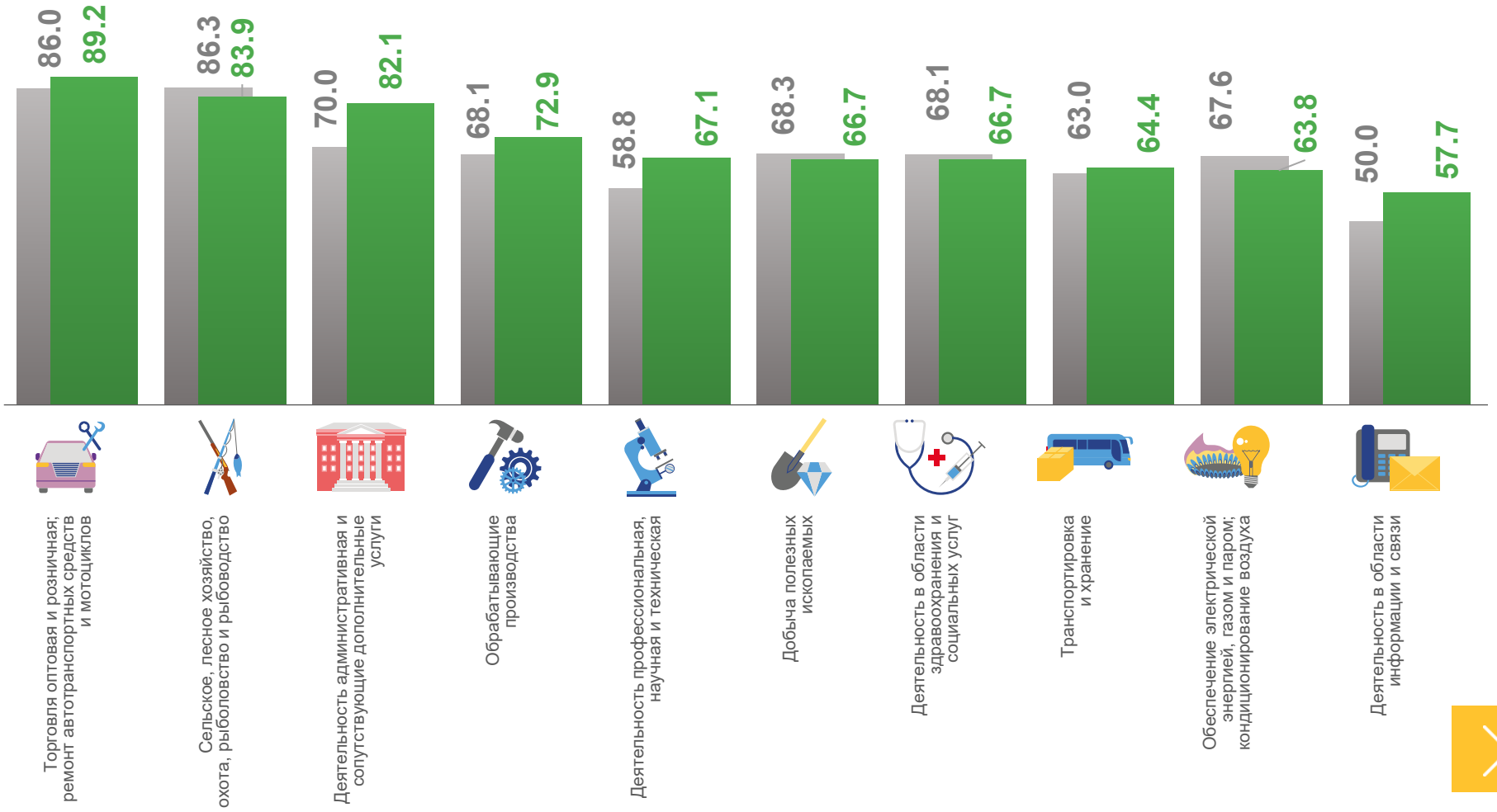

ПРОСРОЧЕННАЯ КРЕДИТОРСКАЯ И ДЕБИТОРСКАЯ ЗАДОЛЖЕННОСТЬ

НОЯБРЬ 2021 г., В % К ОБЩЕЙ КРЕДИТОРСКОЙ, ДЕБИТОРСКОЙ ЗАДОЛЖЕННОСТИ