ФЕДЕРАЛЬНАЯ СЛУЖБА
ГОСУДАРСТВЕННОЙ СТАТИСТИКИ

О финансовом состоянии организаций Республики Башкортостан

за январь – август 2023 года

ТЕРРИТОРИАЛЬНЫЙ ОРГАН ФЕДЕРАЛЬНОЙ СЛУЖБЫ ГОСУДАРСТВЕННОЙ СТАТИСТИКИ ПО РЕСПУБЛИКЕ БАШКОРТОСТАН

О финансовом состоянии организаций*

Республики Башкортостан

за январь – август 2023 года

* По юридическим лицам, без субъектов малого предпринимательства, кредитных организаций, государственных (муниципальных) учреждений, некредитных финансовых организаций. Сравнение показателей с соответствующим периодом 2022 года произведено в текущих ценах по сопоставимому кругу организаций

01 Сальдированный финансовый результат организаций

02 Прибыль организаций

03 Убыток организаций

04 Финансовый результат организаций

05 Доля прибыльных организаций

06 Просроченная кредиторская и дебиторская задолженность

07 Задолженность по полученным кредитам и займам

САЛЬДИРОВАННЫЙ ФИНАНСОВЫЙ РЕЗУЛЬТАТ ОРГАНИЗАЦИЙ

Январь-август 2023 года

364,2

млрд рублей

121,3%

к январю-августу 2022 года

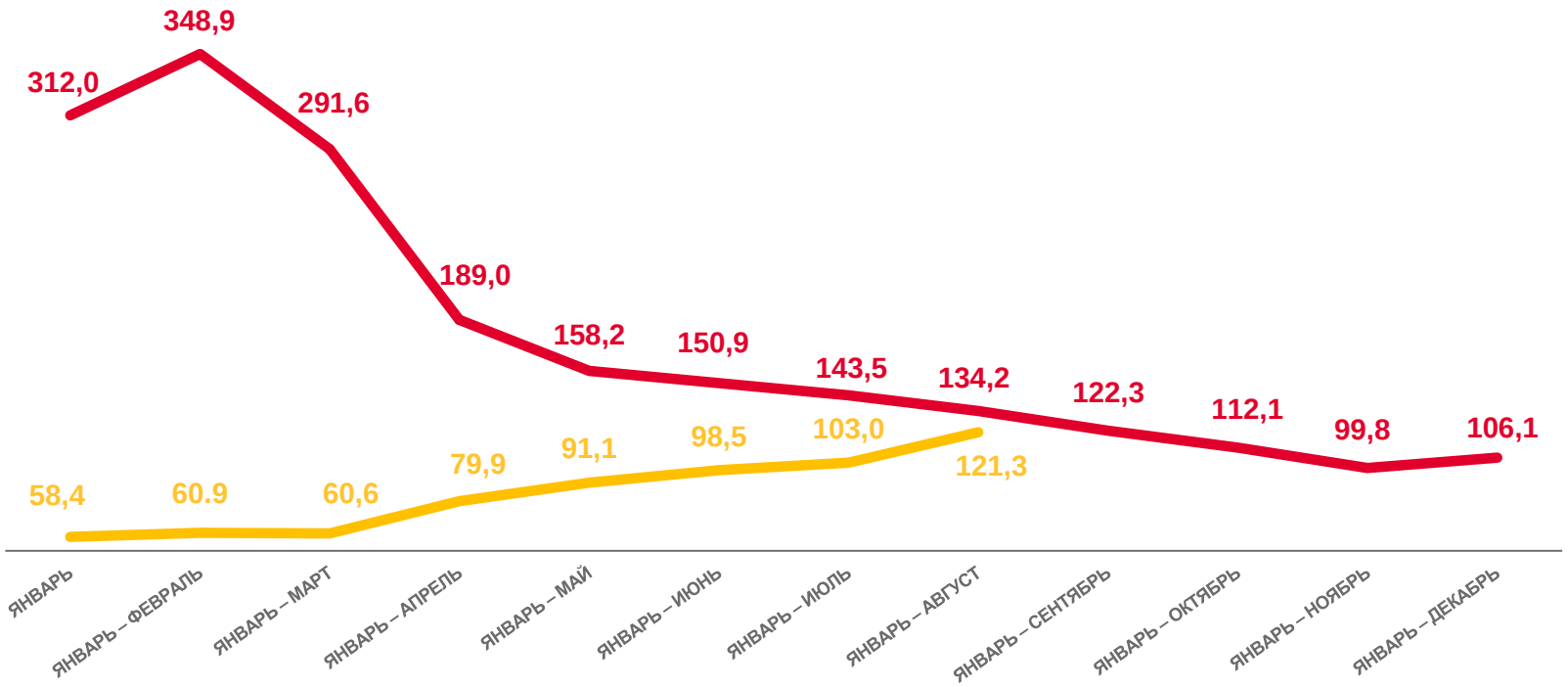

в % к соответствующему периоду предыдущего года

ПРИБЫЛЬ – УБЫТОК = САЛЬДИРОВАННЫЙ ФИНАНСОВЫЙ РЕЗУЛЬТАТ

САЛЬДИРОВАННЫЙ ФИНАНСОВЫЙ РЕЗУЛЬТАТ ОРГАНИЗАЦИЙ

ЯНВАРЬ-АВГУСТ 2023 ГОДА, МЛН РУБЛЕЙ

278 000,4
Обрабатывающие производства

27 596,7
Торговля оптовая и розничная; ремонт автотранспортных средств и мотоциклов

15 217,1
Обеспечение электрической энергией, газом и паром; кондиционирование воздуха

998,7
Деятельность в области информации и связи

780,9
Деятельность в области здравоохранения и социальных услуг

Всего
364 155,7 млн руб.

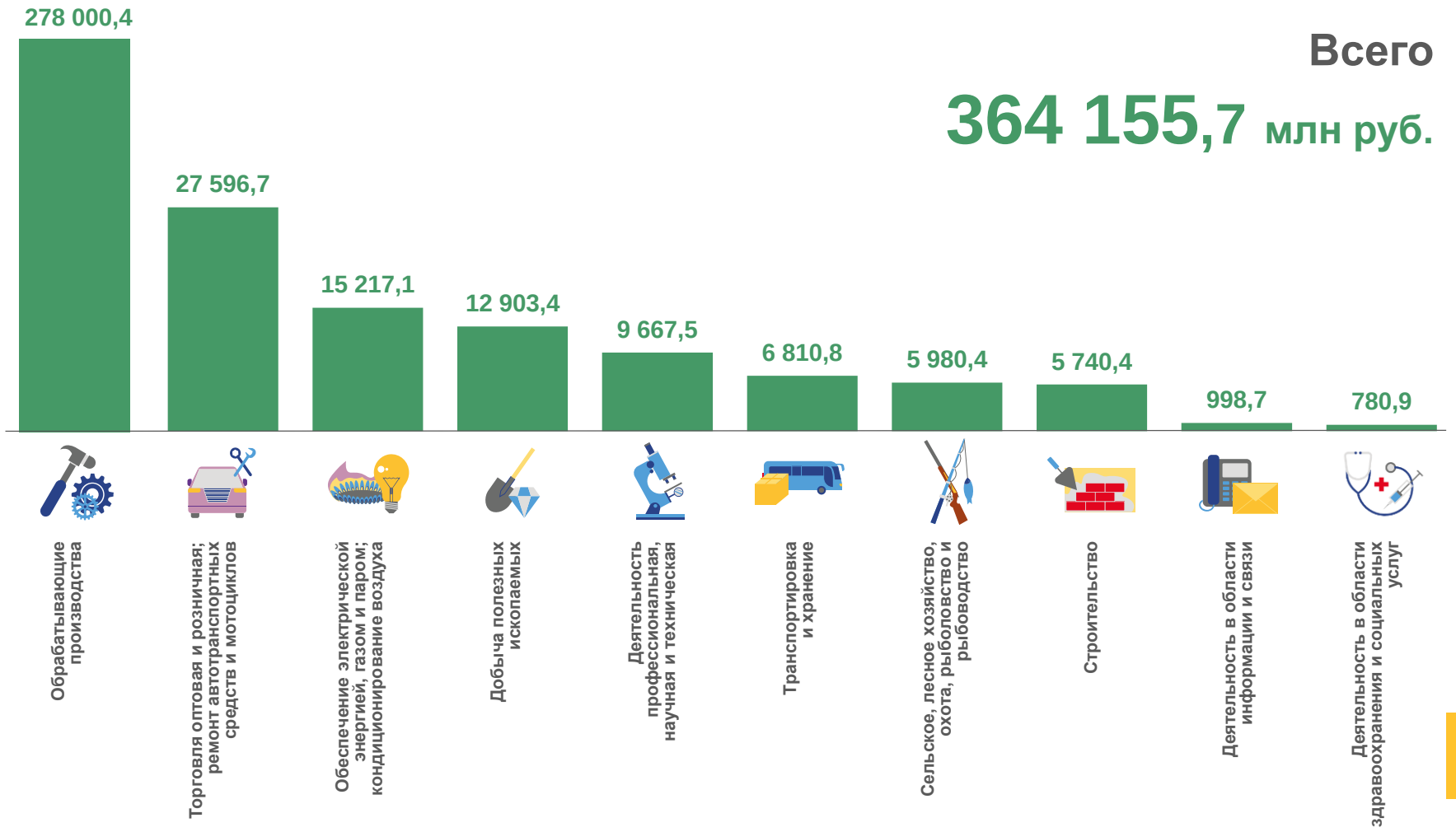

САЛЬДИРОВАННЫЙ ФИНАНСОВЫЙ РЕЗУЛЬТАТ ОРГАНИЗАЦИЙ

ЯНВАРЬ-АВГУСТ 2023 ГОДА, МЛРД РУБЛЕЙ

Обрабатывающие производства

278,0 млрд руб.

125,9%

к январю-августу 2022 года

из них:

Производство кокса и нефтепродуктов

229,3 млрд руб.	**-** млрд руб.
(133,0%)	(-)
к январю-августу 2022 года	к январю-августу 2022 года

Производство химических веществ и химических продуктов

15,8 млрд руб.	**1,4** млрд руб.
(108,0%)	(в 1,8 раза)
к январю-августу 2022 года	к январю-августу 2022 года

Производство пищевых продуктов

7,8 млрд руб.	**0,1** млрд руб.
(97,2%)	(106,5%)
к январю-августу 2022 года	к январю-августу 2022 года

■ Прибыль ■ Убыток

САЛЬДИРОВАННЫЙ ФИНАНСОВЫЙ РЕЗУЛЬТАТ ОРГАНИЗАЦИЙ

ЯНВАРЬ-АВГУСТ 2023 ГОДА, МЛРД РУБЛЕЙ

Торговля оптовая и розничная; ремонт автотранспортных средств и мотоциклов

27,6 млрд руб.

89,5%

к январю-августу 2022 года

в том числе:

Торговля оптовая и розничная автотранспортными средствами и мотоциклами и их ремонт		Торговля оптовая, кроме оптовой торговли автотранспортными средствами и мотоциклами		Торговля розничная, кроме торговли автотранспортными средствами и мотоциклами	
2,0 млрд руб.	0,1 млрд руб.	8,7 млрд руб.	1,3 млрд руб.	18,5 млрд руб.	0,2 млрд руб.
(97,5%)	(-)	(91,0%)	(в 8,2 раза)	(94,0%)	(94,2%)
к январю-августу 2022 года	к январю-августу 2022 года	к январю-августу 2022 года	к январю-августу 2022 года	к январю-августу 2022 года	к январю-августу 2022 года

Прибыль Убыток

ПРИБЫЛЬ ОРГАНИЗАЦИЙ

ЯНВАРЬ-АВГУСТ 2023 ГОДА, МЛН РУБЛЕЙ

287 722,3
Обрабатывающие производства

29 076,1
Торговля оптовая и розничная; ремонт автотранспортных средств и мотоциклов

15 400,9
Обеспечение электрической энергией, газом и паром; кондиционирование воздуха

1 570,7
Деятельность в области информации и связи

904,0
Деятельность в области здравоохранения и социальных услуг

Всего
384 624,2 млн руб.

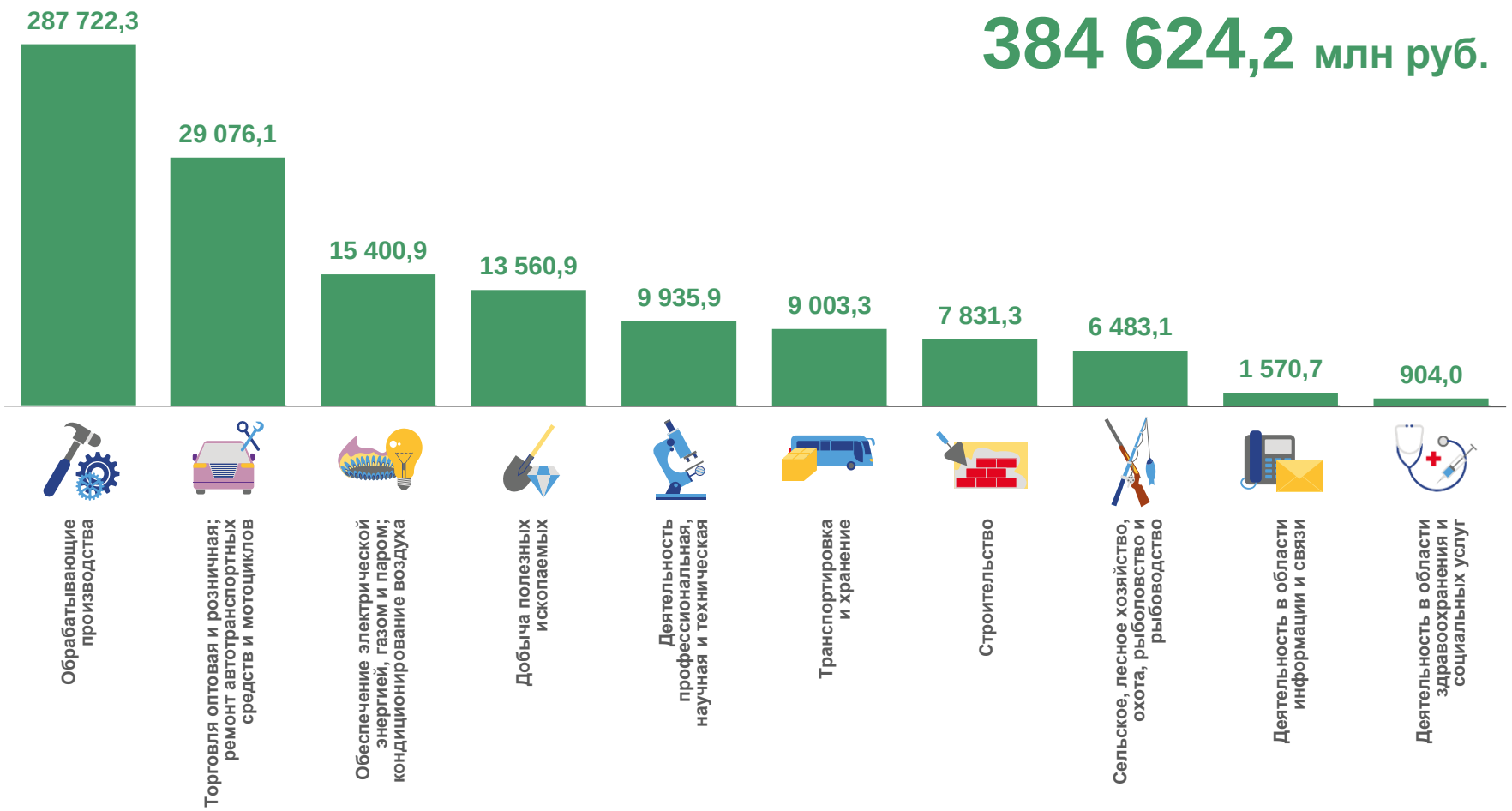

УБЫТОК ОРГАНИЗАЦИЙ

ЯНВАРЬ-АВГУСТ 2023 ГОДА, МЛН РУБЛЕЙ

9 721,9
Обрабатывающие производства

2 192,4
Транспортировка и хранение

2 090,9
Строительство

183,8
Обеспечение электрической энергией, газом и паром; кондиционирование воздуха

123,1
Деятельность в области здравоохранения и социальных услуг

Всего
20 468,5 млн руб.

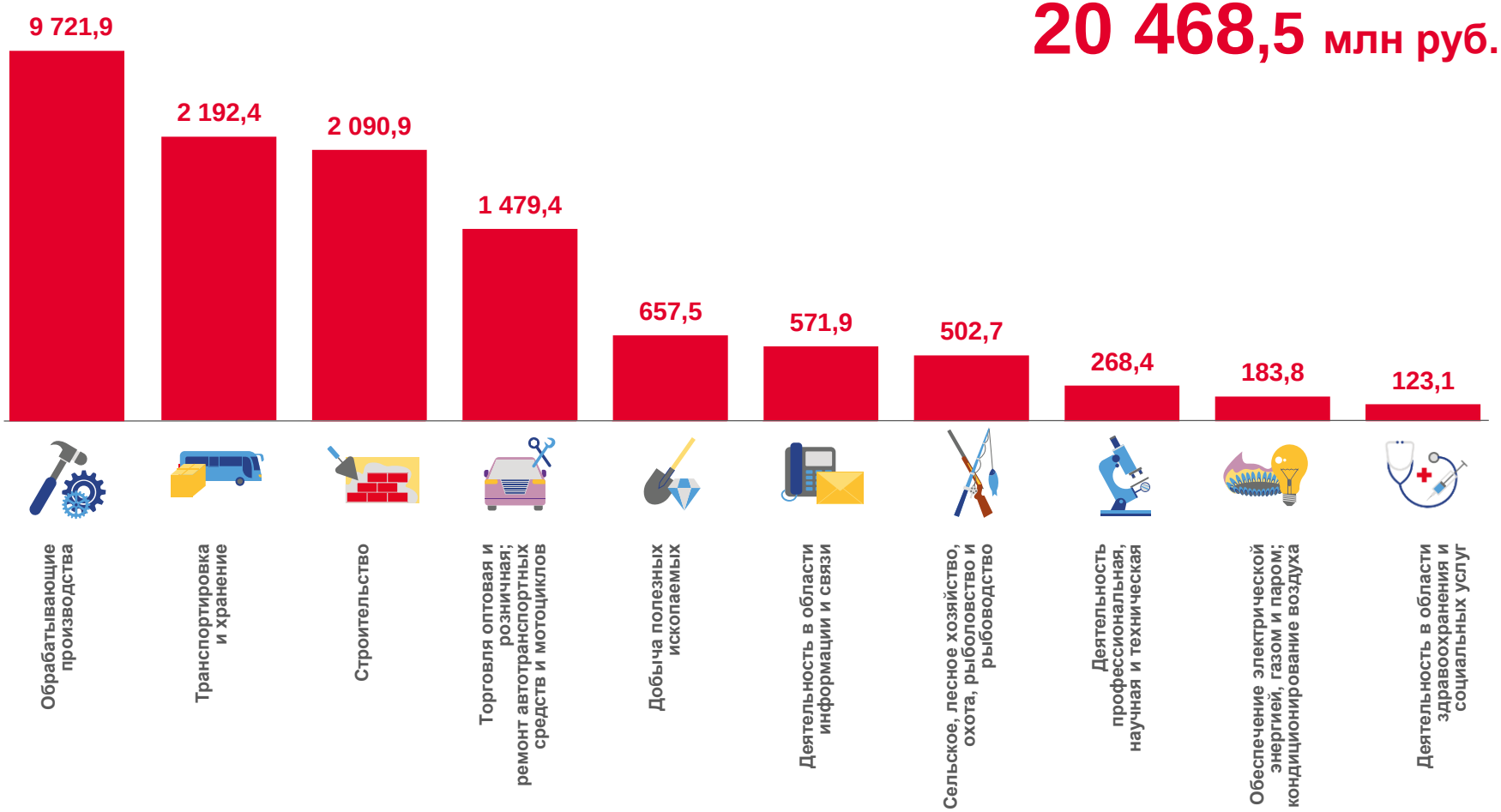

ФИНАНСОВЫЕ РЕЗУЛЬТАТЫ ОРГАНИЗАЦИЙ

ЯНВАРЬ-АВГУСТ 2023 ГОДА, В % К СООТВЕТСТВУЮЩЕМУ ПЕРИОДУ ПРЕДЫДУЩЕГО ГОДА

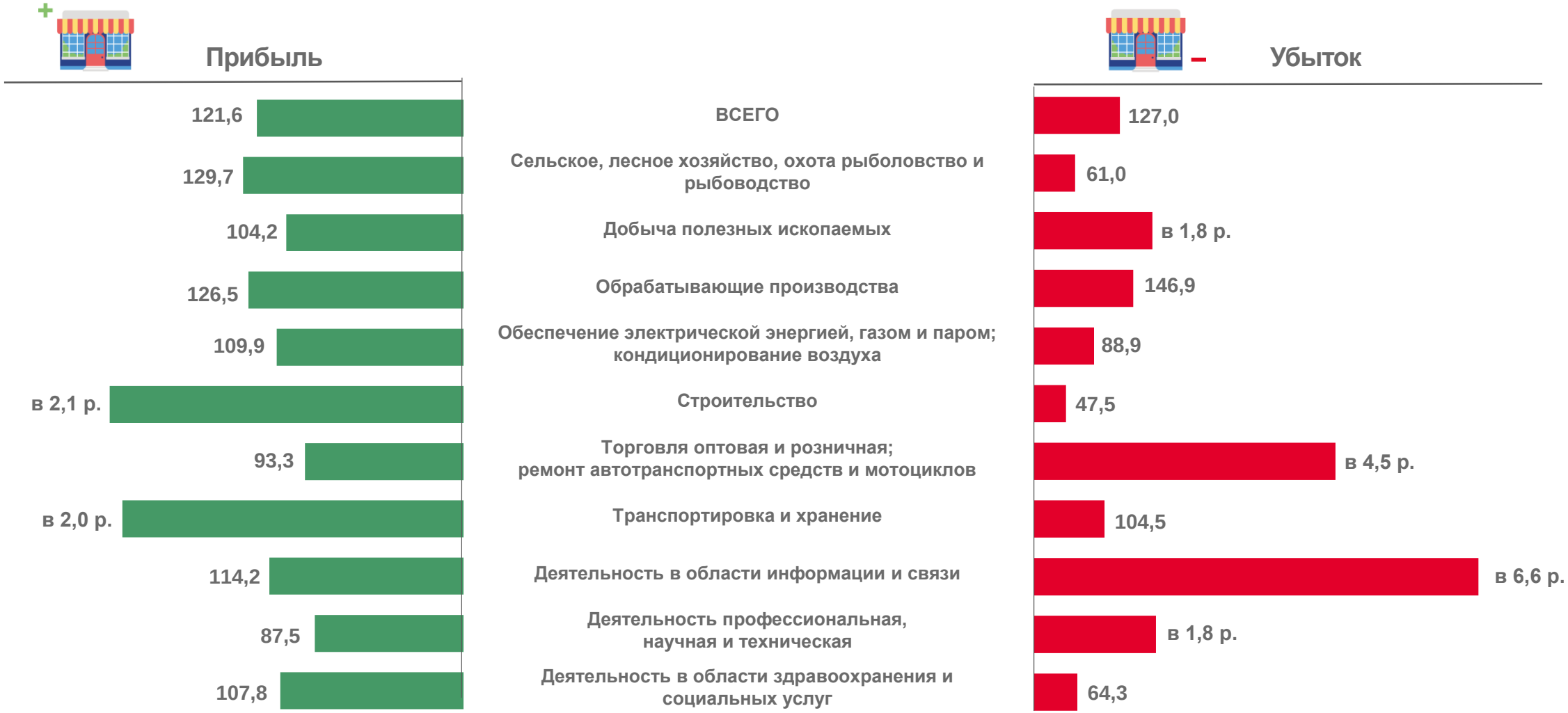

ДОЛЯ ПРИБЫЛЬНЫХ ОРГАНИЗАЦИЙ

ЯНВАРЬ-АВГУСТ 2023 ГОДА, %

85,2%
Торговля оптовая и розничная; ремонт автотранспортных средств и мотоциклов

84,9%
Сельское, лесное хозяйство, охота, рыболовство и рыбоводство

81,6%
Деятельность в области здравоохранения и социальных услуг

59,1%
Транспортировка и хранение

58,3%
Деятельность в области информации и связи

75,0% по республике в целом

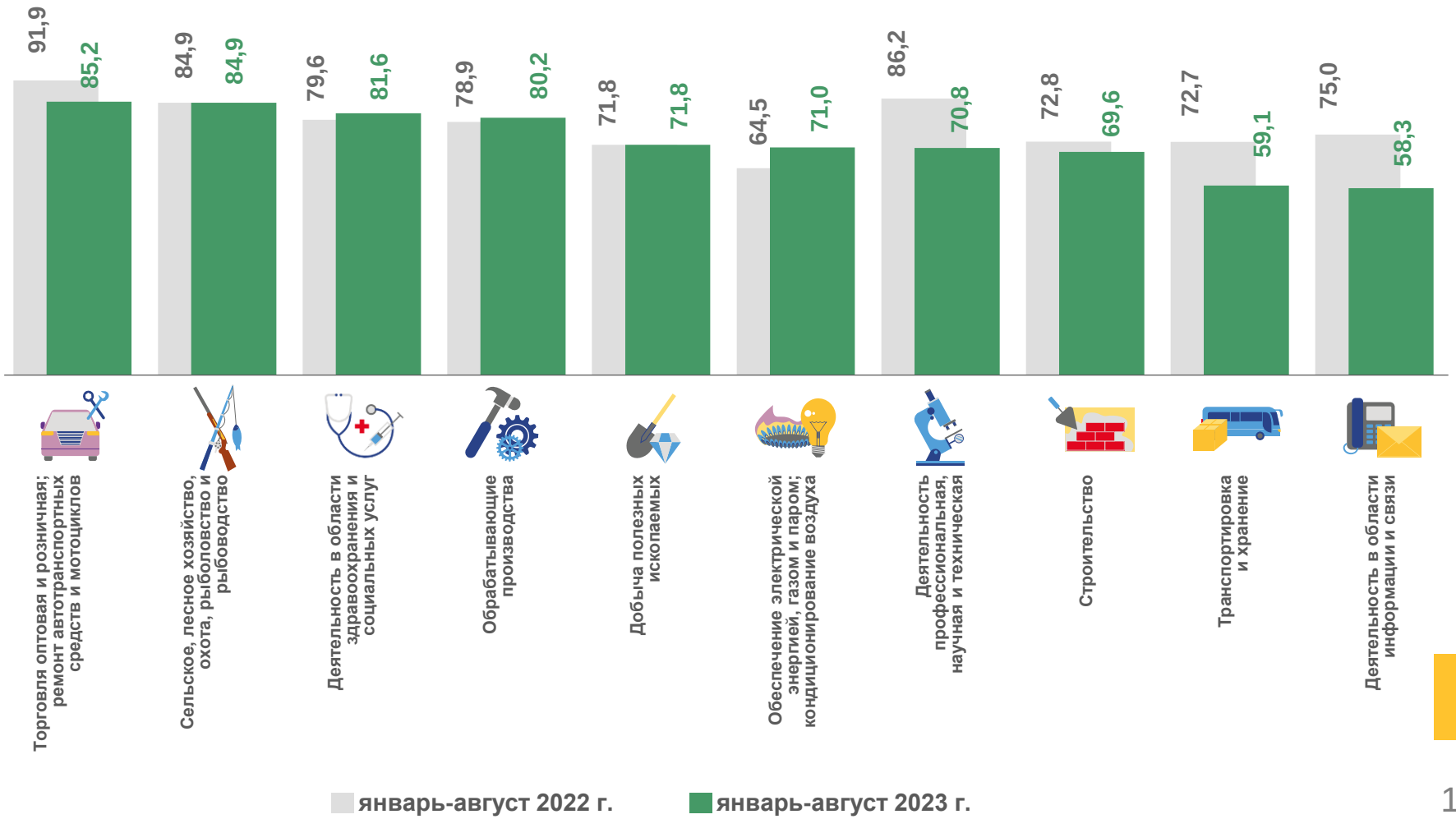

ПРОСРОЧЕННАЯ КРЕДИТОРСКАЯ И ДЕБИТОРСКАЯ ЗАДОЛЖЕННОСТЬ

НА КОНЕЦ АВГУСТА 2023 ГОДА, В % К ОБЩЕЙ КРЕДИТОРСКОЙ, ДЕБИТОРСКОЙ ЗАДОЛЖЕННОСТИ

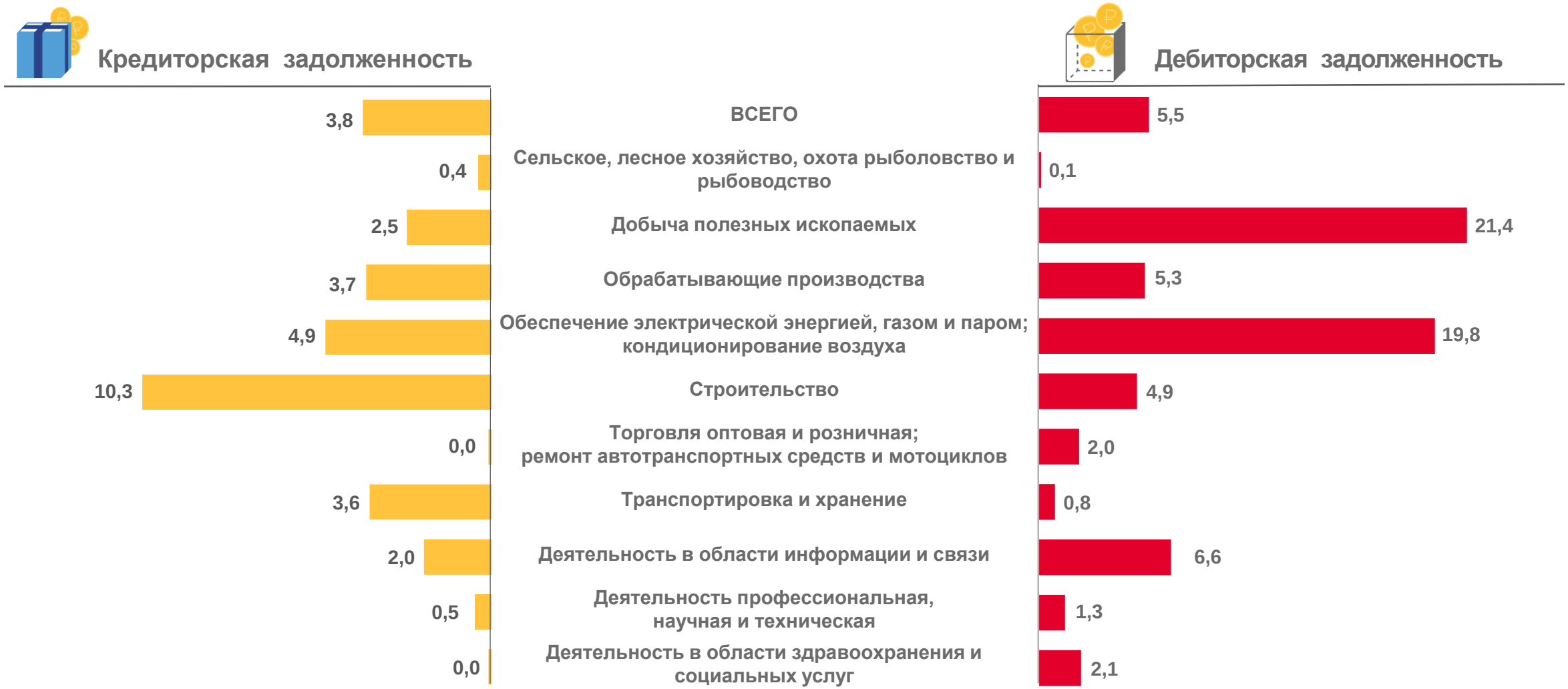

ЗАДОЛЖЕННОСТЬ ПО ПОЛУЧЕННЫМ КРЕДИТАМ И ЗАЙМАМ

Просроченная задолженность

на 1 сентября 2023 года

3,8
млрд рублей

на 1 августа 2023 года

4,2
млрд рублей

2023
на 1 августа

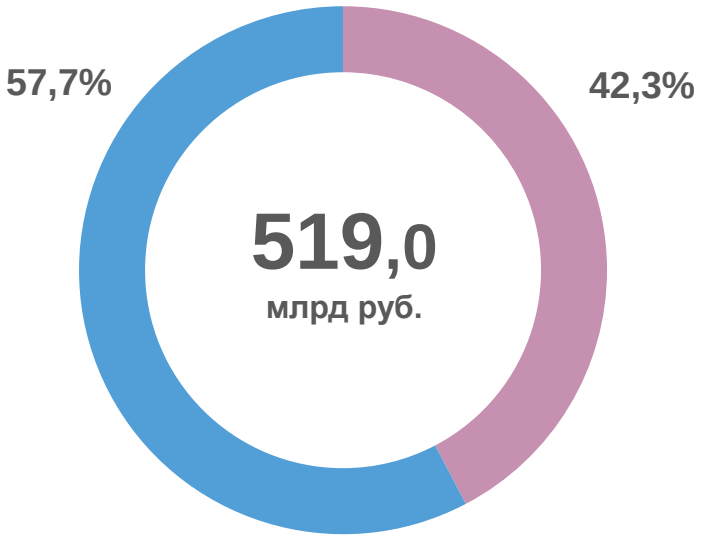

2023
на 1 сентября

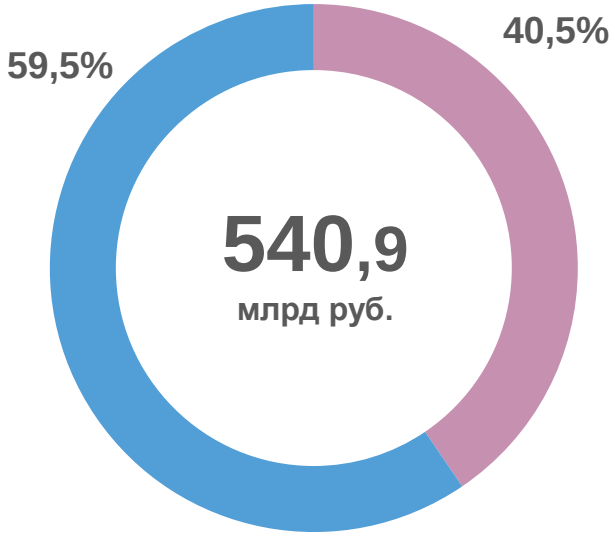

Долгосрочная задолженность

Краткосрочная задолженность