ТЕРРИТОРИАЛЬНЫЙ ОРГАН
ФЕДЕРАЛЬНОЙ СЛУЖБЫ
ГОСУДАРСТВЕННОЙ СТАТИСТИКИ ПО
РЕСПУБЛИКЕ БАШКОРТОСТАН

ФЕДЕРАЛЬНАЯ СЛУЖБА
ГОСУДАРСТВЕННОЙ СТАТИСТИКИ

О ФИНАНСОВОМ СОСТОЯНИИ ОРГАНИЗАЦИЙ РЕСПУБЛИКИ БАШКОРТОСТАН

за январь 2022 года

ФЕДЕРАЛЬНАЯ СЛУЖБА
ГОСУДАРСТВЕННОЙ СТАТИСТИКИ

О ФИНАНСОВОМ СОСТОЯНИИ ОРГАНИЗАЦИЙ* РЕСПУБЛИКИ БАШКОРТОСТАН

за январь 2022 года

* По юридическим лицам, без субъектов малого предпринимательства, кредитных организаций, государственных (муниципальных) учреждений, некредитных финансовых организаций. Сравнение показателей с соответствующим периодом 2021 года произведено в текущих ценах по сопоставимому кругу организаций

01 САЛЬДИРОВАННЫЙ ФИНАНСОВЫЙ РЕЗУЛЬТАТ ОРГАНИЗАЦИЙ

02 ПРИБЫЛЬ ОРГАНИЗАЦИЙ

03 УБЫТОК ОРГАНИЗАЦИЙ

04 ДОЛЯ ПРИБЫЛЬНЫХ ОРГАНИЗАЦИЙ

05 ПРОСРОЧЕННАЯ КРЕДИТОРСКАЯ И ДЕБИТОРСКАЯ ЗАДОЛЖЕННОСТЬ

САЛЬДИРОВАННЫЙ ФИНАНСОВЫЙ РЕЗУЛЬТАТ ОРГАНИЗАЦИЙ

ЯНВАРЬ 2022 г., В % К СООТВЕТСТВУЮЩЕМУ ПЕРИОДУ ПРЕДЫДУЩЕГО ГОДА*

2022 ГОД

Январь 2022 года

65,0

МЛРД РУБ.

в 3,1 раза

к январю 2021 года

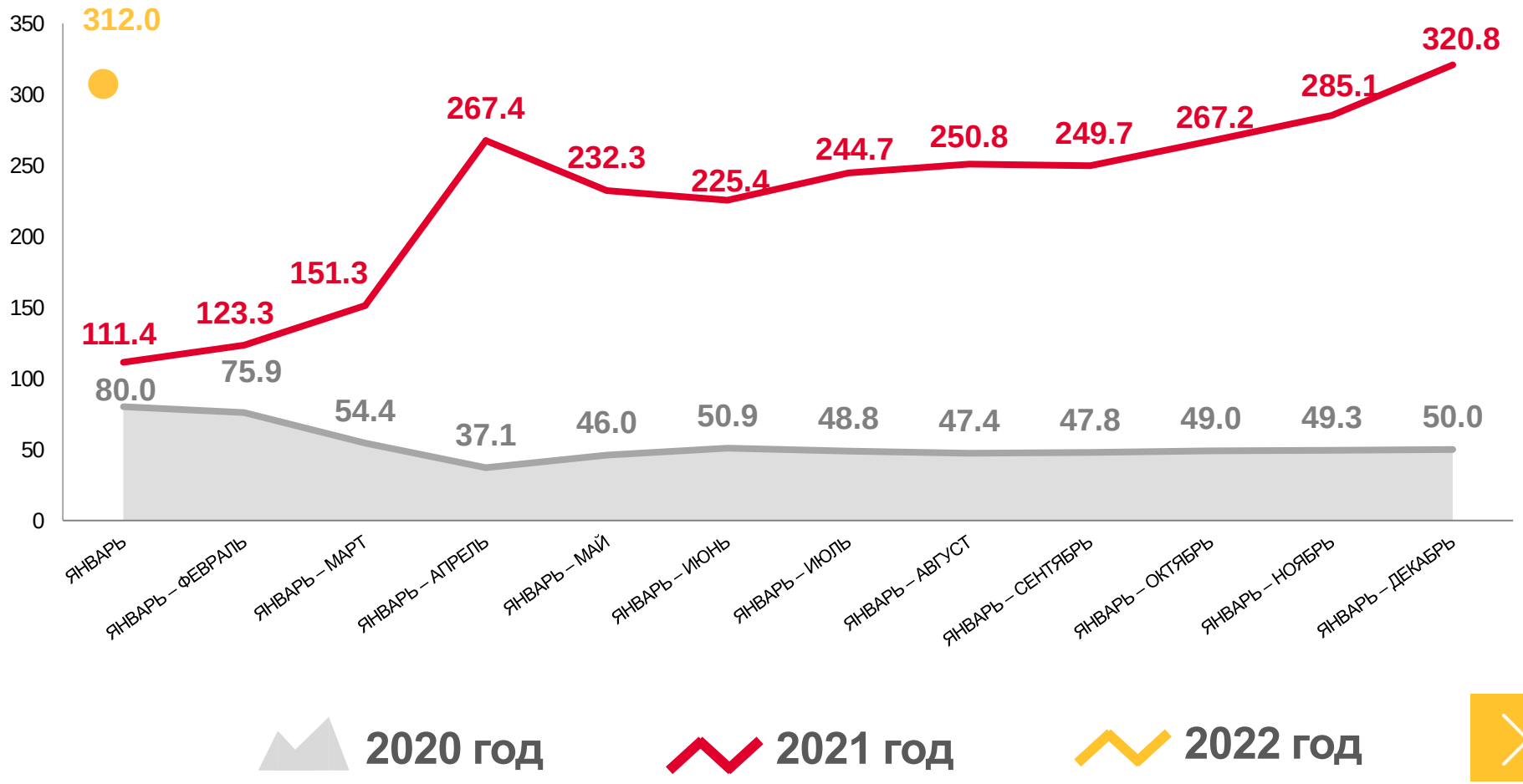

ПРИБЫЛЬ – УБЫТОК = САЛЬДИРОВАННЫЙ ФИНАНСОВЫЙ РЕЗУЛЬТАТ

* ПО СОПОСТАВИМОМУ КРУГУ ОРГАНИЗАЦИЙ В СООТВЕТСТВИИ С МЕТОДОЛОГИЕЙ БУХГАЛТЕРСКОГО УЧЕТА

САЛЬДИРОВАННЫЙ ФИНАНСОВЫЙ РЕЗУЛЬТАТ ОРГАНИЗАЦИЙ

ЯНВАРЬ 2022 г., МЛН РУБЛЕЙ

46 369,7
Обрабатывающие производства

8 682,7
Обеспечение электрической энергией, газом и паром; кондиционирование воздуха

3 810,9
Торговля оптовая и розничная; ремонт автотранспортных средств и мотоциклов

145,3
Деятельность в области информации и связи

97,2
Деятельность по операциям с недвижимым имуществом

Всего
65 019,8 млн руб.

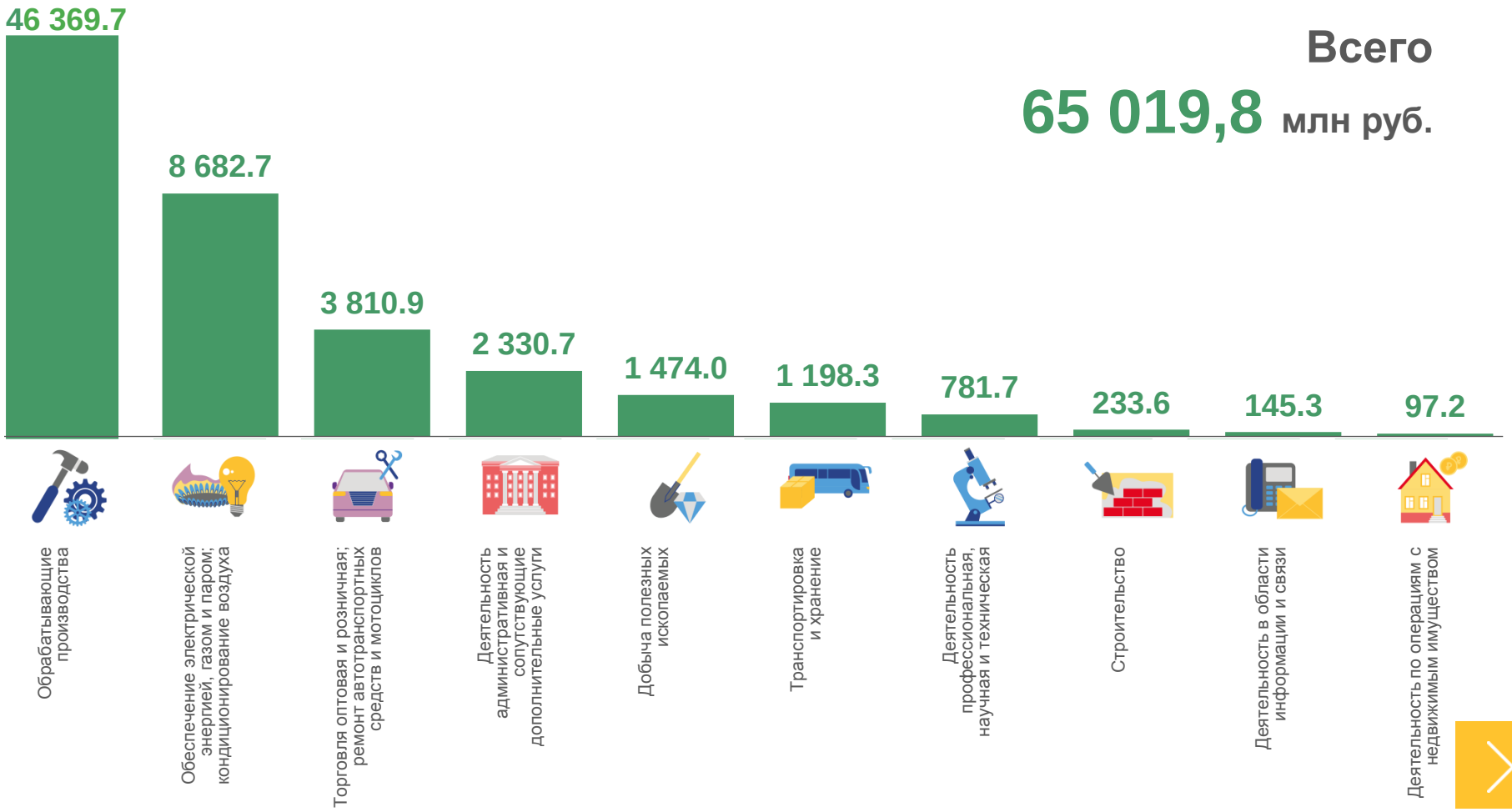

ПРИБЫЛЬ ОРГАНИЗАЦИЙ

ЯНВАРЬ 2022 г., МЛН РУБЛЕЙ

47 522,9
Обрабатывающие производства

8 721,2
Обеспечение электрической энергией, газом и паром; кондиционирование воздуха

3 987,4
Торговля оптовая и розничная; ремонт автотранспортных средств и мотоциклов

219,7
Деятельность в области информации и связи

121,2
Деятельность по операциям с недвижимым имуществом

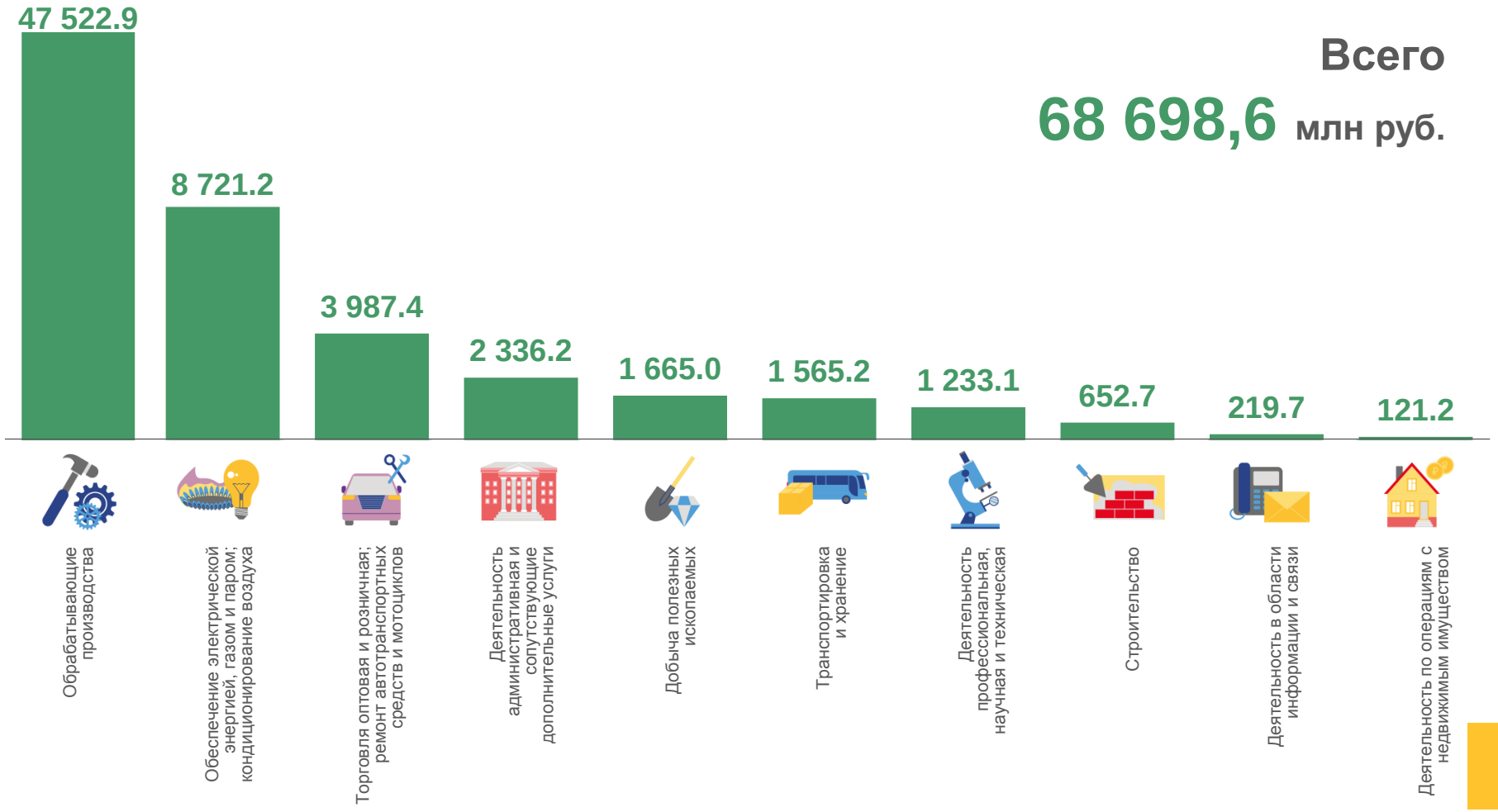

Всего
68 698,6 млн руб.

УБЫТОК ОРГАНИЗАЦИЙ

ЯНВАРЬ 2022 г., МЛН РУБЛЕЙ

1 153,2
Обрабатывающие производства

451,5
Деятельность профессиональная, научная и техническая

419,1
Строительство

24,0
Деятельность по операциям с недвижимым имуществом

5,6
Деятельность административная и сопутствующие дополнительные услуги

Всего
3 678,8 млн руб.

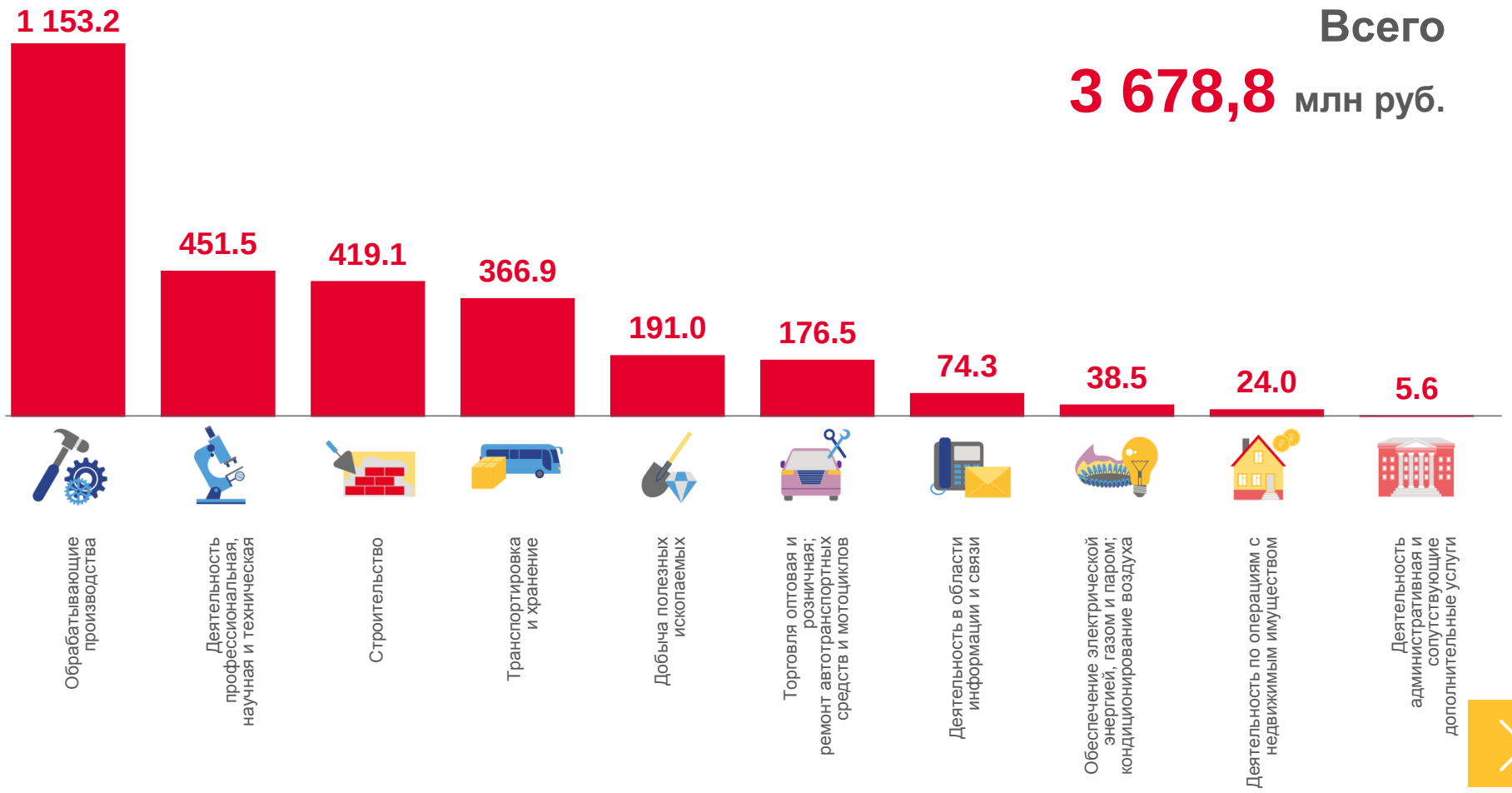

ДОЛЯ ПРИБЫЛЬНЫХ ОРГАНИЗАЦИЙ

ЯНВАРЬ 2022 г., %

70,3% по республике в целом

84,1%
Торговля оптовая и розничная; ремонт автотранспортных средств и мотоциклов

77,6%
Обеспечение электрической энергией, газом и паром; кондиционирование воздуха

72,7%
Деятельность в области информации и связи

59,5%
Транспортировка и хранение

57,5%
Добыча полезных ископаемых

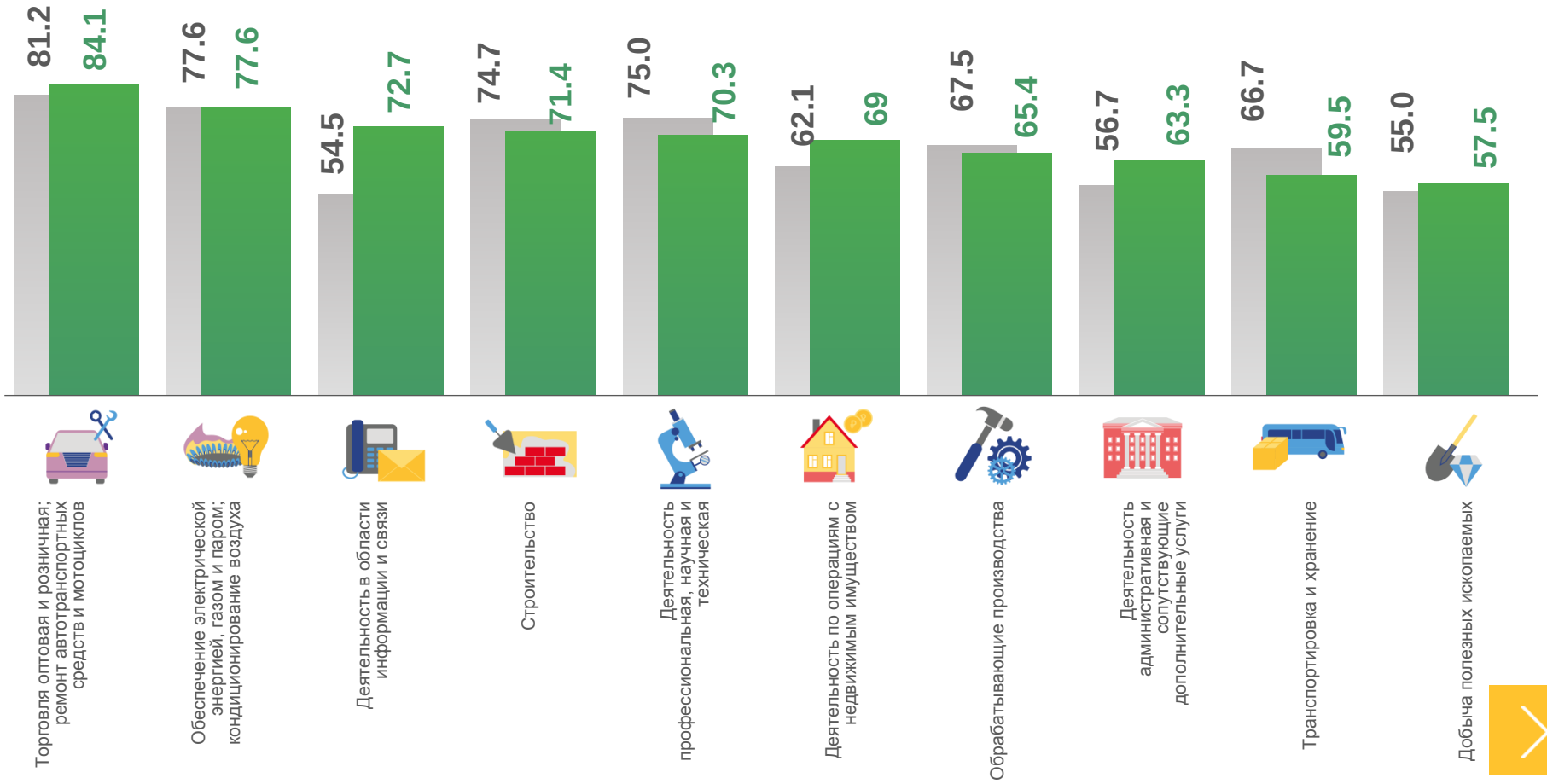

ПРОСРОЧЕННАЯ КРЕДИТОРСКАЯ И ДЕБИТОРСКАЯ ЗАДОЛЖЕННОСТЬ

НА КОНЕЦ ЯНВАРЯ 2022 г., В % К ОБЩЕЙ КРЕДИТОРСКОЙ, ДЕБИТОРСКОЙ ЗАДОЛЖЕННОСТИ