ФЕДЕРАЛЬНАЯ СЛУЖБА
ГОСУДАРСТВЕННОЙ СТАТИСТИКИ

О финансовом состоянии организаций Республики Башкортостан

за январь – февраль 2023 года

ТЕРРИТОРИАЛЬНЫЙ ОРГАН ФЕДЕРАЛЬНОЙ СЛУЖБЫ ГОСУДАРСТВЕННОЙ СТАТИСТИКИ ПО РЕСПУБЛИКЕ БАШКОРТОСТАН

О финансовом состоянии организаций*

Республики Башкортостан

за январь – февраль 2023 года

* По юридическим лицам, без субъектов малого предпринимательства, кредитных организаций, государственных (муниципальных) учреждений, некредитных финансовых организаций. Сравнение показателей с соответствующим периодом 2022 года произведено в текущих ценах по сопоставимому кругу организаций

01 Сальдированный финансовый результат организаций

02 Прибыль организаций

03 Убыток организаций

04 Финансовый результат организаций

05 Доля прибыльных организаций

06 Просроченная кредиторская и дебиторская задолженность

07 Задолженность по полученным кредитам и займам

САЛЬДИРОВАННЫЙ ФИНАНСОВЫЙ РЕЗУЛЬТАТ ОРГАНИЗАЦИЙ

Январь-февраль 2023 года

81,5

млрд рублей

60,9%

к январю-февралю 2022 года

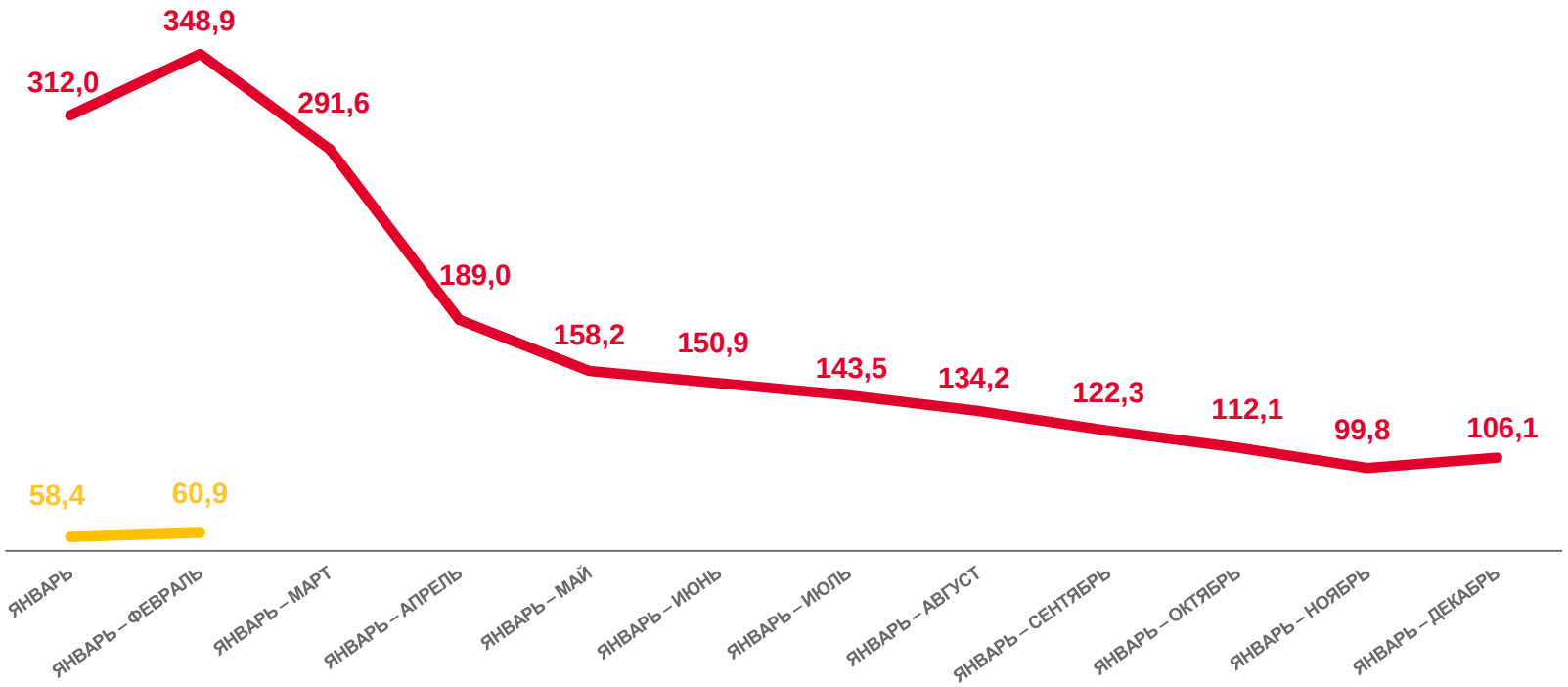

2022 год **2023 год**

в % к соответствующему периоду предыдущего года

ПРИБЫЛЬ – **УБЫТОК** = **САЛЬДИРОВАННЫЙ ФИНАНСОВЫЙ РЕЗУЛЬТАТ**

САЛЬДИРОВАННЫЙ ФИНАНСОВЫЙ РЕЗУЛЬТАТ ОРГАНИЗАЦИЙ

ЯНВАРЬ-ФЕВРАЛЬ 2023 ГОДА, МЛН РУБЛЕЙ

50 910,0
Обрабатывающие производства

11 201,1
Обеспечение электрической энергией, газом и паром; кондиционирование воздуха

7 646,5
Торговля оптовая и розничная; ремонт автотранспортных средств и мотоциклов

337,7
Деятельность в области информации и связи

279,8
Деятельность в области здравоохранения и социальных услуг

Всего
81 500,0 млн руб.

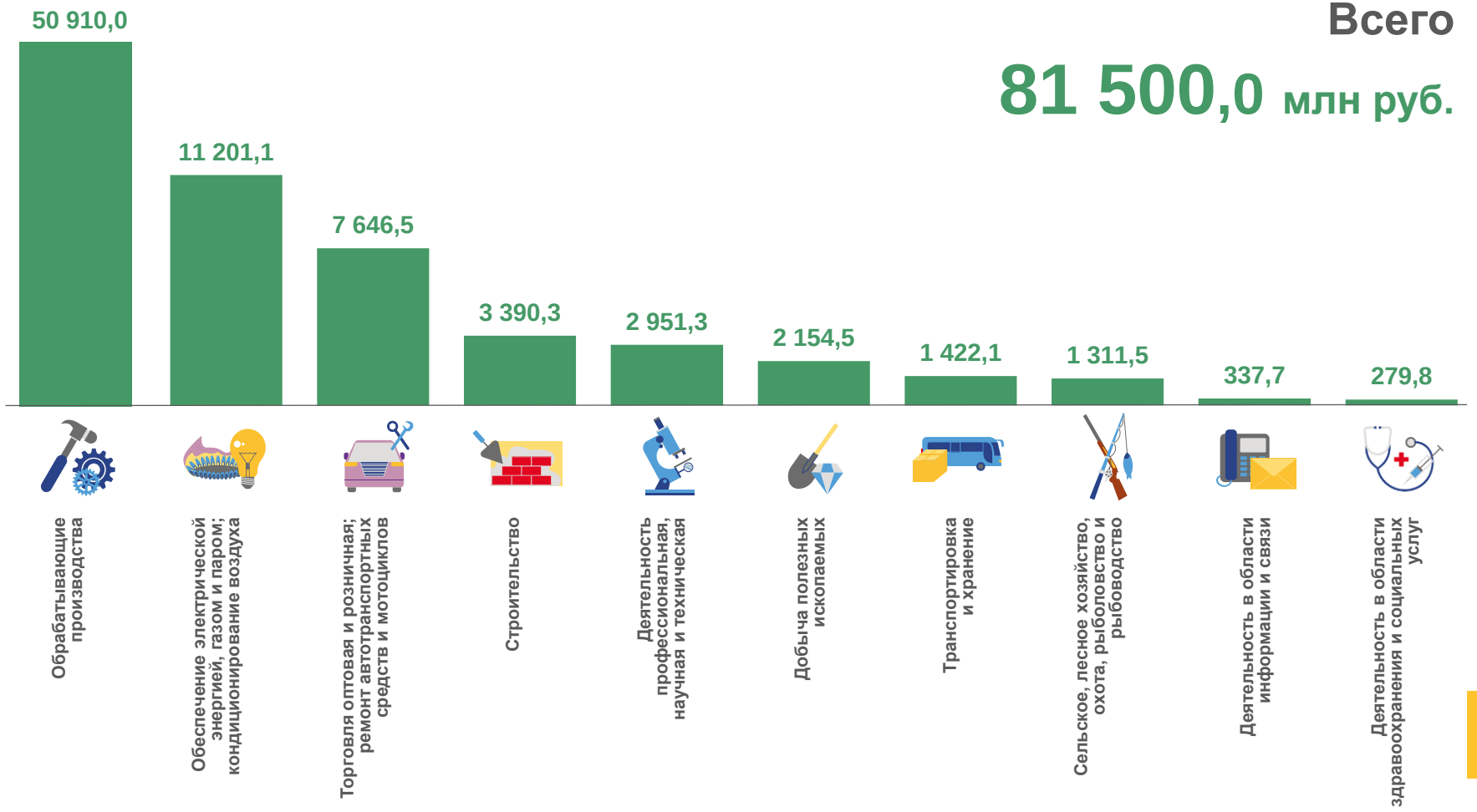

САЛЬДИРОВАННЫЙ ФИНАНСОВЫЙ РЕЗУЛЬТАТ ОРГАНИЗАЦИЙ

ЯНВАРЬ-ФЕВРАЛЬ 2023 ГОДА, МЛРД РУБЛЕЙ

Обрабатывающие производства

50,9 млрд руб.

49,5%

к январю-февралю 2022 года

из них:

Производство кокса и нефтепродуктов		Производство химических веществ и химических продуктов		Производство пищевых продуктов	
40,2 млрд руб.	**-** млрд руб.	**4,3** млрд руб.	**0,2** млрд руб.	**2,6** млрд руб.	**0,0** млрд руб.
(47,5%)	(-)	(80,0%)	(в 1,7 раза)	(в 2,5 раза)	(50,6%)
к январю-февралю 2022 года	к январю-февралю 2022 года	к январю-февралю 2022 года	к январю-февралю 2022 года	к январю-февралю 2022 года	к январю-февралю 2022 года

■ Прибыль ■ Убыток

САЛЬДИРОВАННЫЙ ФИНАНСОВЫЙ РЕЗУЛЬТАТ ОРГАНИЗАЦИЙ

ЯНВАРЬ-ФЕВРАЛЬ 2023 ГОДА, МЛРД РУБЛЕЙ

Обеспечение электрической энергией, газом и паром; кондиционирование воздуха

11,2 млрд руб.

64,7%

к январю-февралю 2022 года

из них:

Производство, передача и распределение электроэнергии

7,3 млрд руб. (52,8%) к январю-февралю 2022 года

0,0 млрд руб. (в 41,0 раза) к январю-февралю 2022 года

Производство, передача и распределение пара и горячей воды; кондиционирование воздуха

2,5 млрд руб. (114,0%) к январю-февралю 2022 года

0,0 млрд руб. (141,2%) к январю-февралю 2022 года

■ Прибыль ■ Убыток

ПРИБЫЛЬ ОРГАНИЗАЦИЙ

ЯНВАРЬ-ФЕВРАЛЬ 2023 ГОДА, МЛН РУБЛЕЙ

53 865,8
Обрабатывающие производства

11 269,5
Обеспечение электрической энергией, газом и паром; кондиционирование воздуха

8 983,6
Торговля оптовая и розничная; ремонт автотранспортных средств и мотоциклов

372,2
Деятельность в области информации и связи

350,6
Деятельность в области здравоохранения и социальных услуг

Всего
88 078,7 млн руб.

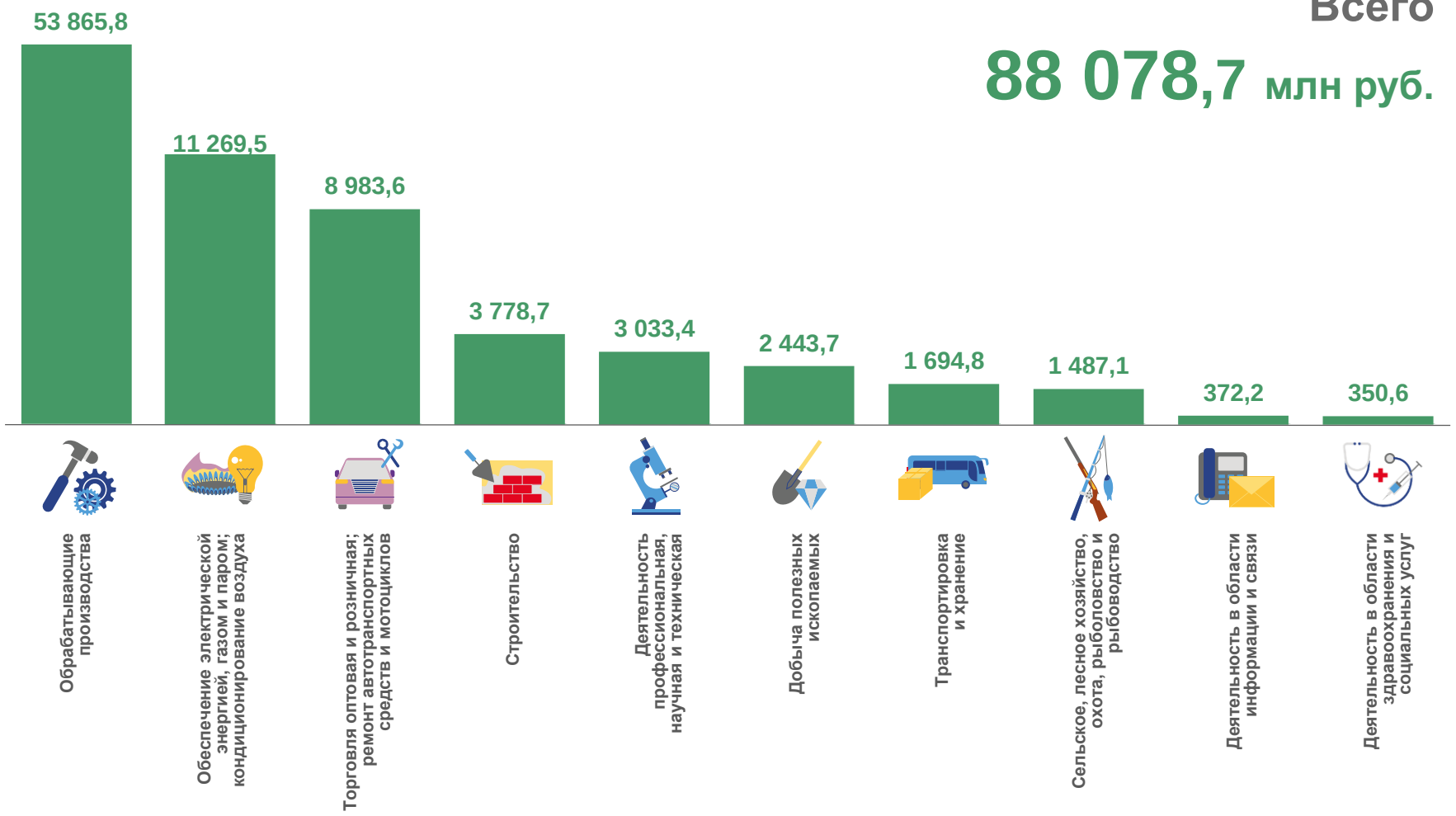

УБЫТОК ОРГАНИЗАЦИЙ

ЯНВАРЬ-ФЕВРАЛЬ 2023 ГОДА, МЛН РУБЛЕЙ

2 955,8
Обрабатывающие производства

1 337,1
Торговля оптовая и розничная; ремонт автотранспортных средств и мотоциклов

388,4
Строительство

68,4
Обеспечение электрической энергией, газом и паром; кондиционирование воздуха

34,5
Деятельность в области информации и связи

Всего
6 758,7 млн руб.

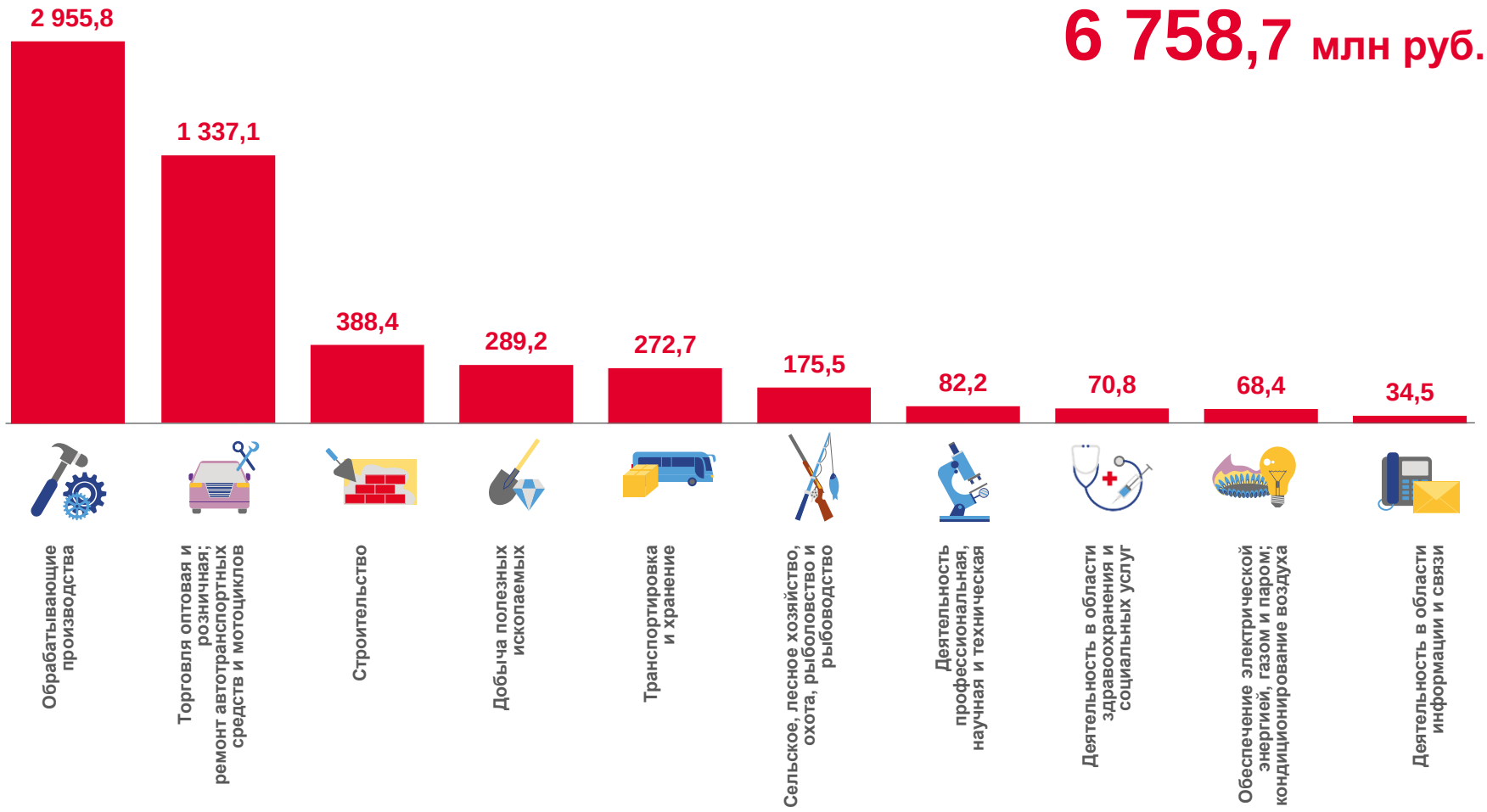

ФИНАНСОВЫЕ РЕЗУЛЬТАТЫ ОРГАНИЗАЦИЙ

ЯНВАРЬ-ФЕВРАЛЬ 2023 ГОДА, В % К СООТВЕТСТВУЮЩЕМУ ПЕРИОДУ ПРЕДЫДУЩЕГО ГОДА

ДОЛЯ ПРИБЫЛЬНЫХ ОРГАНИЗАЦИЙ

ЯНВАРЬ-ФЕВРАЛЬ 2023 ГОДА, %

86,5%
Сельское, лесное хозяйство, охота, рыболовство и рыбоводство

82,1%
Добыча полезных ископаемых

79,4%
Обеспечение электрической энергией, газом и паром; кондиционирование воздуха

70,5%
Транспортировка и хранение

69,6%
Деятельность в области информации и связи

74,2% по республике в целом

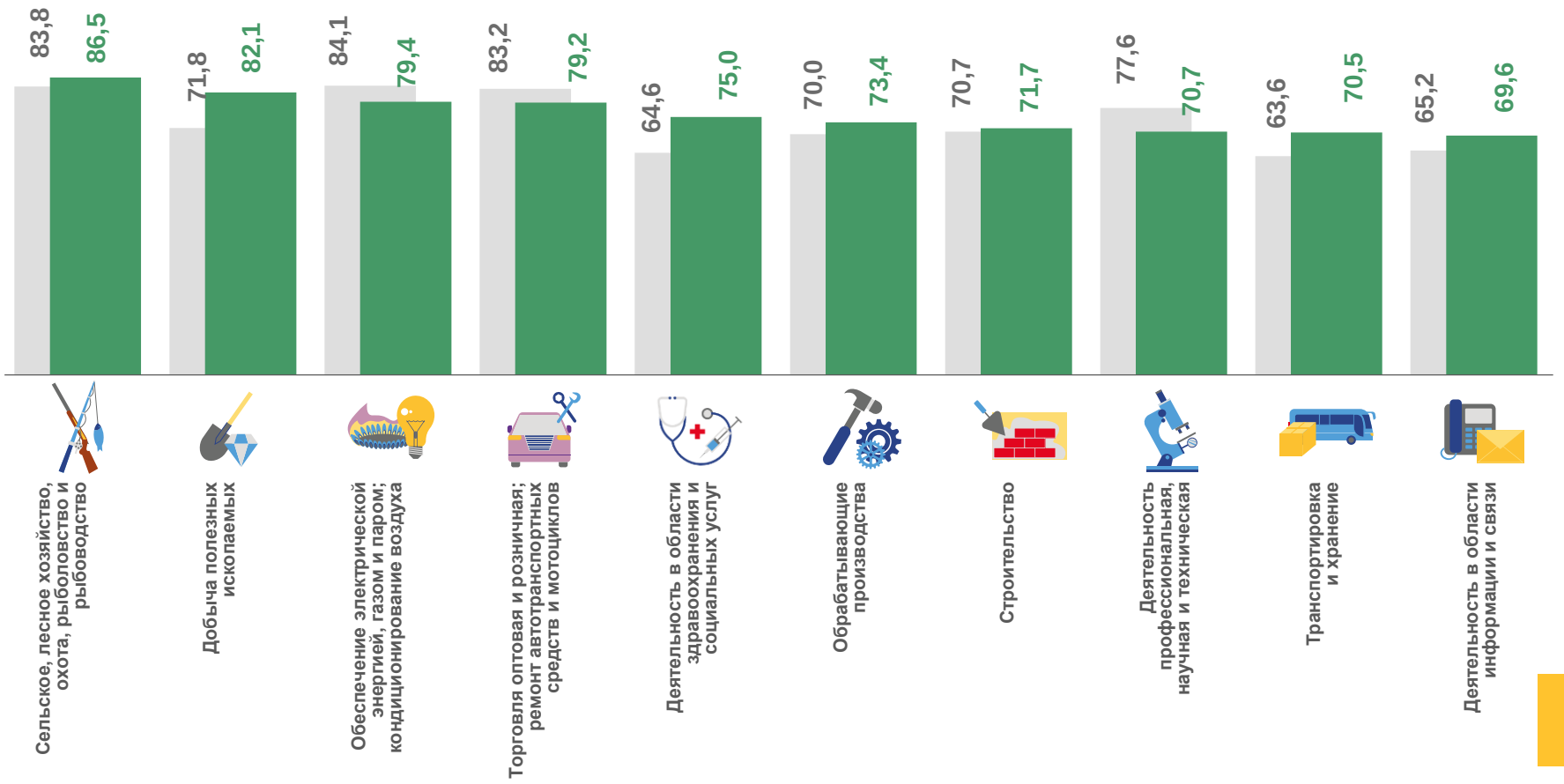

ПРОСРОЧЕННАЯ КРЕДИТОРСКАЯ И ДЕБИТОРСКАЯ ЗАДОЛЖЕННОСТЬ

НА КОНЕЦ ФЕВРАЛЯ 2023 ГОДА, В % К ОБЩЕЙ КРЕДИТОРСКОЙ, ДЕБИТОРСКОЙ ЗАДОЛЖЕННОСТИ

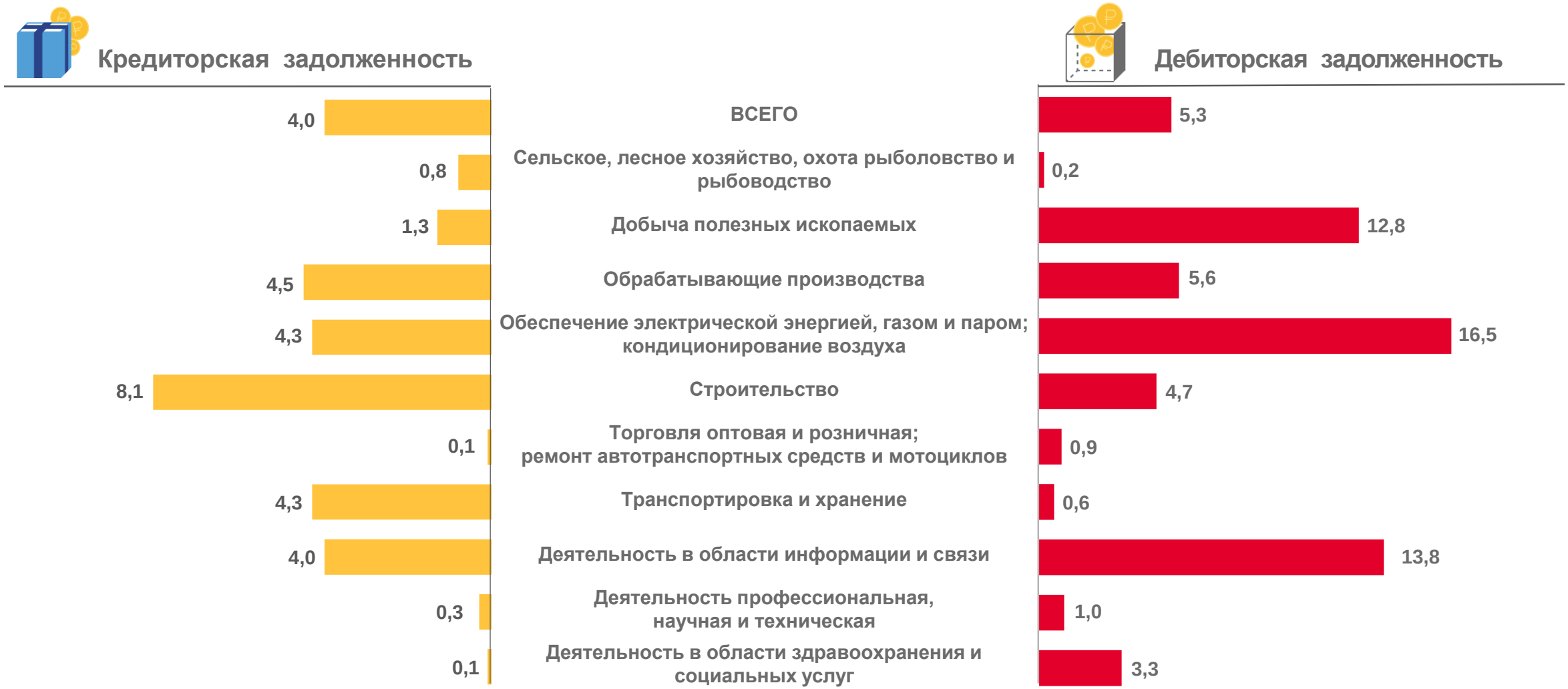

ЗАДОЛЖЕННОСТЬ ПО ПОЛУЧЕННЫМ КРЕДИТАМ И ЗАЙМАМ

Просроченная задолженность

на 1 марта 2023 года

3,9
млрд рублей

на 1 февраля 2023 года

4,0
млрд рублей

2023
на 1 февраля

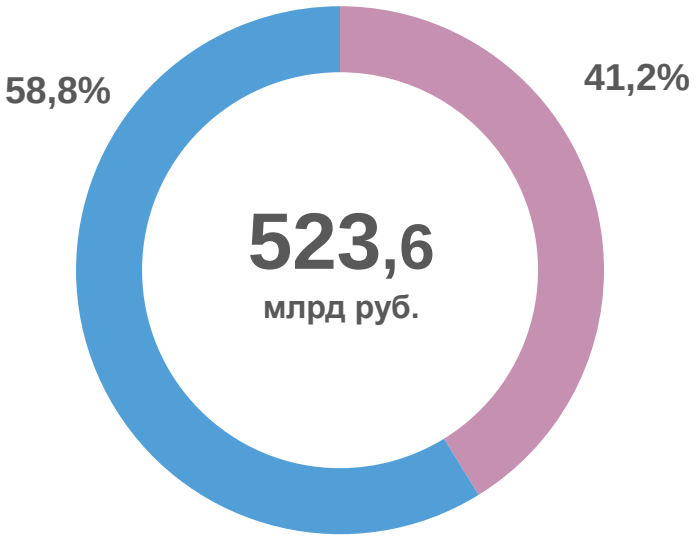

2023
на 1 марта

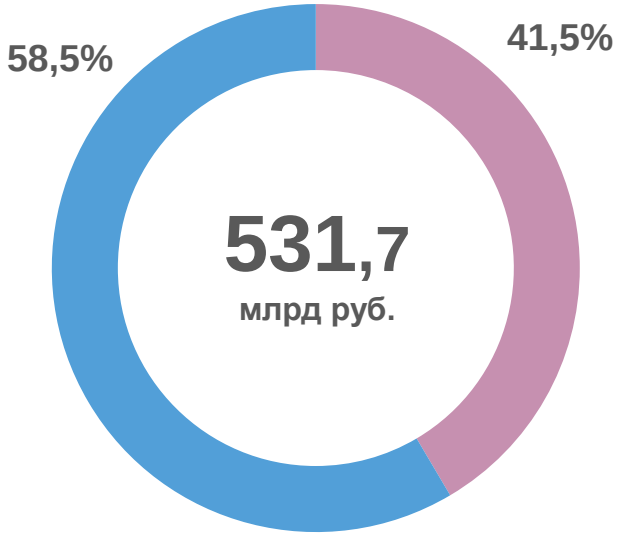

Долгосрочная задолженность

Краткосрочная задолженность