ФЕДЕРАЛЬНАЯ СЛУЖБА
ГОСУДАРСТВЕННОЙ СТАТИСТИКИ

О финансовом состоянии организаций Республики Башкортостан

за январь – март 2023 года

ТЕРРИТОРИАЛЬНЫЙ ОРГАН ФЕДЕРАЛЬНОЙ СЛУЖБЫ ГОСУДАРСТВЕННОЙ СТАТИСТИКИ ПО РЕСПУБЛИКЕ БАШКОРТОСТАН

О финансовом состоянии организаций*

Республики Башкортостан

за январь – март 2023 года

* По юридическим лицам, без субъектов малого предпринимательства, кредитных организаций, государственных (муниципальных) учреждений, некредитных финансовых организаций. Сравнение показателей с соответствующим периодом 2021 года произведено в текущих ценах по сопоставимому кругу организаций

01 Сальдированный финансовый результат организаций

02 Прибыль организаций

03 Убыток организаций

04 Финансовый результат организаций

05 Доля прибыльных организаций

06 Просроченная кредиторская и дебиторская задолженность

07 Задолженность по полученным кредитам и займам

08 Эффективность деятельности организаций

09 Активы организаций

САЛЬДИРОВАННЫЙ ФИНАНСОВЫЙ РЕЗУЛЬТАТ ОРГАНИЗАЦИЙ

Январь-март 2023 года

99,1

млрд рублей

60,6%

к январю-марту 2022 года

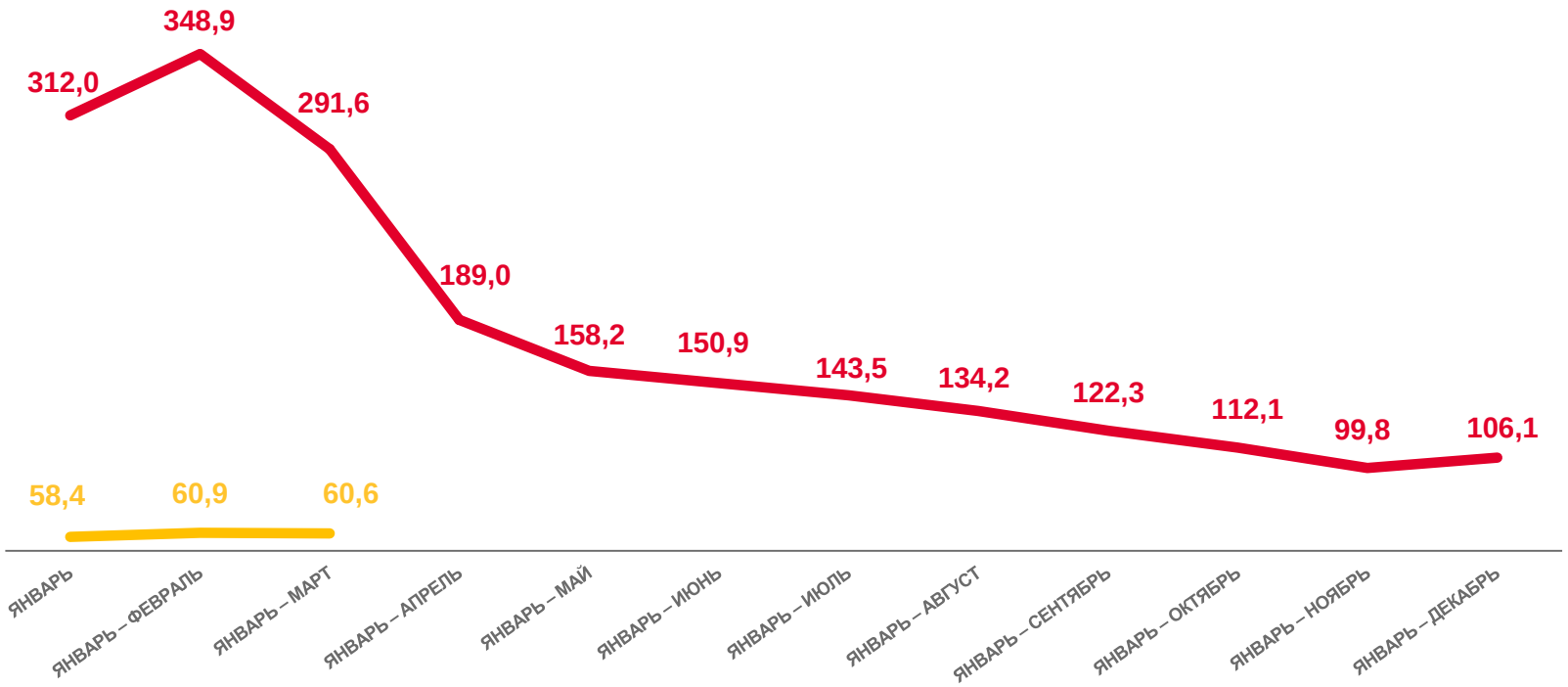

в % к соответствующему периоду предыдущего года

ПРИБЫЛЬ – УБЫТОК = САЛЬДИРОВАННЫЙ ФИНАНСОВЫЙ РЕЗУЛЬТАТ

САЛЬДИРОВАННЫЙ ФИНАНСОВЫЙ РЕЗУЛЬТАТ ОРГАНИЗАЦИЙ

ЯНВАРЬ-МАРТ 2023 ГОДА, МЛН РУБЛЕЙ

63 622,6
Обрабатывающие производства

12 653,3
Торговля оптовая и розничная; ремонт автотранспортных средств и мотоциклов

10 663,4
Обеспечение электрической энергией, газом и паром; кондиционирование воздуха

245,4
Деятельность в области информации и связи

148,2
Деятельность в области здравоохранения и социальных услуг

Всего
99 076,0 млн руб.

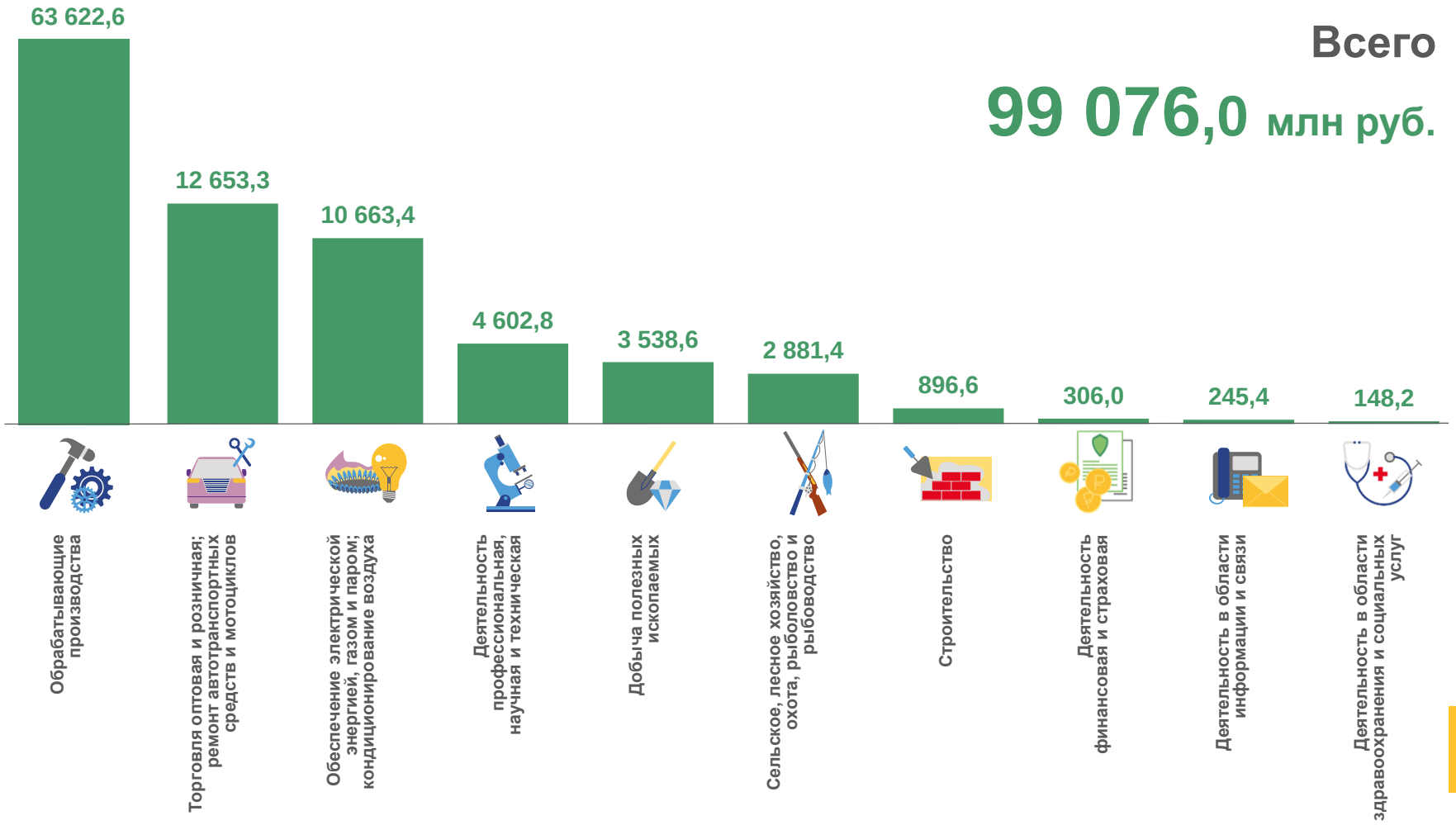

САЛЬДИРОВАННЫЙ ФИНАНСОВЫЙ РЕЗУЛЬТАТ ОРГАНИЗАЦИЙ

ЯНВАРЬ-МАРТ 2023 ГОДА, МЛРД РУБЛЕЙ

Обрабатывающие производства

63,6 млрд руб.

49,1%

к январю-марту 2022 года

из них:

Производство кокса и нефтепродуктов

45,8 млрд руб. (43,4%) к январю-марту 2022 года

- млрд руб. (-) к январю-марту 2022 года

Производство химических веществ и химических продуктов

7,4 млрд руб. (86,2%) к январю-марту 2022 года

0,4 млрд руб. (в 4,2 раза) к январю-марту 2022 года

Производство пищевых продуктов

3,0 млрд руб. (в 2,4 раза) к январю-марту 2022 года

0,0 млрд руб. (44,3%) к январю-марту 2022 года

Прибыль

Убыток

САЛЬДИРОВАННЫЙ ФИНАНСОВЫЙ РЕЗУЛЬТАТ ОРГАНИЗАЦИЙ

ЯНВАРЬ-МАРТ 2023 ГОДА, МЛРД РУБЛЕЙ

Торговля оптовая и розничная; ремонт автотранспортных средств и мотоциклов

12,7 млрд руб.

В 1,9 раза

к январю-марту 2022 года

в том числе:

Торговля оптовая и розничная автотранспортными средствами и мотоциклами и их ремонт		Торговля оптовая, кроме оптовой торговли автотранспортными средствами и мотоциклами		Торговля розничная, кроме торговли автотранспортными средствами и мотоциклами	
0,3	**0,0**	**2,7**	**0,6**	**10,4**	**0,1**
млрд руб.	млрд руб.	млрд руб.	млрд руб.	млрд руб.	млрд руб.
(31,0%)	(-)	(71,5%)	(в 2,2 раза)	(в 4,4 раза)	(110,2%)
к январю-марту 2022 года	к январю-марту 2022 года	к январю-марту 2022 года	к январю-марту 2022 года	к январю-марту 2022 года	к январю-марту 2022 года

Прибыль Убыток

ПРИБЫЛЬ ОРГАНИЗАЦИЙ

ЯНВАРЬ-МАРТ 2023 ГОДА, МЛН РУБЛЕЙ

67 428,5
Обрабатывающие производства

13 356,9
Торговля оптовая и розничная; ремонт автотранспортных средств и мотоциклов

10 745,0
Обеспечение электрической энергией, газом и паром; кондиционирование воздуха

307,8
Деятельность финансовая и страховая

278,6
Деятельность в области здравоохранения и социальных услуг

Всего
108 052,2 млн руб.

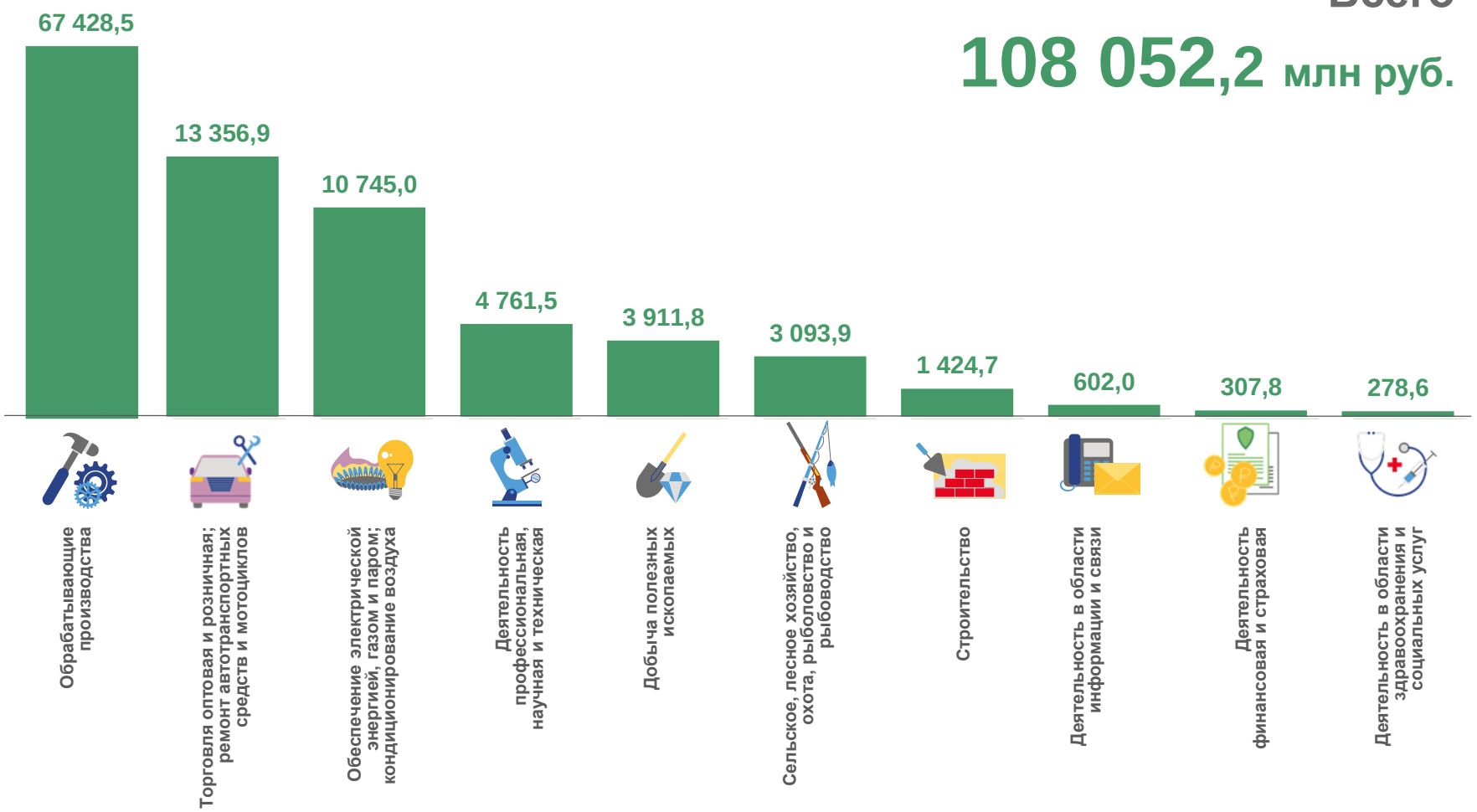

УБЫТОК ОРГАНИЗАЦИЙ

ЯНВАРЬ-МАРТ 2023 ГОДА, МЛН РУБЛЕЙ

3 805,9
Обрабатывающие производства

703,6
Торговля оптовая и розничная; ремонт автотранспортных средств и мотоциклов

528,0
Строительство

81,5
Обеспечение электрической энергией, газом и паром; кондиционирование

1,8
Деятельность финансовая и страховая

Всего
8 976,2 млн руб.

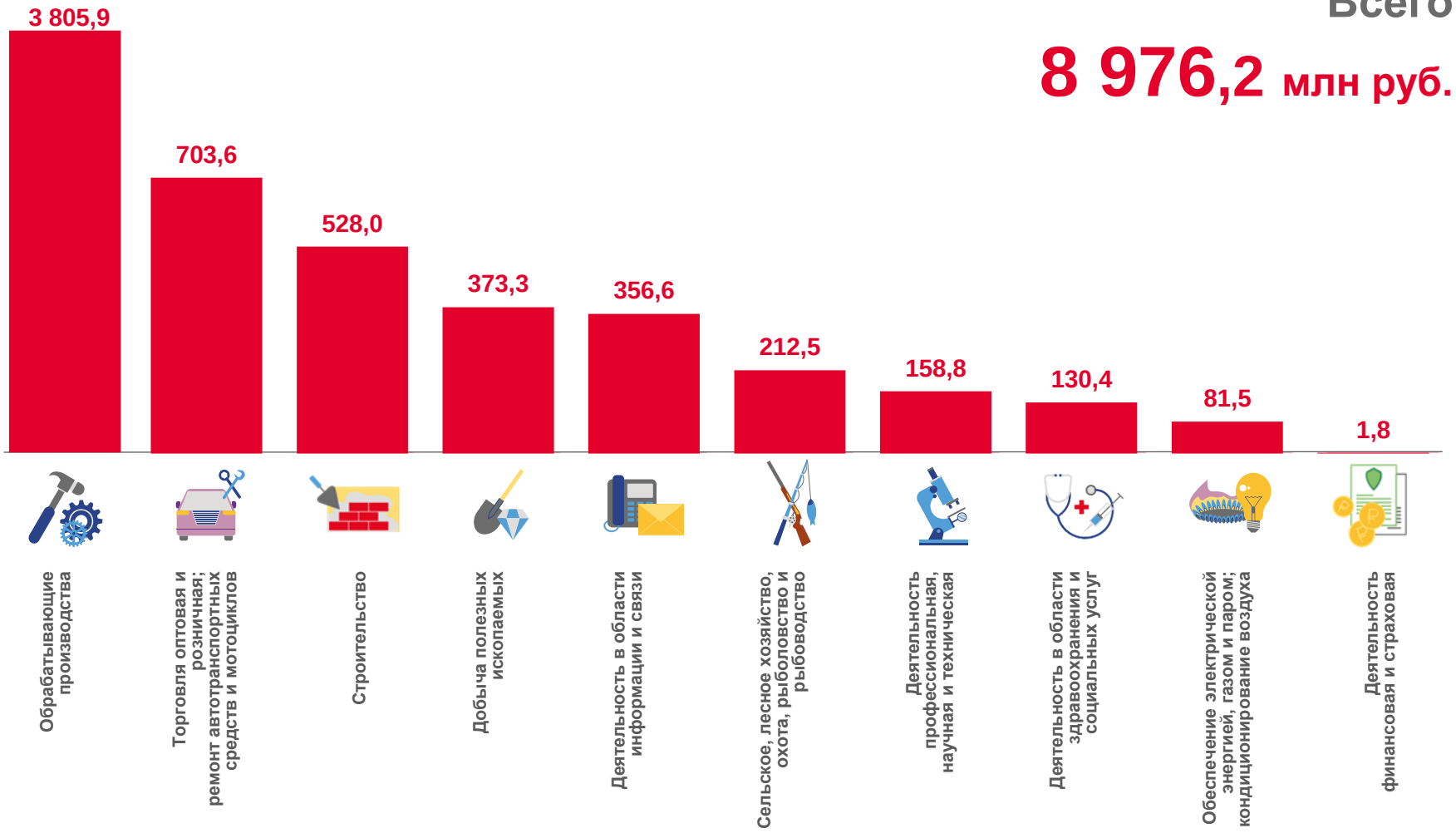

ФИНАНСОВЫЕ РЕЗУЛЬТАТЫ ОРГАНИЗАЦИЙ

ЯНВАРЬ-МАРТ 2023 ГОДА, В % К СООТВЕТСТВУЮЩЕМУ ПЕРИОДУ ПРЕДЫДУЩЕГО ГОДА

ДОЛЯ ПРИБЫЛЬНЫХ ОРГАНИЗАЦИЙ

ЯНВАРЬ-МАРТ 2023 ГОДА, %

86,3%
Торговля оптовая и розничная; ремонт автотранспортных средств и мотоциклов

80,8%
Сельское, лесное хозяйство, охота, рыболовство и рыбоводство

79,0%
Обеспечение электрической энергией, газом и паром; кондиционирование воздуха

60,9%
Деятельность в области информации и связи

50,0%
Деятельность финансовая и страховая

72,4% по республике в целом

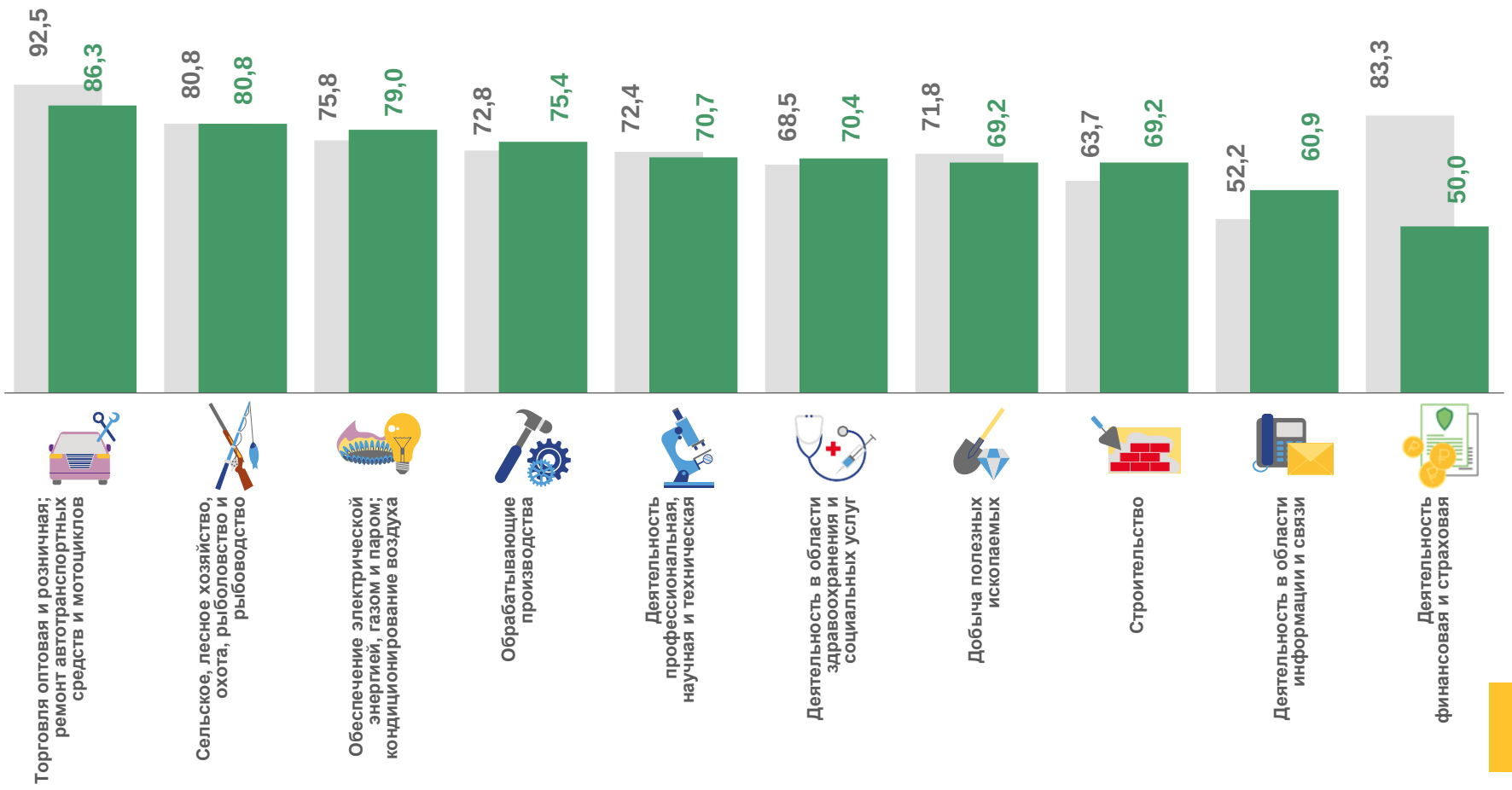

ПРОСРОЧЕННАЯ КРЕДИТОРСКАЯ И ДЕБИТОРСКАЯ ЗАДОЛЖЕННОСТЬ

НА КОНЕЦ МАРТА 2023 ГОДА, В % К ОБЩЕЙ КРЕДИТОРСКОЙ, ДЕБИТОРСКОЙ ЗАДОЛЖЕННОСТИ

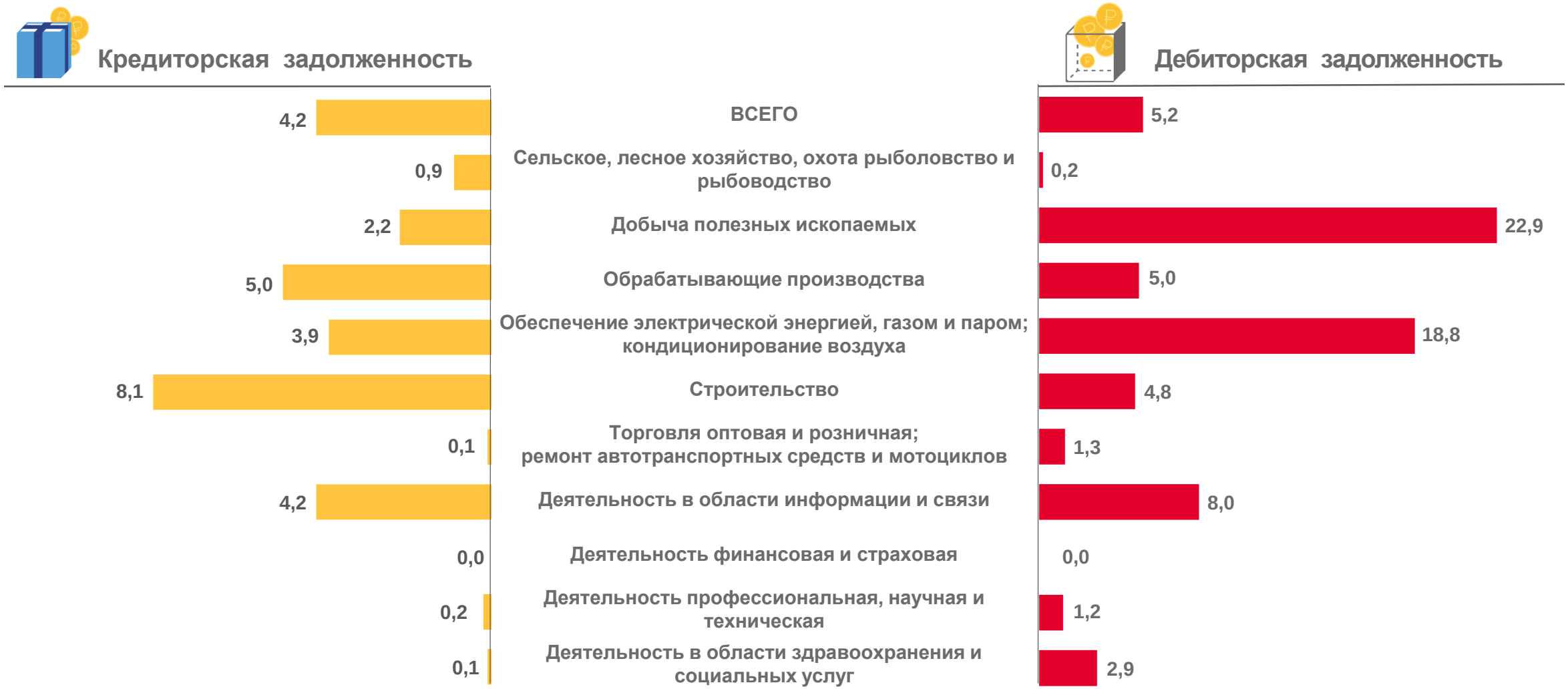

ЗАДОЛЖЕННОСТЬ ПО ПОЛУЧЕННЫМ КРЕДИТАМ И ЗАЙМАМ

Просроченная задолженность

на 1 апреля 2023 года

4,2
млрд рублей

на 1 марта 2023 года

3,9
млрд рублей

2023
на 1 марта

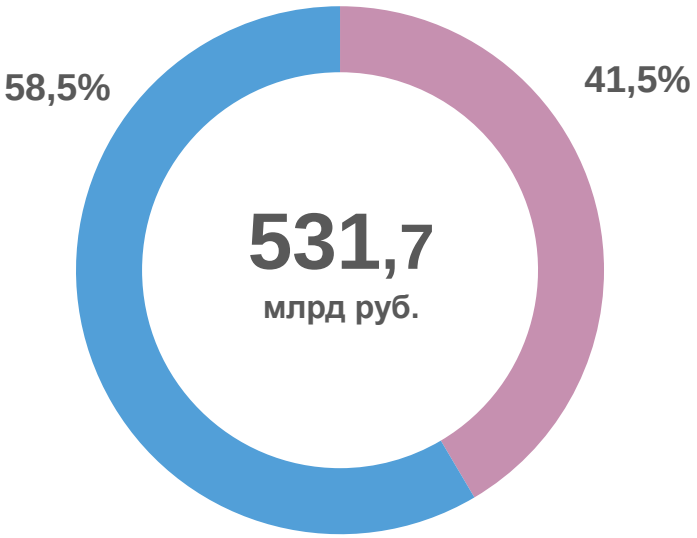

2023
на 1 апреля

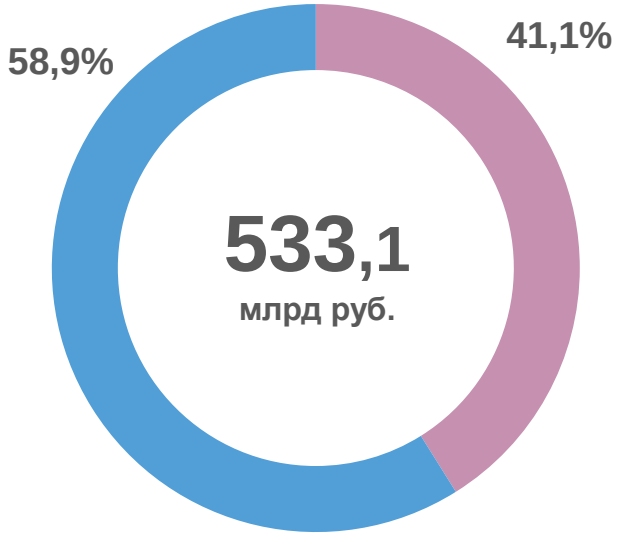

Долгосрочная задолженность

Краткосрочная задолженность

ЭФФЕКТИВНОСТЬ ДЕЯТЕЛЬНОСТИ ОРГАНИЗАЦИЙ

Прибыль (убыток) от продаж

январь-март 2023 года

74,2
млрд рублей

61,5%

к январю-марту 2022 года

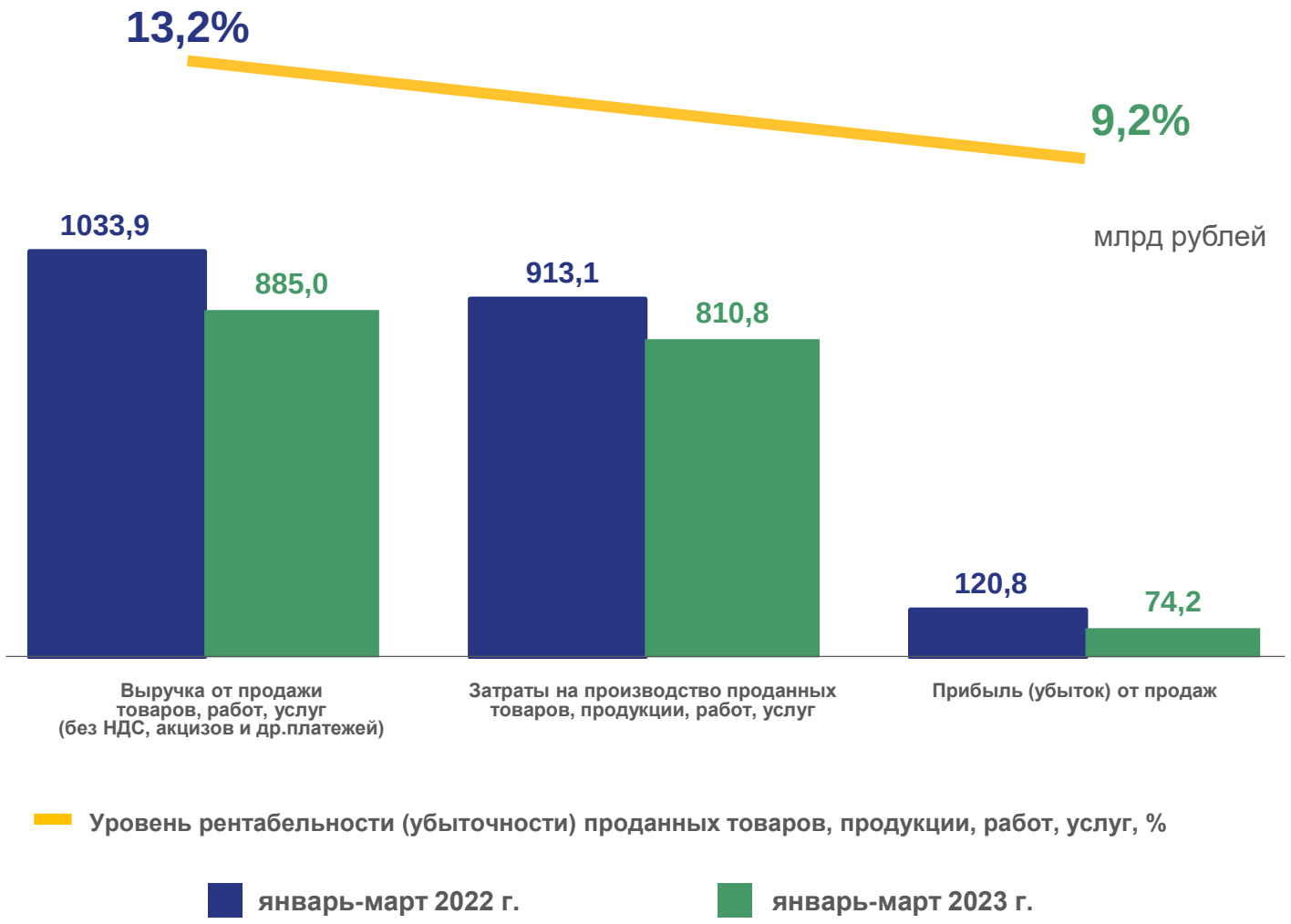

АКТИВЫ ОРГАНИЗАЦИЙ

Внеоборотные и оборотные активы

на 1 апреля 2023 года

3 787,5

млрд рублей

105,7%

к 1 апреля 2022 года

2022

на 1 апреля

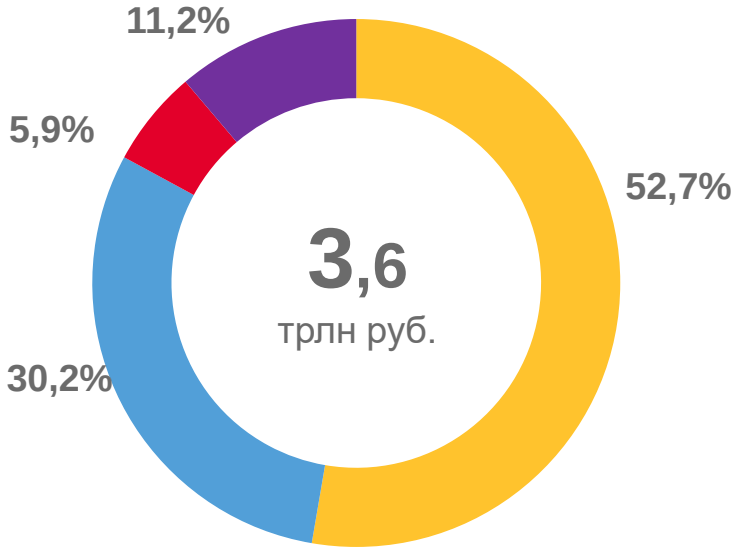

2023

на 1 апреля

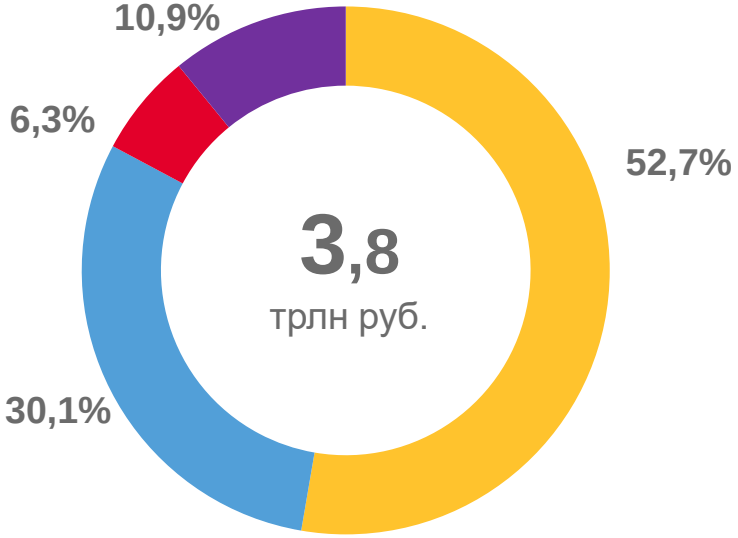

Оборотные активы | Основные средства | Незавершенные капитальные вложения | Прочие внеоборотные активы