БАШКОРТОСТАНСТАТ

ФЕДЕРАЛЬНАЯ СЛУЖБА
ГОСУДАРСТВЕННОЙ СТАТИСТИКИ

О финансовом состоянии организаций Республики Башкортостан

за январь-апрель 2022 года

ФЕДЕРАЛЬНАЯ СЛУЖБА
ГОСУДАРСТВЕННОЙ СТАТИСТИКИ

О финансовом состоянии организаций*

Республики Башкортостан

за январь-апрель 2022 года

* По юридическим лицам, без субъектов малого предпринимательства, кредитных организаций, государственных (муниципальных) учреждений, некредитных финансовых организаций. Сравнение показателей с соответствующим периодом 2021 года произведено в текущих ценах по сопоставимому кругу организаций

01 САЛЬДИРОВАННЫЙ ФИНАНСОВЫЙ РЕЗУЛЬТАТ ОРГАНИЗАЦИЙ

02 ПРИБЫЛЬ ОРГАНИЗАЦИЙ

03 УБЫТОК ОРГАНИЗАЦИЙ

04 ДОЛЯ ПРИБЫЛЬНЫХ ОРГАНИЗАЦИЙ

05 ПРОСРОЧЕННАЯ КРЕДИТОРСКАЯ И ДЕБИТОРСКАЯ ЗАДОЛЖЕННОСТЬ

САЛЬДИРОВАННЫЙ ФИНАНСОВЫЙ РЕЗУЛЬТАТ ОРГАНИЗАЦИЙ

ЯНВАРЬ-АПРЕЛЬ 2022 г., В % К СООТВЕТСТВУЮЩЕМУ ПЕРИОДУ ПРЕДЫДУЩЕГО ГОДА*

2022 год

Январь-апрель 2022 года

178,5

МЛРД. РУБ.

в 1,9 раза

к январю-апрелю 2021 года

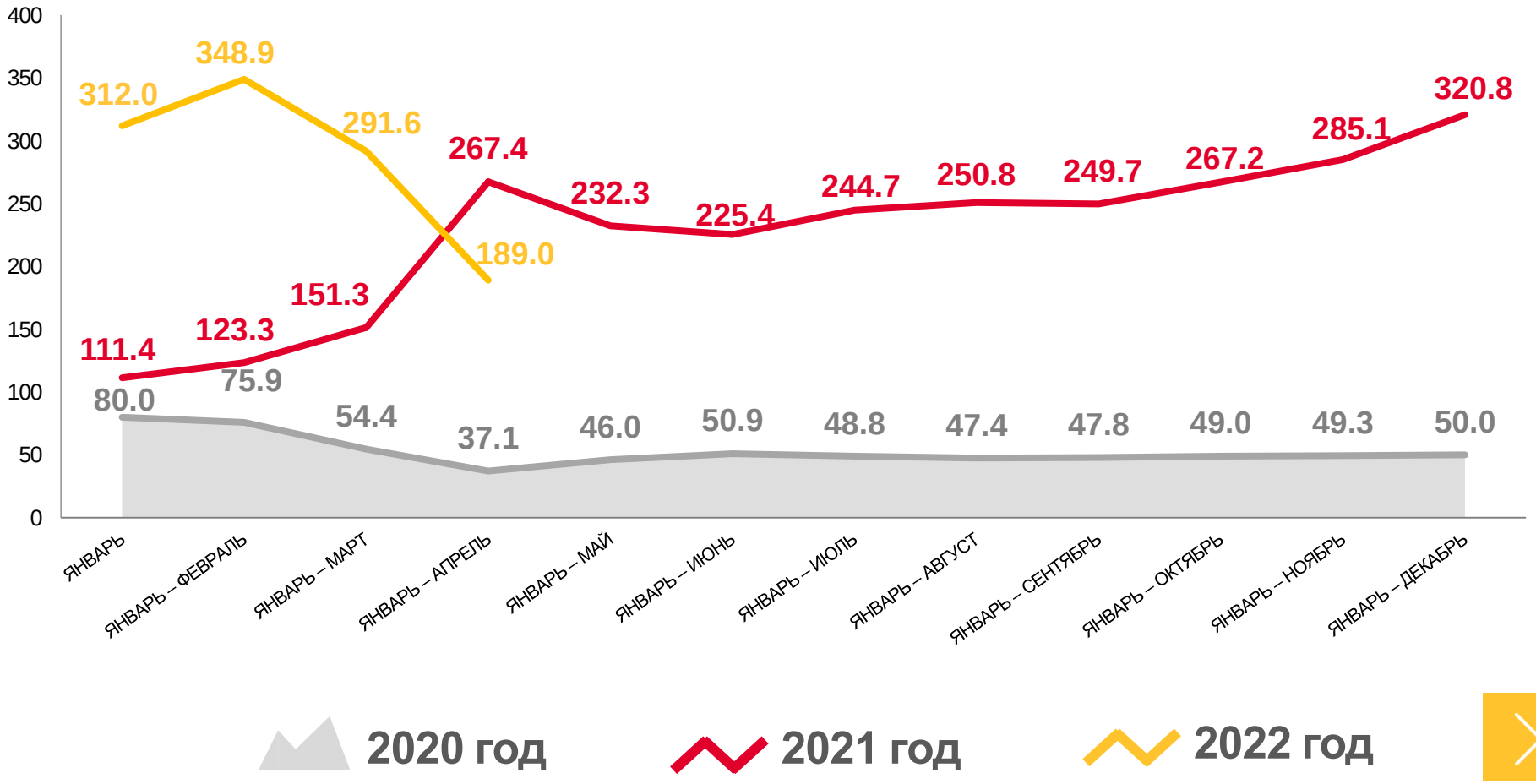

ПРИБЫЛЬ – УБЫТОК = САЛЬДИРОВАННЫЙ ФИНАНСОВЫЙ РЕЗУЛЬТАТ

* ПО СОПОСТАВИМОМУ КРУГУ ОРГАНИЗАЦИЙ В СООТВЕТСТВИИ С МЕТОДОЛОГИЕЙ БУХГАЛТЕРСКОГО УЧЕТА

САЛЬДИРОВАННЫЙ ФИНАНСОВЫЙ РЕЗУЛЬТАТ ОРГАНИЗАЦИЙ

ЯНВАРЬ-АПРЕЛЬ 2022 г., МЛН РУБЛЕЙ

136 396,1
Обрабатывающие производства

12 655,6
Обеспечение электрической энергией, газом и паром; кондиционирование воздуха

10 055,4
Торговля оптовая и розничная; ремонт автотранспортных средств и мотоциклов

145,9
Деятельность в области здравоохранения и социальных услуг

143,0
Транспортировка и хранение

Всего
178 541,6 млн. руб.

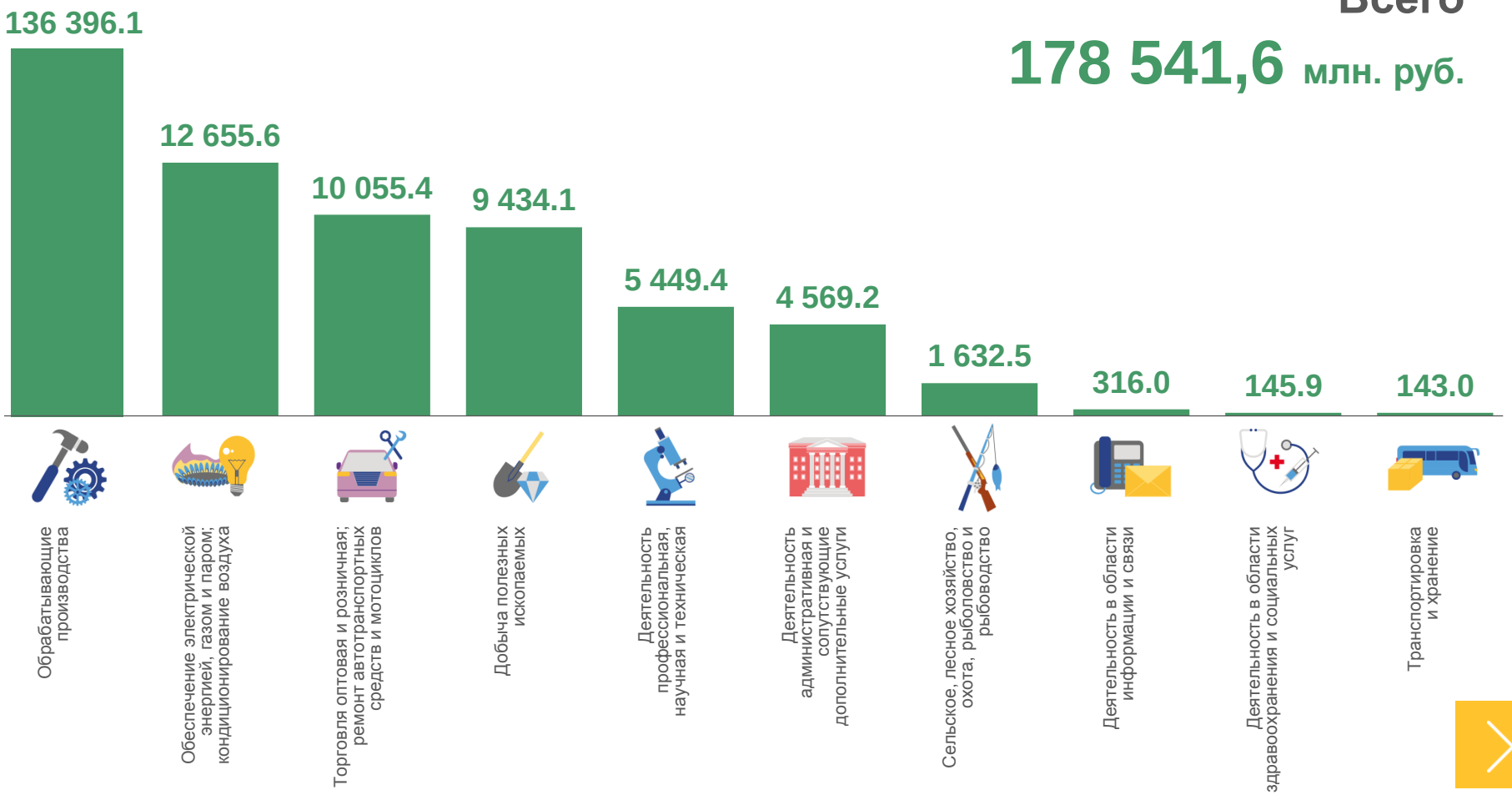

ПРИБЫЛЬ ОРГАНИЗАЦИЙ

ЯНВАРЬ-АПРЕЛЬ 2022 г., МЛН РУБЛЕЙ

139 852,3
Обрабатывающие производства

12 808,0
Обеспечение электрической энергией, газом и паром; кондиционирование воздуха

10 480,6
Торговля оптовая и розничная; ремонт автотранспортных средств и мотоциклов

500,5
Деятельность в области информации и связи

280,9
Деятельность в области здравоохранения и социальных услуг

Всего
191 719,7 млн. руб.

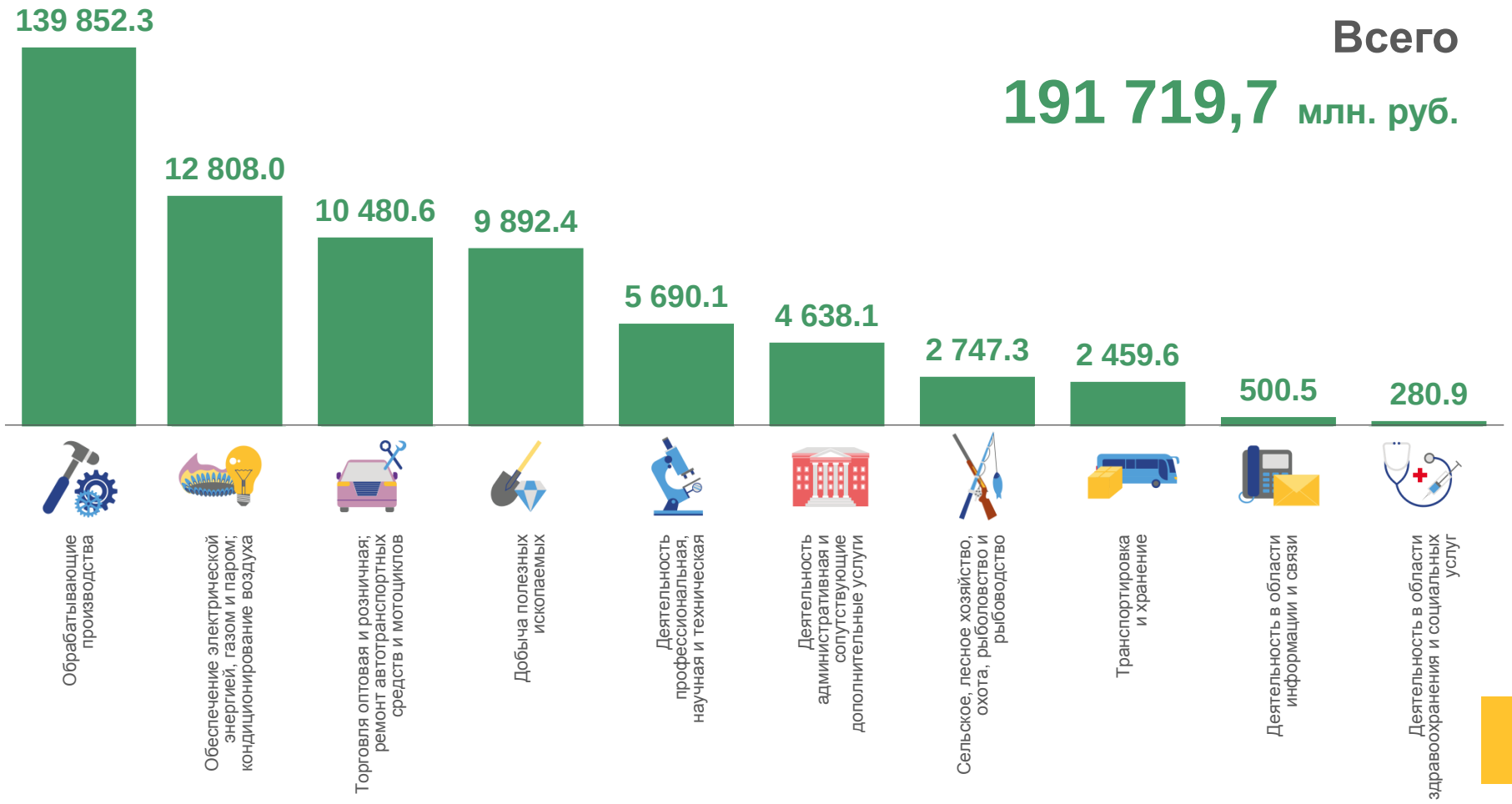

УБЫТОК ОРГАНИЗАЦИЙ

ЯНВАРЬ-АПРЕЛЬ 2022 г., МЛН РУБЛЕЙ

3 456,3
Обрабатывающие производства

2 316,6
Транспортировка и хранение

1 114,7
Сельское, лесное хозяйство, охота, рыболовство и рыбоводство

135,0
Деятельность в области здравоохранения и социальных услуг

68,9
Деятельность административная и сопутствующие дополнительные услуги

Всего
13 178,1 млн. руб.

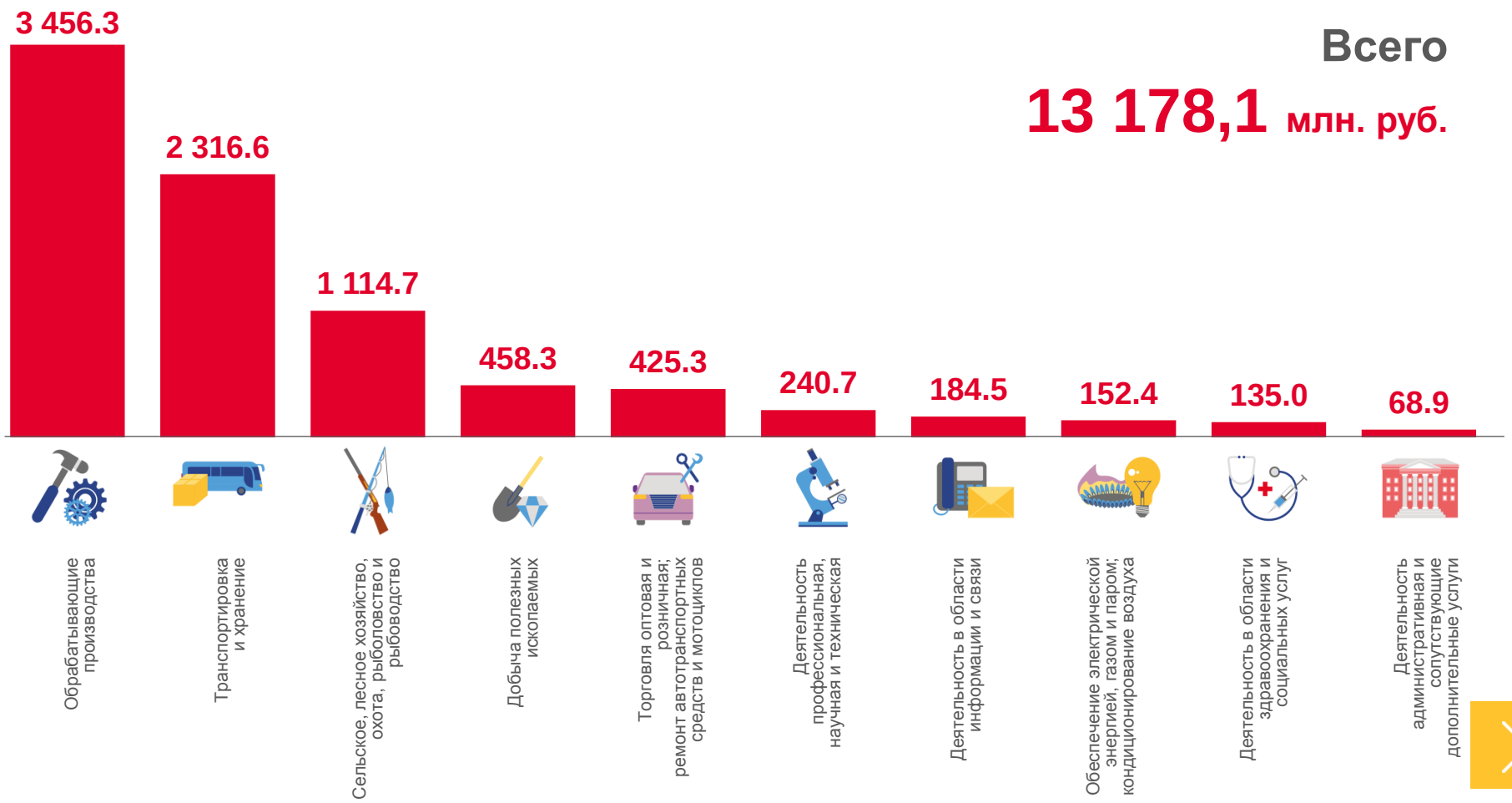

ДОЛЯ ПРИБЫЛЬНЫХ ОРГАНИЗАЦИЙ

ЯНВАРЬ-АПРЕЛЬ 2022 г., %

71,8% по республике в целом

89,3%
Торговля оптовая и розничная; ремонт автотранспортных средств и мотоциклов

81,3%
Сельское, лесное хозяйство, охота, рыболовство и рыбоводство

76,5%
Обеспечение электрической энергией, газом и паром; кондиционирование воздуха

61,9%
Транспортировка и хранение

55,2%
Деятельность административная и сопутствующие дополнительные услуги

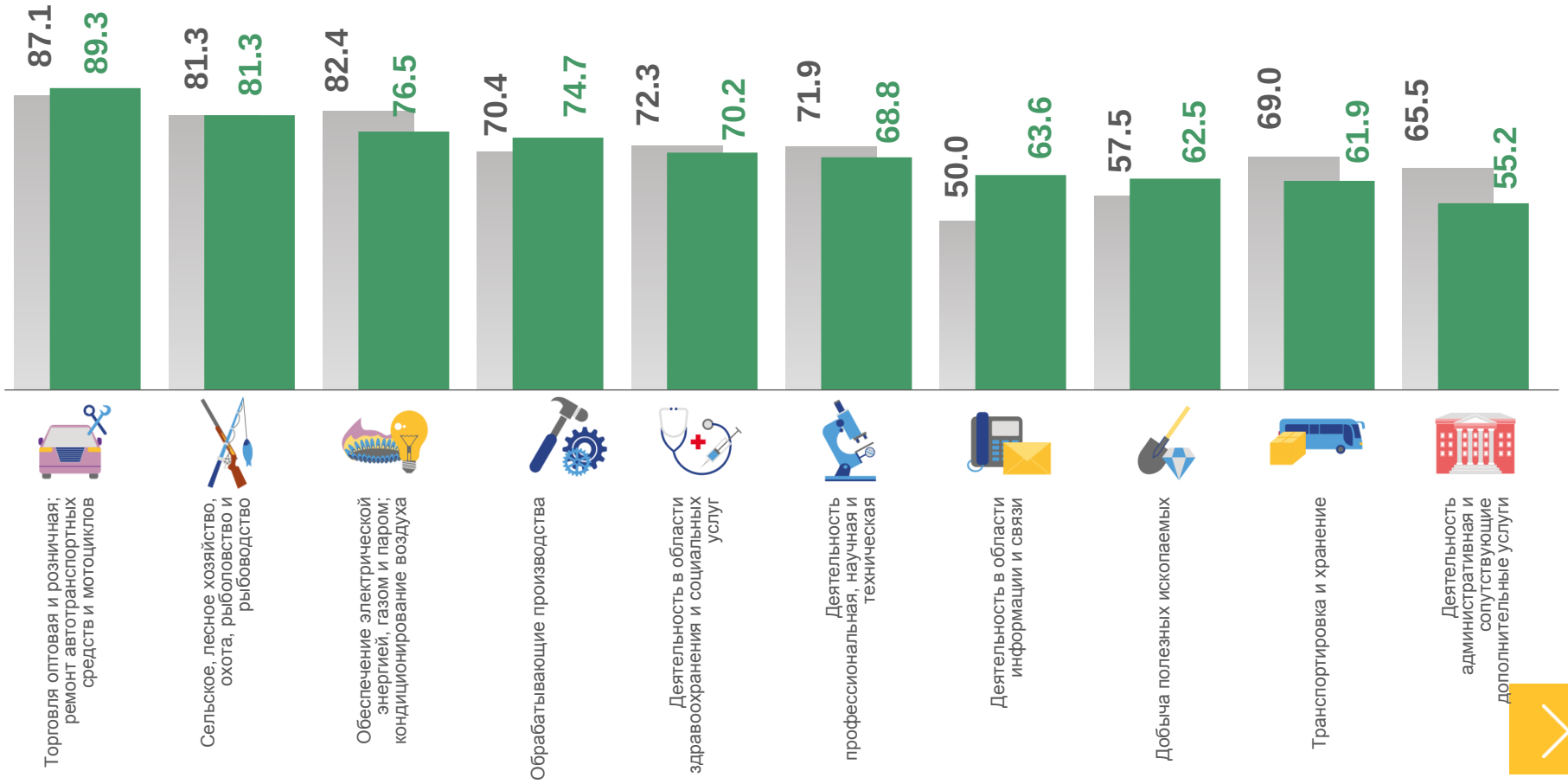

ПРОСРОЧЕННАЯ КРЕДИТОРСКАЯ И ДЕБИТОРСКАЯ ЗАДОЛЖЕННОСТЬ
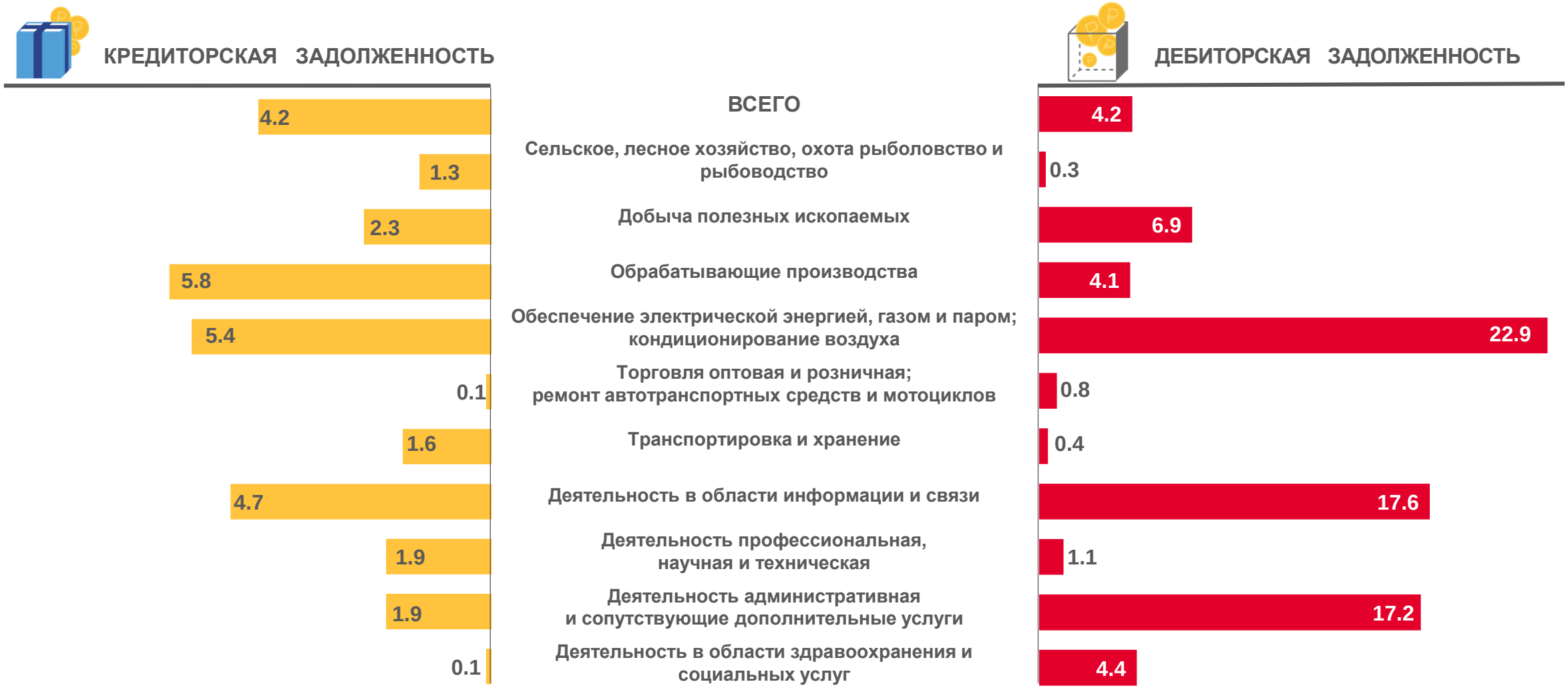
НА КОНЕЦ АПРЕЛЯ 2022 г., В % К ОБЩЕЙ КРЕДИТОРСКОЙ, ДЕБИТОРСКОЙ ЗАДОЛЖЕННОСТИ