ФЕДЕРАЛЬНАЯ СЛУЖБА
ГОСУДАРСТВЕННОЙ СТАТИСТИКИ

# О финансовом состоянии организаций Республики Башкортостан

за январь – апрель 2023 года

ТЕРРИТОРИАЛЬНЫЙ ОРГАН ФЕДЕРАЛЬНОЙ СЛУЖБЫ ГОСУДАРСТВЕННОЙ СТАТИСТИКИ ПО РЕСПУБЛИКЕ БАШКОРТОСТАН

# О финансовом состоянии организаций*

## Республики Башкортостан

за январь – апрель 2023 года

* По юридическим лицам, без субъектов малого предпринимательства, кредитных организаций, государственных (муниципальных) учреждений, некредитных финансовых организаций. Сравнение показателей с соответствующим периодом 2022 года произведено в текущих ценах по сопоставимому кругу организаций


01 Сальдированный финансовый результат организаций

02 Прибыль организаций

03 Убыток организаций

04 Финансовый результат организаций

05 Доля прибыльных организаций

06 Просроченная кредиторская и дебиторская задолженность

07 Задолженность по полученным кредитам и займам

# САЛЬДИРОВАННЫЙ ФИНАНСОВЫЙ РЕЗУЛЬТАТ ОРГАНИЗАЦИЙ

Январь-апрель 2023 года

**146,8**

**млрд рублей**

**79,9%**

к январю-апрелю 2022 года

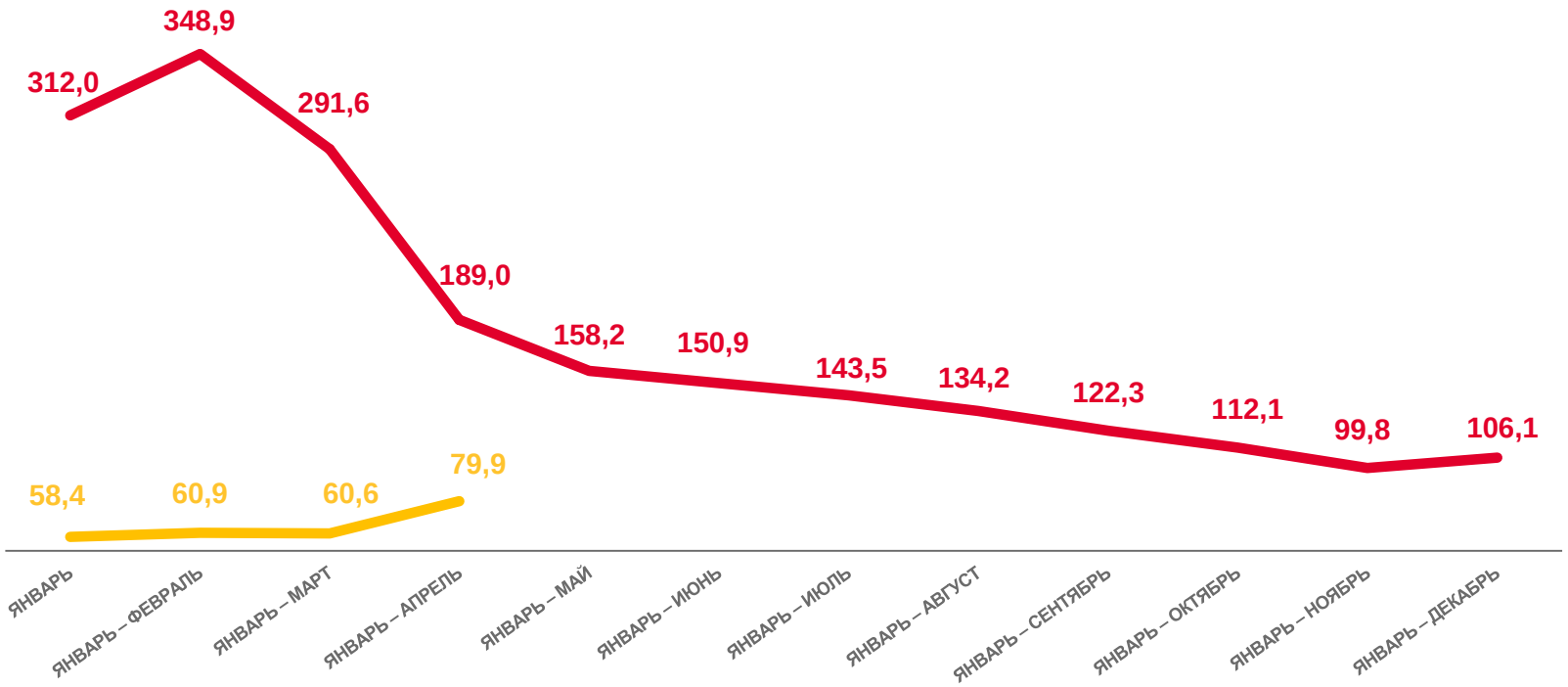


в % к соответствующему периоду предыдущего года

ПРИБЫЛЬ – УБЫТОК = САЛЬДИРОВАННЫЙ ФИНАНСОВЫЙ РЕЗУЛЬТАТ

# САЛЬДИРОВАННЫЙ ФИНАНСОВЫЙ РЕЗУЛЬТАТ ОРГАНИЗАЦИЙ

## ЯНВАРЬ-АПРЕЛЬ 2023 ГОДА, МЛН РУБЛЕЙ

**97 052,7**
Обрабатывающие производства

**16 839,5**
Торговля оптовая и розничная; ремонт автотранспортных средств и мотоциклов

**13 250,0**
Обеспечение электрической энергией, газом и паром; кондиционирование воздуха

**645,9**
Деятельность в области информации и связи

**332,0**
Деятельность финансовая и страховая

**Всего**
**146 772,3 млн руб.**

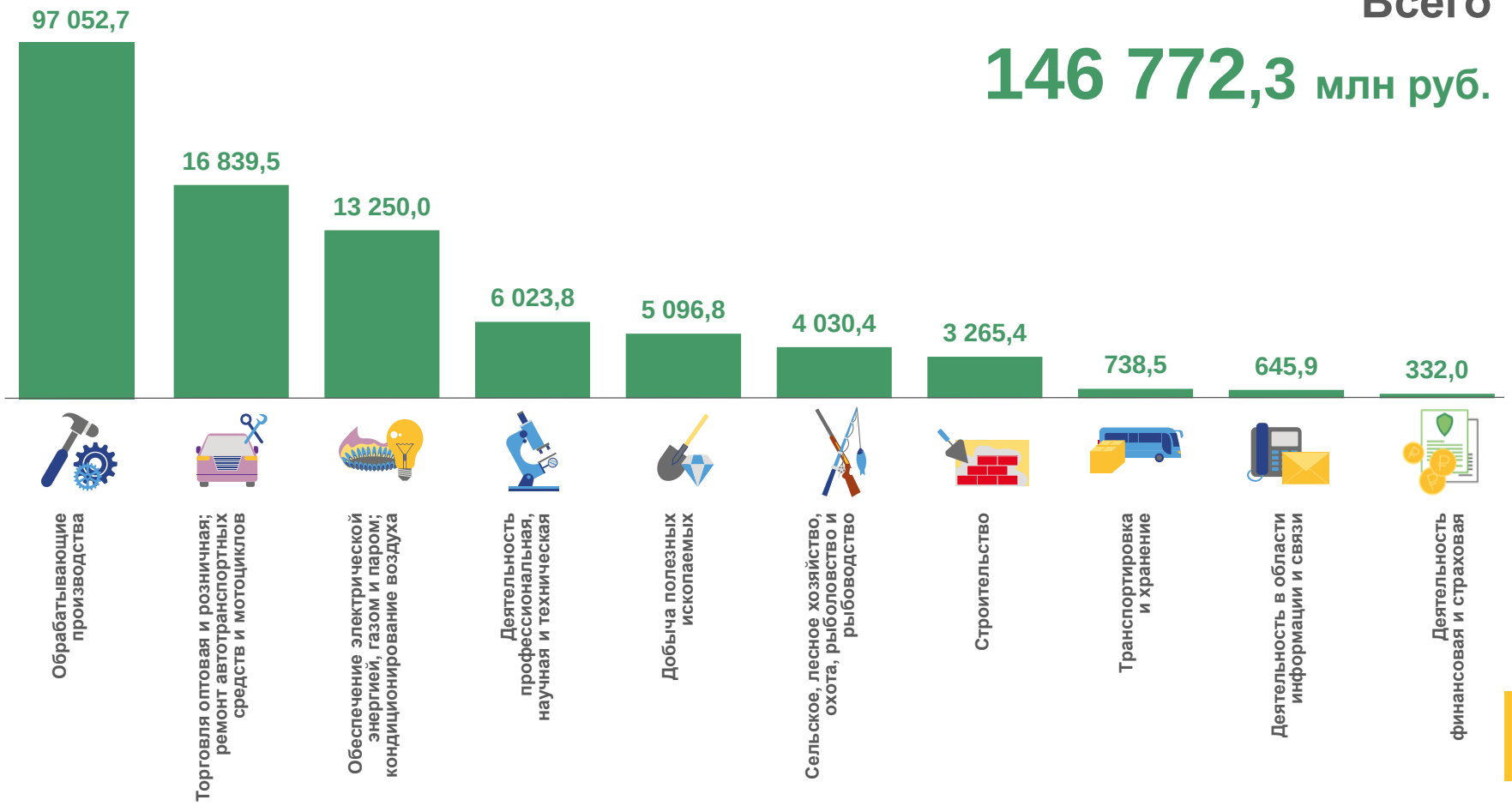

# САЛЬДИРОВАННЫЙ ФИНАНСОВЫЙ РЕЗУЛЬТАТ ОРГАНИЗАЦИЙ

ЯНВАРЬ-АПРЕЛЬ 2023 ГОДА, МЛРД РУБЛЕЙ

## Обрабатывающие производства

**97,1 млрд руб.**

**71,7%**

к январю-апрелю 2022 года

### из них:

| Производство кокса и нефтепродуктов | | Производство химических веществ и химических продуктов | | Производство пищевых продуктов | |
|---|---|---|---|---|---|
| **76,6** млрд руб. | **-** млрд руб. | **9,0** млрд руб. | **0,6** млрд руб. | **3,6** млрд руб. | **0,0** млрд руб. |
| (72,7%) | (-) | (86,6%) | (в 3,1 раза) | (114,9%) | (34,3%) |
| к январю-апрелю 2022 года | к январю-апрелю 2022 года | к январю-апрелю 2022 года | к январю-апрелю 2022 года | к январю-апрелю 2022 года | к январю-апрелю 2022 года |

Прибыль  Убыток

# САЛЬДИРОВАННЫЙ ФИНАНСОВЫЙ РЕЗУЛЬТАТ ОРГАНИЗАЦИЙ

ЯНВАРЬ-АПРЕЛЬ 2023 ГОДА, МЛРД РУБЛЕЙ

## Торговля оптовая и розничная; ремонт автотранспортных средств и мотоциклов

**16,8 млрд руб.**

**в 1,5 раза**

к январю-апрелю 2022 года

### в том числе:

| | Прибыль | | Убыток | |
|---|---|---|---|---|
| | 0,7 млрд руб. | (59,3%) | 0,0 млрд руб. | (-) |
| к январю-апрелю 2022 года | | | | |
| Торговля оптовая и розничная автотранспортными средствами и мотоциклами и их ремонт | | | | |
| Торговля оптовая, кроме оптовой торговли автотранспортными средствами и мотоциклами | 3,5 млрд руб. | (70,0%) | 0,7 млрд руб. | (в 3,2 раза) |
| Торговля розничная, кроме торговли автотранспортными средствами и мотоциклами | 13,4 млрд руб. | (в 2,5 раза) | 0,1 млрд руб. | (99,8%) |

к январю-апрелю 2022 года

Прибыль

Убыток

# ПРИБЫЛЬ ОРГАНИЗАЦИЙ

## ЯНВАРЬ-АПРЕЛЬ 2023 ГОДА, МЛН РУБЛЕЙ

**103 048,1**
Обрабатывающие производства

**17 655,9**
Торговля оптовая и розничная; ремонт автотранспортных средств и мотоциклов

**13 301,8**
Обеспечение электрической энергией, газом и паром; кондиционирование воздуха

**757,2**
Деятельность в области информации и связи

**334,1**
Деятельность финансовая и страховая

**Всего**
**158 799,8 млн руб.**

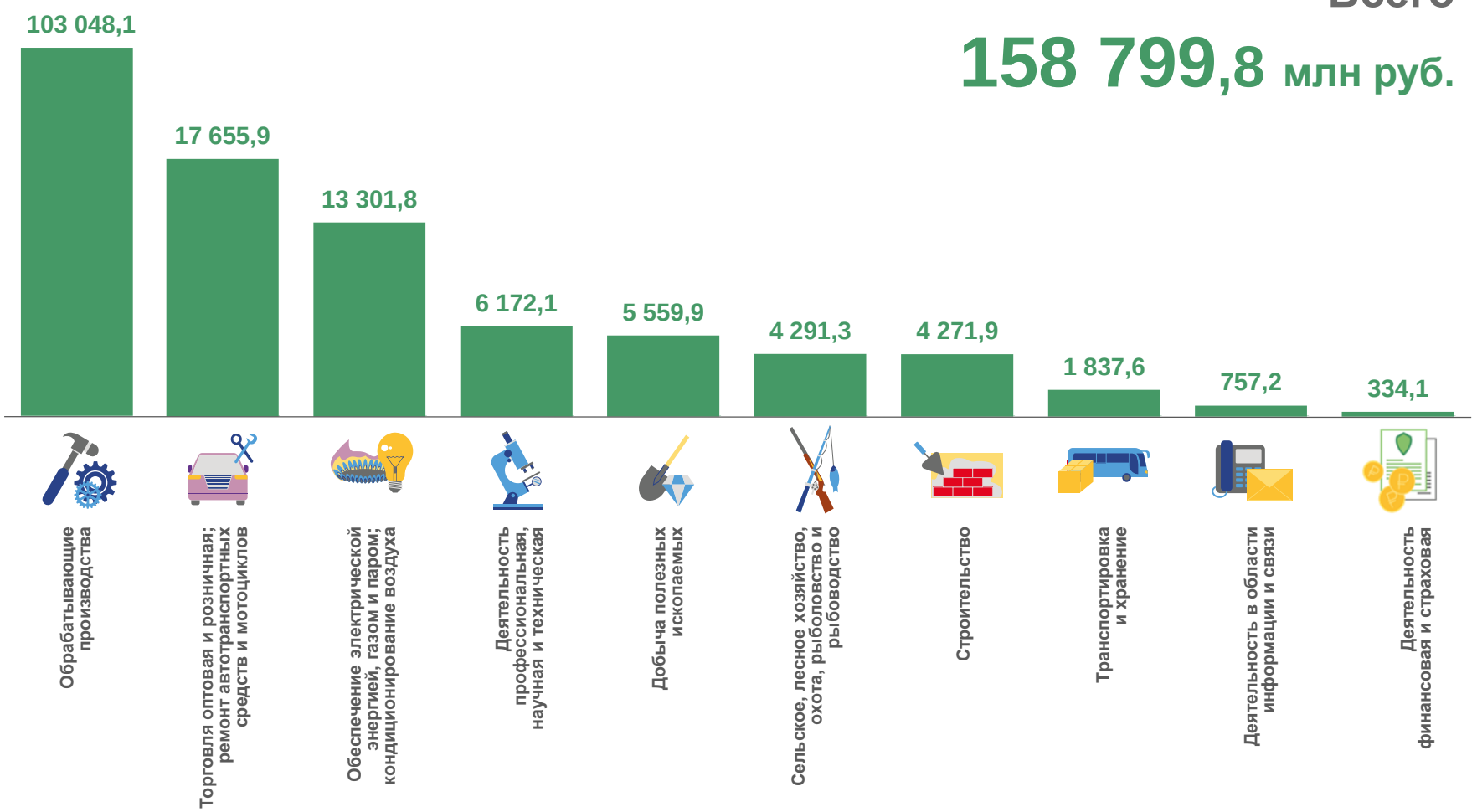

# УБЫТОК ОРГАНИЗАЦИЙ

## – ЯНВАРЬ-АПРЕЛЬ 2023 ГОДА, МЛН РУБЛЕЙ

**5 995,3**
Обрабатывающие производства

**1 099,1**
Транспортировка и хранение

**1 006,5**
Строительство

**51,8**
Обеспечение электрической энергией, газом и паром; кондиционирование воздуха

**2,1**
Деятельность финансовая и страховая

**Всего**
**12 027,5 млн руб.**

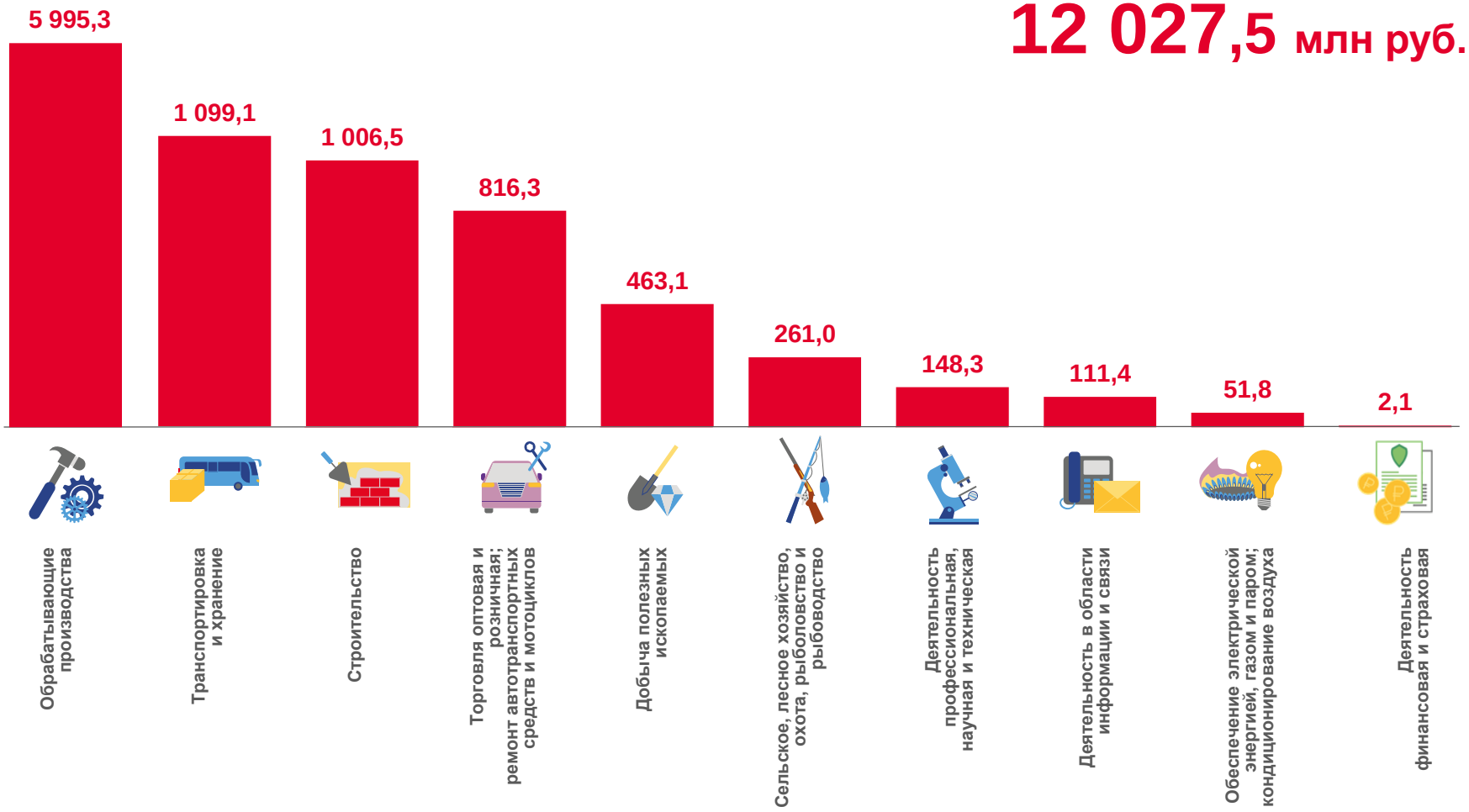

# ФИНАНСОВЫЕ РЕЗУЛЬТАТЫ ОРГАНИЗАЦИЙ

## ЯНВАРЬ-АПРЕЛЬ 2023 ГОДА, В % К СООТВЕТСТВУЮЩЕМУ ПЕРИОДУ ПРЕДЫДУЩЕГО ГОДА

# ДОЛЯ ПРИБЫЛЬНЫХ ОРГАНИЗАЦИЙ

## ЯНВАРЬ-АПРЕЛЬ 2023 ГОДА, %

**84,7%**
Сельское, лесное хозяйство, охота, рыболовство и рыбоводство

**82,3%**
Обеспечение электрической энергией, газом и паром; кондиционирование воздуха

**82,3%**
Торговля оптовая и розничная; ремонт автотранспортных средств и мотоциклов

**54,5%**
Транспортировка и хранение

**50,0%**
Деятельность финансовая и страховая

**73,4%** по республике в целом

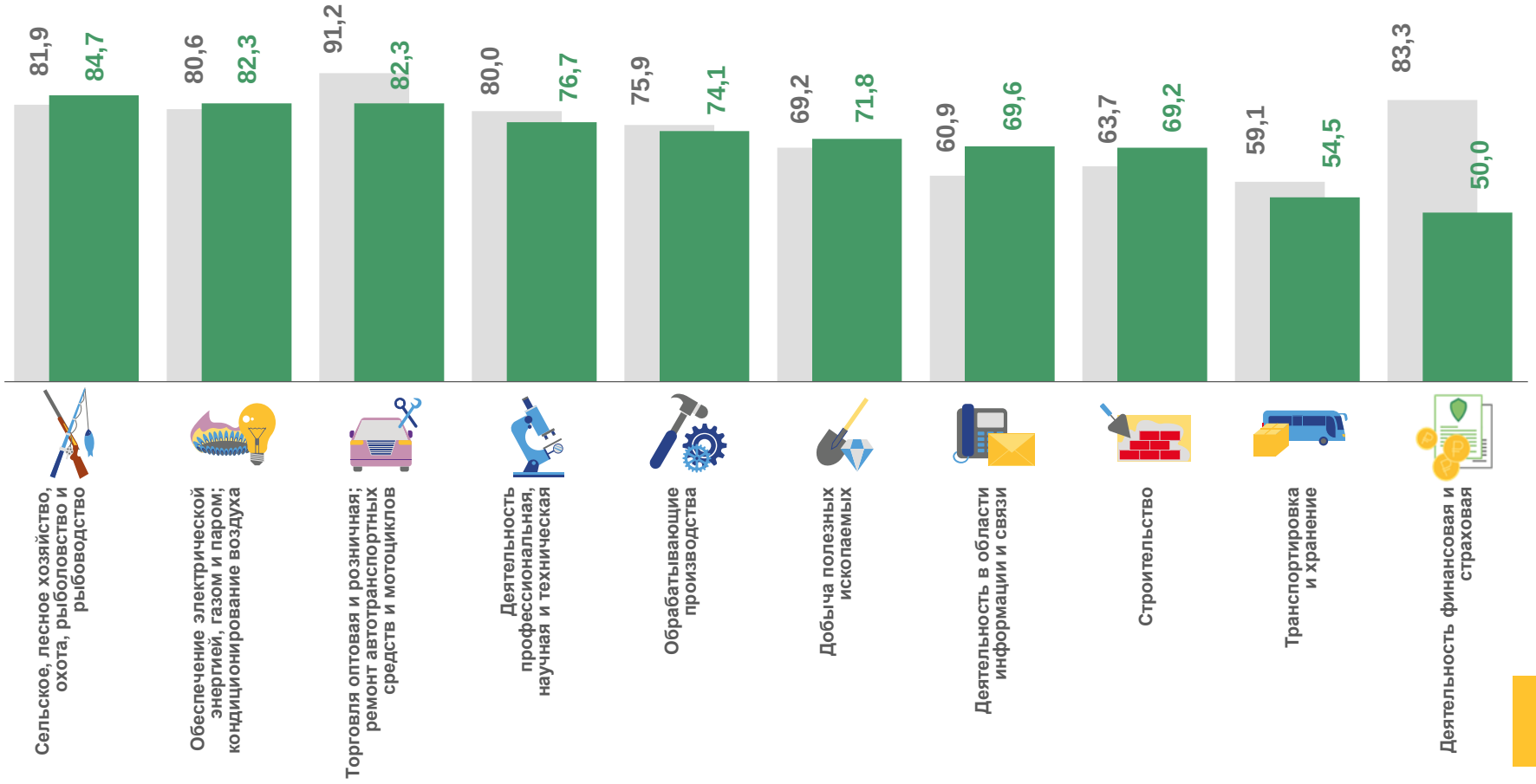

# ПРОСРОЧЕННАЯ КРЕДИТОРСКАЯ И ДЕБИТОРСКАЯ ЗАДОЛЖЕННОСТЬ

## НА КОНЕЦ АПРЕЛЯ 2023 ГОДА, В % К ОБЩЕЙ КРЕДИТОРСКОЙ, ДЕБИТОРСКОЙ ЗАДОЛЖЕННОСТИ

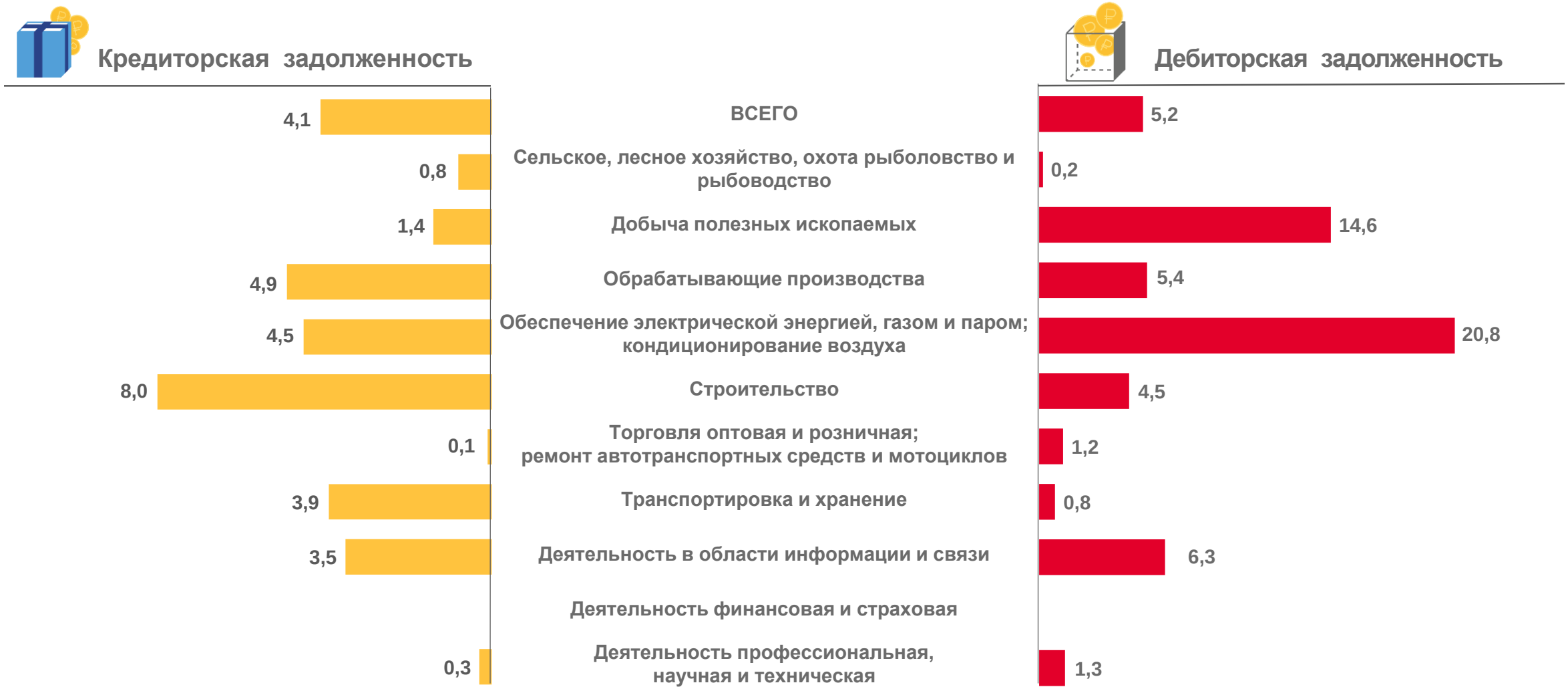

# ЗАДОЛЖЕННОСТЬ ПО ПОЛУЧЕННЫМ КРЕДИТАМ И ЗАЙМАМ

## Просроченная задолженность

на 1 мая 2023 года

**4,1**
**млрд рублей**

на 1 апреля 2023 года

**4,2**
**млрд рублей**

**2023**
**на 1 апреля**

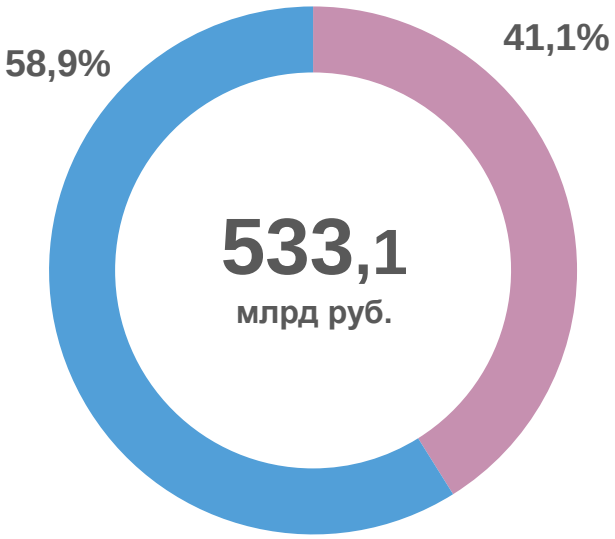


**2023**
**на 1 мая**

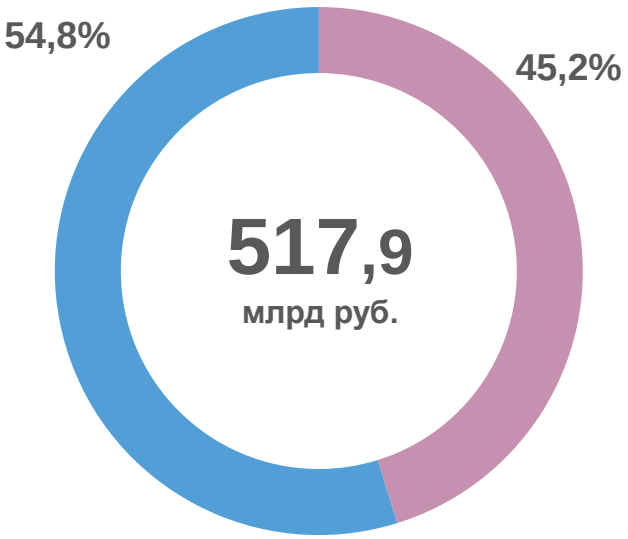


Долгосрочная задолженность

Краткосрочная задолженность