ФЕДЕРАЛЬНАЯ СЛУЖБА
ГОСУДАРСТВЕННОЙ СТАТИСТИКИ

# О финансовом состоянии организаций Республики Башкортостан

за январь – октябрь 2023 года

ТЕРРИТОРИАЛЬНЫЙ ОРГАН ФЕДЕРАЛЬНОЙ СЛУЖБЫ ГОСУДАРСТВЕННОЙ СТАТИСТИКИ ПО РЕСПУБЛИКЕ БАШКОРТОСТАН

# О финансовом состоянии организаций*

## Республики Башкортостан

за январь – октябрь 2023 года

* По юридическим лицам, без субъектов малого предпринимательства, кредитных организаций, государственных (муниципальных) учреждений, некредитных финансовых организаций. Сравнение показателей с соответствующим периодом 2022 года произведено в текущих ценах по сопоставимому кругу организаций


01 Сальдированный финансовый результат организаций

02 Прибыль организаций

03 Убыток организаций

04 Финансовый результат организаций

05 Доля прибыльных организаций

06 Просроченная кредиторская и дебиторская задолженность

07 Задолженность по полученным кредитам и займам

# САЛЬДИРОВАННЫЙ ФИНАНСОВЫЙ РЕЗУЛЬТАТ ОРГАНИЗАЦИЙ

Январь-октябрь 2023 года

**385,1**

**млрд рублей**

**114,7%**

к январю-октябрю 2022 года

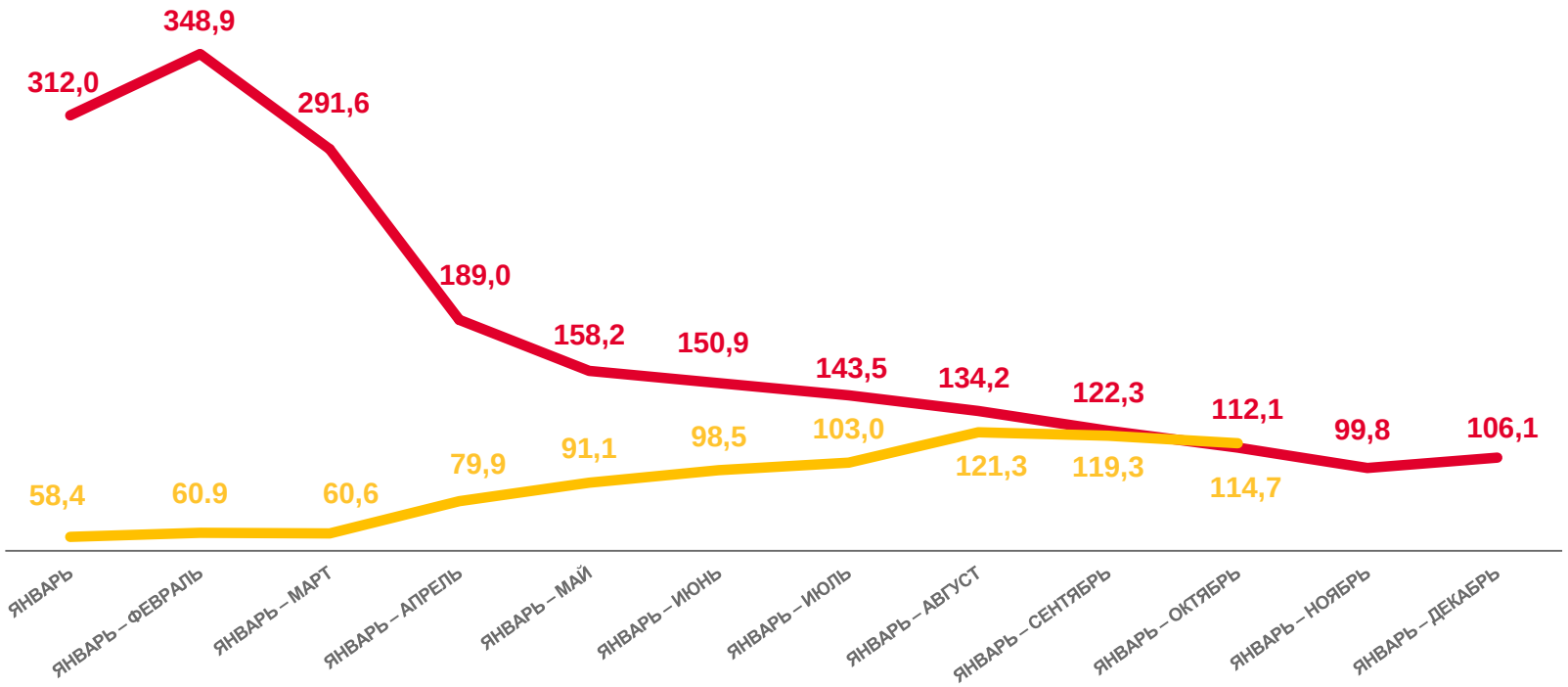


в % к соответствующему периоду предыдущего года

ПРИБЫЛЬ – УБЫТОК = САЛЬДИРОВАННЫЙ ФИНАНСОВЫЙ РЕЗУЛЬТАТ

# САЛЬДИРОВАННЫЙ ФИНАНСОВЫЙ РЕЗУЛЬТАТ ОРГАНИЗАЦИЙ

## ЯНВАРЬ-ОКТЯБРЬ 2023 ГОДА, МЛН РУБЛЕЙ

**291 847,7**
Обрабатывающие производства

**31 058,4**
Торговля оптовая и розничная; ремонт автотранспортных средств и мотоциклов

**17 531,2**
Добыча полезных ископаемых

**1 430,6**
Строительство

**1 096,3**
Деятельность в области здравоохранения и социальных услуг

**Всего**
**385 138,3 млн руб.**

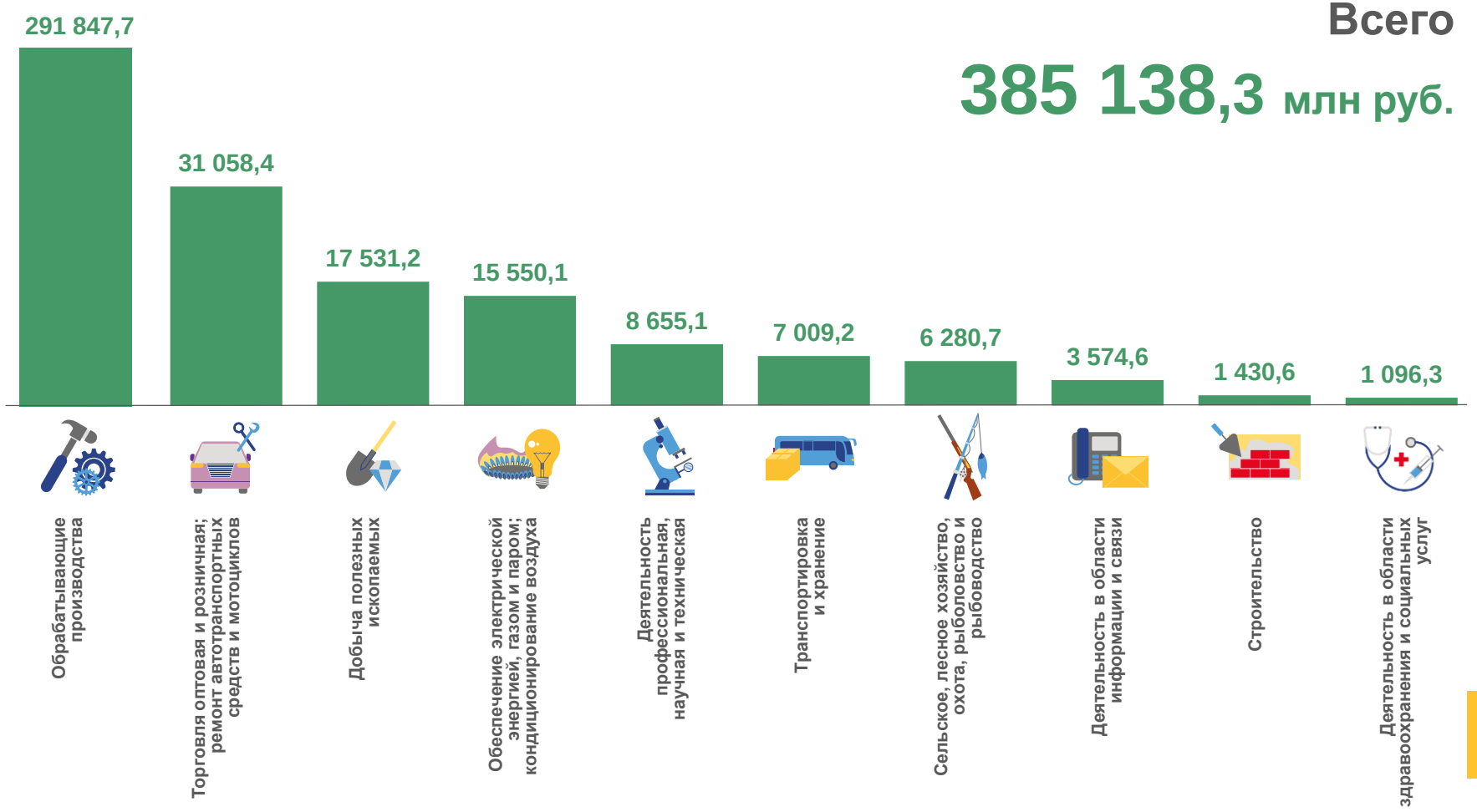

# САЛЬДИРОВАННЫЙ ФИНАНСОВЫЙ РЕЗУЛЬТАТ ОРГАНИЗАЦИЙ

ЯНВАРЬ-ОКТЯБРЬ 2023 ГОДА, МЛРД РУБЛЕЙ

## Обрабатывающие производства

**291,8** млрд руб.

**123,6%**

к январю-октябрю 2022 года

### из них:

| Производство кокса и нефтепродуктов | | Производство химических веществ и химических продуктов | | Производство пищевых продуктов | |
|---|---|---|---|---|---|
| **233,2** млрд руб. | **-** млрд руб. | **19,7** млрд руб. | **2,7** млрд руб. | **9,6** млрд руб. | **0,0** млрд руб. |
| (129,3%) | (-) | (132,1%) | (126,1%) | (102,8%) | (9,5%) |
| к январю-октябрю 2022 года | к январю-октябрю 2022 года | к январю-октябрю 2022 года | к январю-октябрю 2022 года | к январю-октябрю 2022 года | к январю-октябрю 2022 года |

Прибыль  Убыток

# САЛЬДИРОВАННЫЙ ФИНАНСОВЫЙ РЕЗУЛЬТАТ ОРГАНИЗАЦИЙ

ЯНВАРЬ-ОКТЯБРЬ 2023 ГОДА, МЛРД РУБЛЕЙ

## Торговля оптовая и розничная; ремонт автотранспортных средств и мотоциклов

**31,1 млрд руб.**

**80,6%**

к январю-октябрю 2022 года

### в том числе:

| Торговля оптовая и розничная автотранспортными средствами и мотоциклами и их ремонт | | Торговля оптовая, кроме оптовой торговли автотранспортными средствами и мотоциклами | | Торговля розничная, кроме торговли автотранспортными средствами и мотоциклами | |
|---|---|---|---|---|---|
| 2,0 млрд руб. | 0,1 млрд руб. | 12,6 млрд руб. | 1,0 млрд руб. | 17,8 млрд руб. | 0,2 млрд руб. |
| (87,8%) | (-) | (101,6%) | (в 6,3 раза) | (73,5%) | (103,5%) |
| к январю-октябрю 2022 года | к январю-октябрю 2022 года | к январю-октябрю 2022 года | к январю-октябрю 2022 года | к январю-октябрю 2022 года | к январю-октябрю 2022 года |

Прибыль  Убыток

# ПРИБЫЛЬ ОРГАНИЗАЦИЙ

## ЯНВАРЬ-ОКТЯБРЬ 2023 ГОДА, МЛН РУБЛЕЙ

**301 107,6**
Обрабатывающие производства

**32 431,3**
Торговля оптовая и розничная; ремонт автотранспортных средств и мотоциклов

**18 197,9**
Добыча полезных ископаемых

**3 821,1**
Деятельность в области информации и связи

**1 244,5**
Деятельность в области здравоохранения и социальных услуг

**Всего**
**411 165,5 млн руб.**

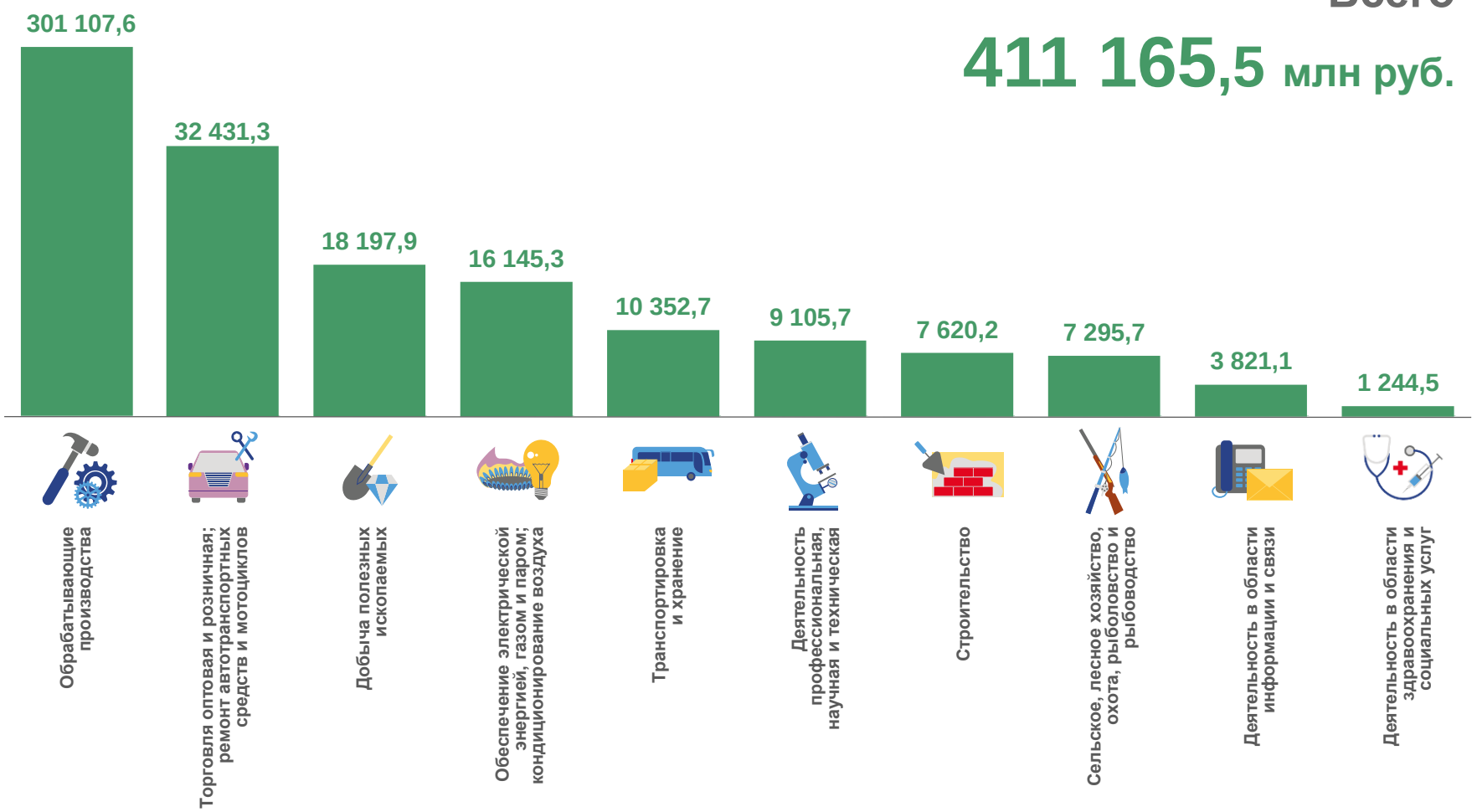

# УБЫТОК ОРГАНИЗАЦИЙ

## ЯНВАРЬ-ОКТЯБРЬ 2023 ГОДА, МЛН РУБЛЕЙ

**9 259,9**
Обрабатывающие производства

**6 189,6**
Строительство

**3 343,5**
Транспортировка и хранение

**246,5**
Деятельность в области информации и связи

**148,2**
Деятельность в области здравоохранения и социальных услуг

**Всего**
**26 027,2 млн руб.**



# ФИНАНСОВЫЕ РЕЗУЛЬТАТЫ ОРГАНИЗАЦИЙ

## ЯНВАРЬ-ОКТЯБРЬ 2023 ГОДА, В % К СООТВЕТСТВУЮЩЕМУ ПЕРИОДУ ПРЕДЫДУЩЕГО ГОДА

# ДОЛЯ ПРИБЫЛЬНЫХ ОРГАНИЗАЦИЙ

ЯНВАРЬ-ОКТЯБРЬ 2023 ГОДА, %

**84,0%**
Торговля оптовая и розничная; ремонт автотранспортных средств и мотоциклов

**83,7%**
Деятельность в области здравоохранения и социальных услуг

**81,9%**
Обрабатывающие производства

**62,5%**
Деятельность в области информации и связи

**56,8%**
Транспортировка и хранение

**75,2%** по республике в целом

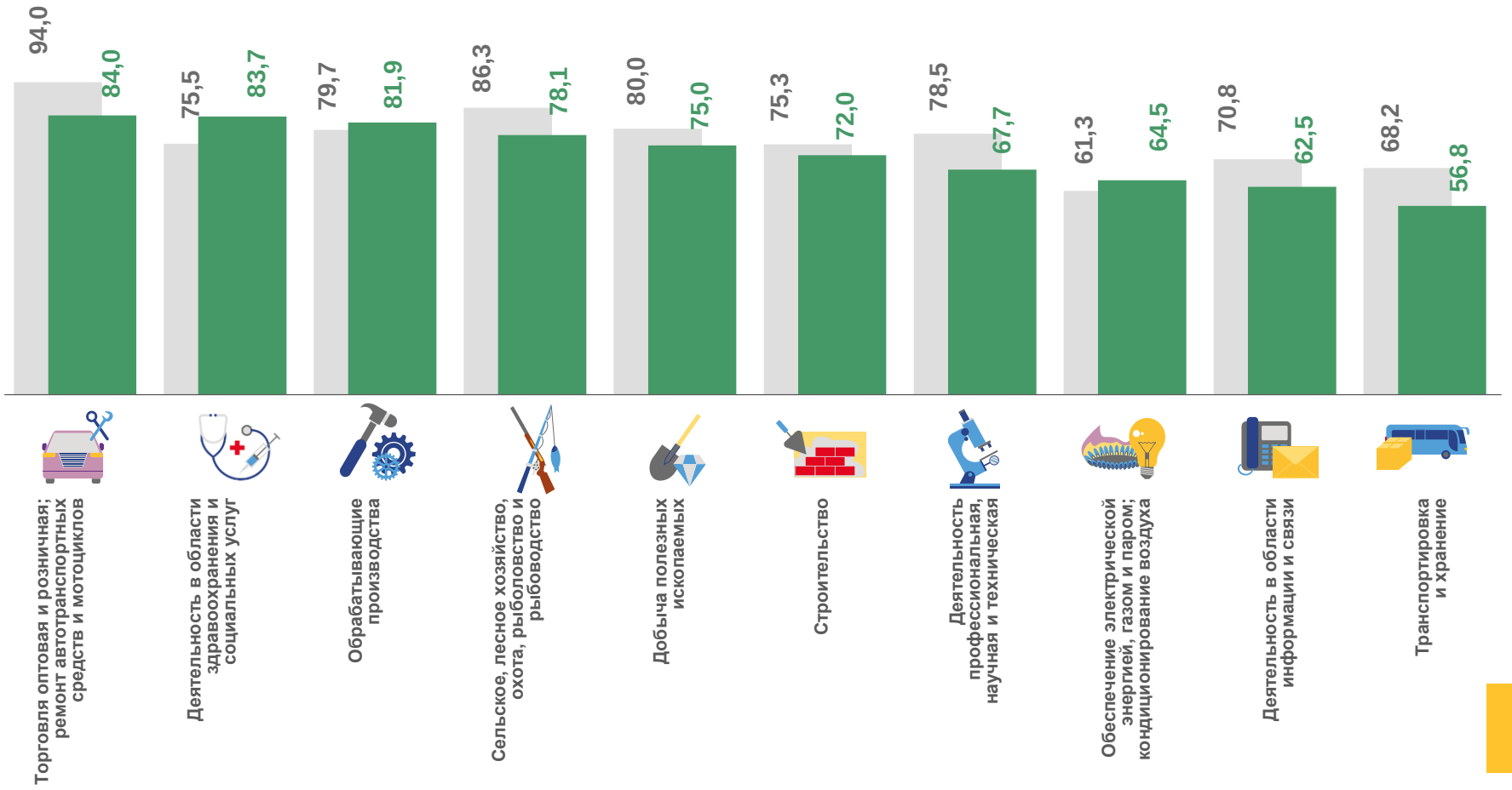

# ПРОСРОЧЕННАЯ КРЕДИТОРСКАЯ И ДЕБИТОРСКАЯ ЗАДОЛЖЕННОСТЬ

## НА КОНЕЦ ОКТЯБРЯ 2023 ГОДА, В % К ОБЩЕЙ КРЕДИТОРСКОЙ, ДЕБИТОРСКОЙ ЗАДОЛЖЕННОСТИ

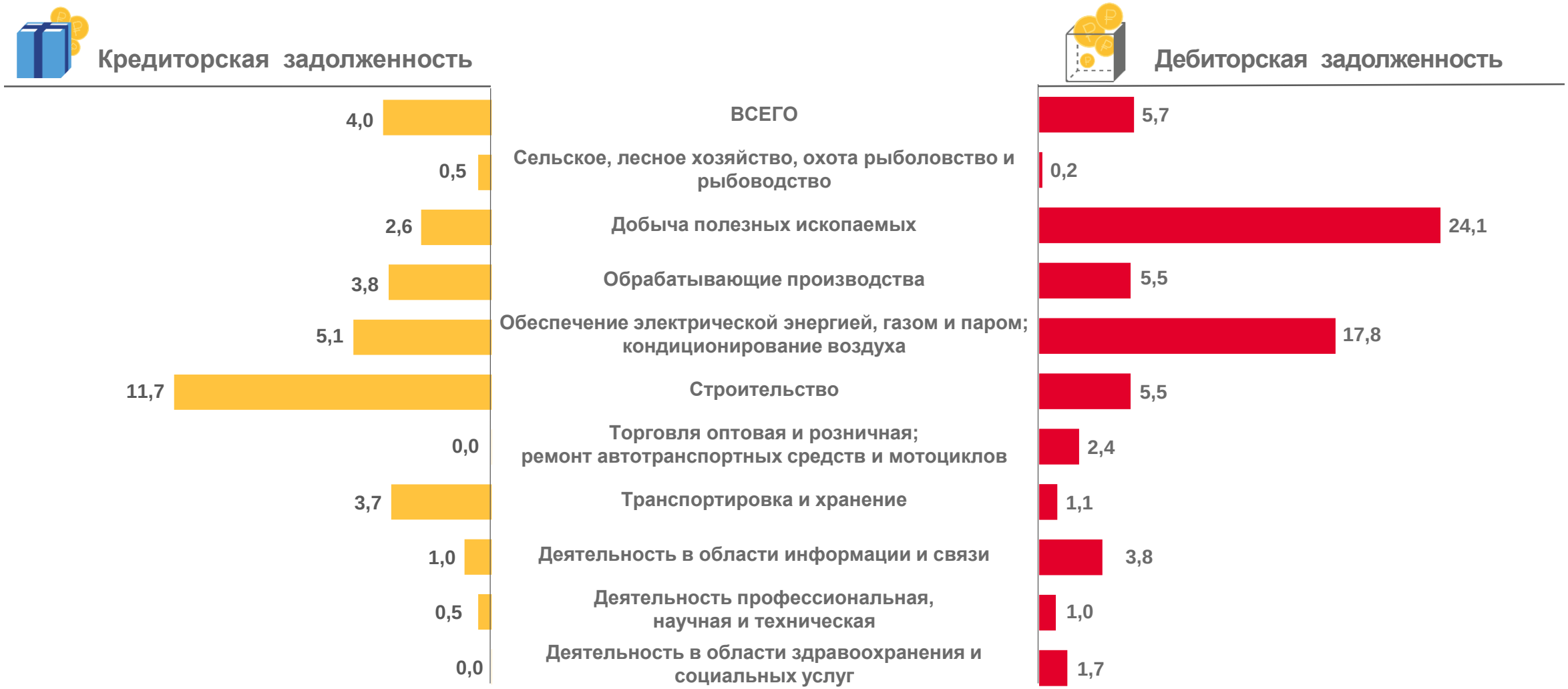

# ЗАДОЛЖЕННОСТЬ ПО ПОЛУЧЕННЫМ КРЕДИТАМ И ЗАЙМАМ

## Просроченная задолженность

на 1 ноября 2023 года

**4,2**
**млрд рублей**

на 1 октября 2023 года

**4,2**
**млрд рублей**

**2023**
**на 1 октября**

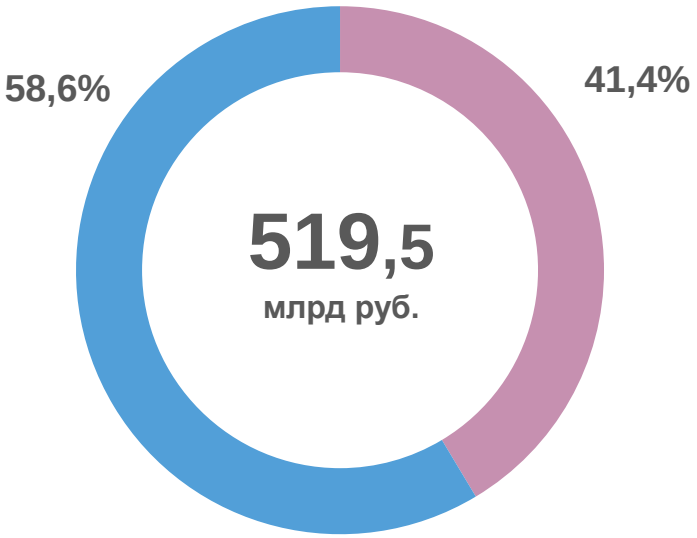


**2023**
**на 1 ноября**

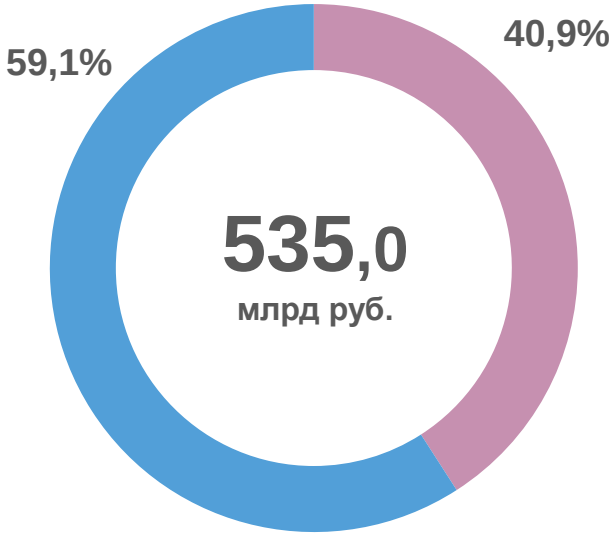


Долгосрочная задолженность

Краткосрочная задолженность