ФЕДЕРАЛЬНАЯ СЛУЖБА
ГОСУДАРСТВЕННОЙ СТАТИСТИКИ

О финансовом состоянии организаций Республики Башкортостан

за январь 2023 года

ТЕРРИТОРИАЛЬНЫЙ ОРГАН ФЕДЕРАЛЬНОЙ СЛУЖБЫ ГОСУДАРСТВЕННОЙ СТАТИСТИКИ ПО РЕСПУБЛИКЕ БАШКОРТОСТАН

О финансовом состоянии организаций*

Республики Башкортостан

за январь 2023 года

* По юридическим лицам, без субъектов малого предпринимательства, кредитных организаций, государственных (муниципальных) учреждений, некредитных финансовых организаций. Сравнение показателей с соответствующим периодом 2022 года произведено в текущих ценах по сопоставимому кругу организаций

01 Сальдированный финансовый результат организаций

02 Прибыль организаций

03 Убыток организаций

04 Финансовый результат организаций

05 Доля прибыльных организаций

06 Просроченная кредиторская и дебиторская задолженность

07 Задолженность по полученным кредитам и займам

САЛЬДИРОВАННЫЙ ФИНАНСОВЫЙ РЕЗУЛЬТАТ ОРГАНИЗАЦИЙ

Январь 2023 года

35,3

млрд рублей

58,4%

к январю 2022 года

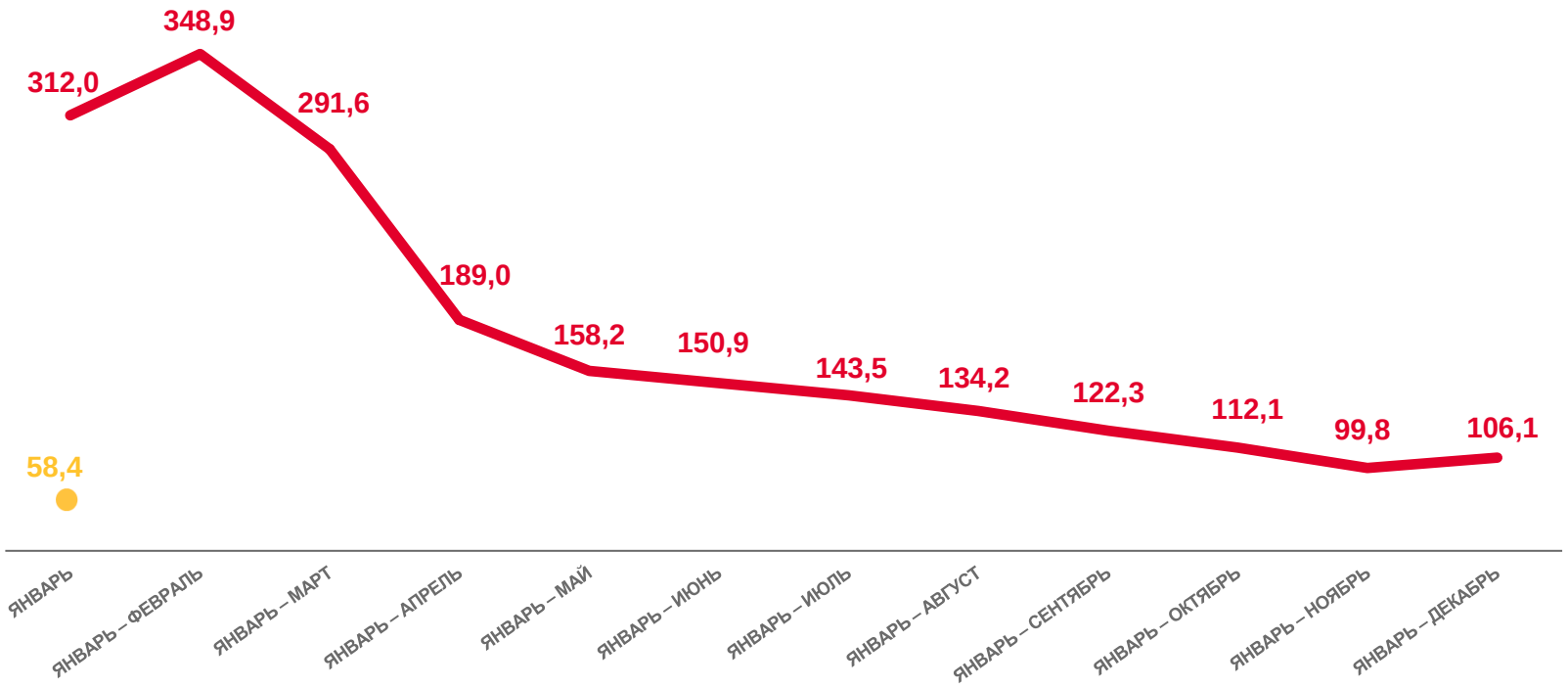

в % к соответствующему периоду предыдущего года

ПРИБЫЛЬ – УБЫТОК = САЛЬДИРОВАННЫЙ ФИНАНСОВЫЙ РЕЗУЛЬТАТ

САЛЬДИРОВАННЫЙ ФИНАНСОВЫЙ РЕЗУЛЬТАТ ОРГАНИЗАЦИЙ

ЯНВАРЬ 2023 ГОДА, МЛН РУБЛЕЙ

21 051,7
Обрабатывающие производства

5 417,9
Обеспечение электрической энергией, газом и паром; кондиционирование воздуха

3 267,5
Торговля оптовая и розничная; ремонт автотранспортных средств и мотоциклов

454,7
Деятельность в области здравоохранения и социальных услуг

175,8
Деятельность в области информации и связи

Всего
35 289,2 млн руб.

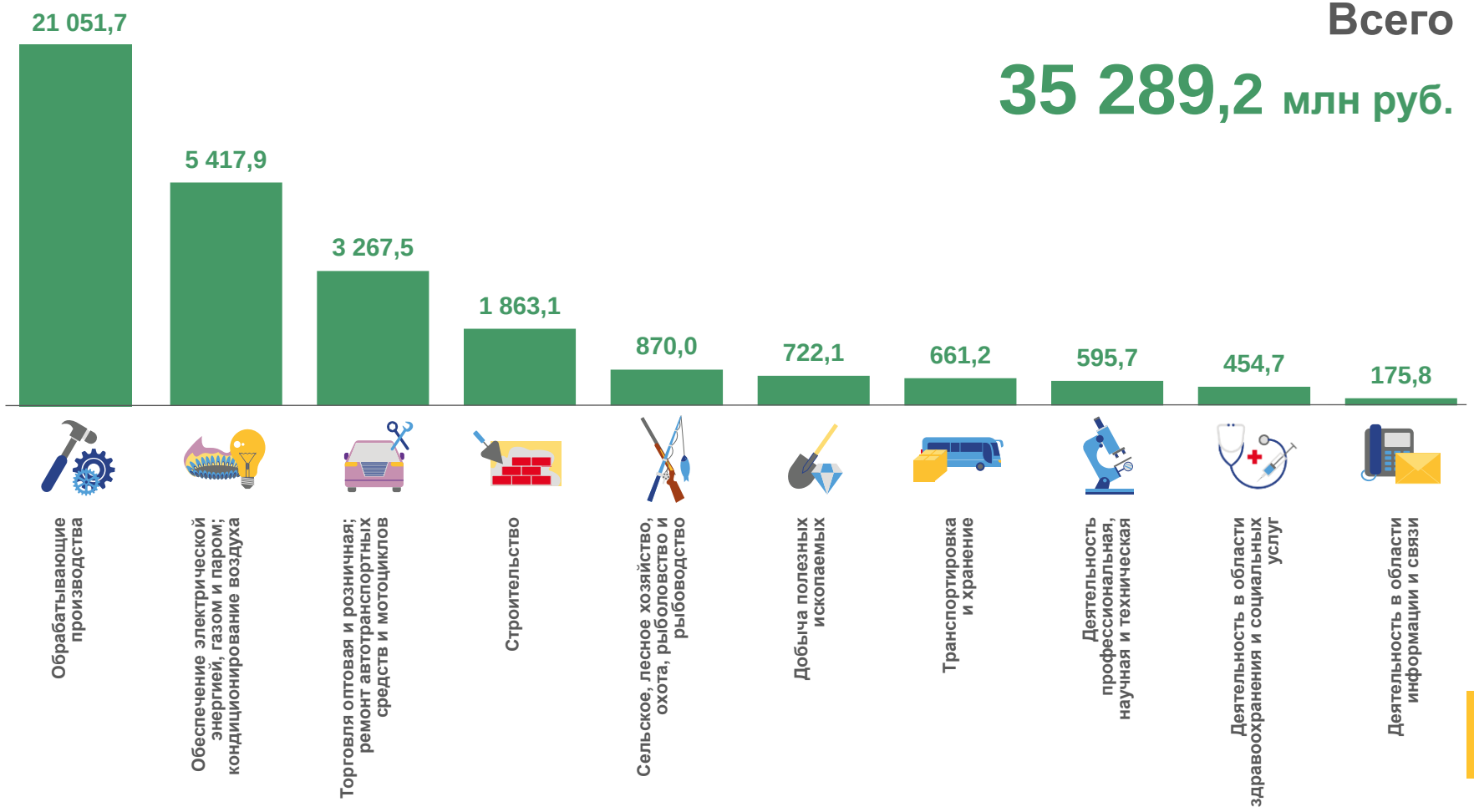

САЛЬДИРОВАННЫЙ ФИНАНСОВЫЙ РЕЗУЛЬТАТ ОРГАНИЗАЦИЙ

ЯНВАРЬ 2023 ГОДА, МЛРД РУБЛЕЙ

Обрабатывающие производства

21,1 млрд руб.

50,3%

к январю 2022 года

из них:

Производство кокса и нефтепродуктов		Производство химических веществ и химических продуктов		Производство пищевых продуктов	
20,5 млрд руб.	- млрд руб.	2,5 млрд руб.	0,0 млрд руб.	1,3 млрд руб.	0,1 млрд руб.
(56,1%)	(-)	(81,4%)	(24,0%)	(в 2,7 раза)	(221,3%)
к январю 2022 года	к январю 2022 года	к январю 2022 года	к январю 2022 года	к январю 2022 года	к январю 2022 года

Прибыль Убыток

САЛЬДИРОВАННЫЙ ФИНАНСОВЫЙ РЕЗУЛЬТАТ ОРГАНИЗАЦИЙ

ЯНВАРЬ 2023 ГОДА, МЛН РУБЛЕЙ

Обеспечение электрической энергией, газом и паром; кондиционирование воздуха

5 417,9 млн руб.

61,7%

к январю 2022 года

из них:

Производство, передача и распределение электроэнергии

3 484,8 млн руб. (53,1%) к январю 2022 года

40,7 млн руб. (в 3,7 раза) к январю 2022 года

Производство, передача и распределение пара и горячей воды; кондиционирование воздуха

1 249,7 млн руб. (119,8%) к январю 2022 года

25,3 млн руб. (в 3,0 раза) к январю 2022 года

■ Прибыль ■ Убыток

ПРИБЫЛЬ ОРГАНИЗАЦИЙ

ЯНВАРЬ 2023 ГОДА, МЛН РУБЛЕЙ

26 871,3
Обрабатывающие производства

5 483,9
Обеспечение электрической энергией, газом и паром; кондиционирование воздуха

3 733,1
Торговля оптовая и розничная; ремонт автотранспортных средств и мотоциклов

508,3
Деятельность в области здравоохранения и социальных услуг

206,9
Деятельность в области информации и связи

Всего
43 224,8 млн руб.

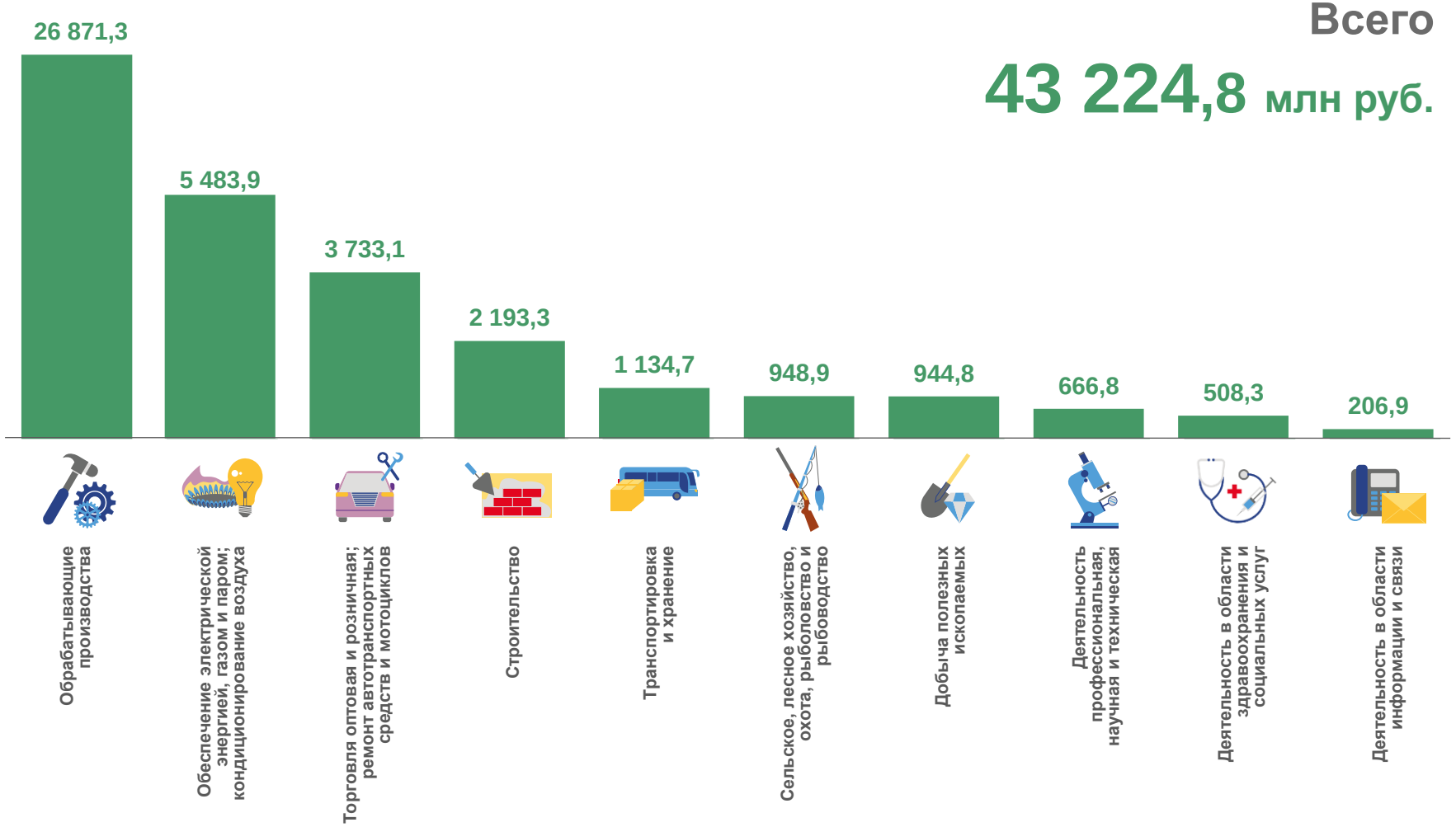

УБЫТОК ОРГАНИЗАЦИЙ

ЯНВАРЬ 2023 ГОДА, МЛН РУБЛЕЙ

5 819,6
Обрабатывающие производства

473,5
Транспортировка и хранение

465,6
Торговля оптовая и розничная; ремонт автотранспортных средств и мотоциклов

53,6
Деятельность в области здравоохранения и социальных услуг

31,1
Деятельность в области информации и связи

Всего
7 935,6 млн руб.

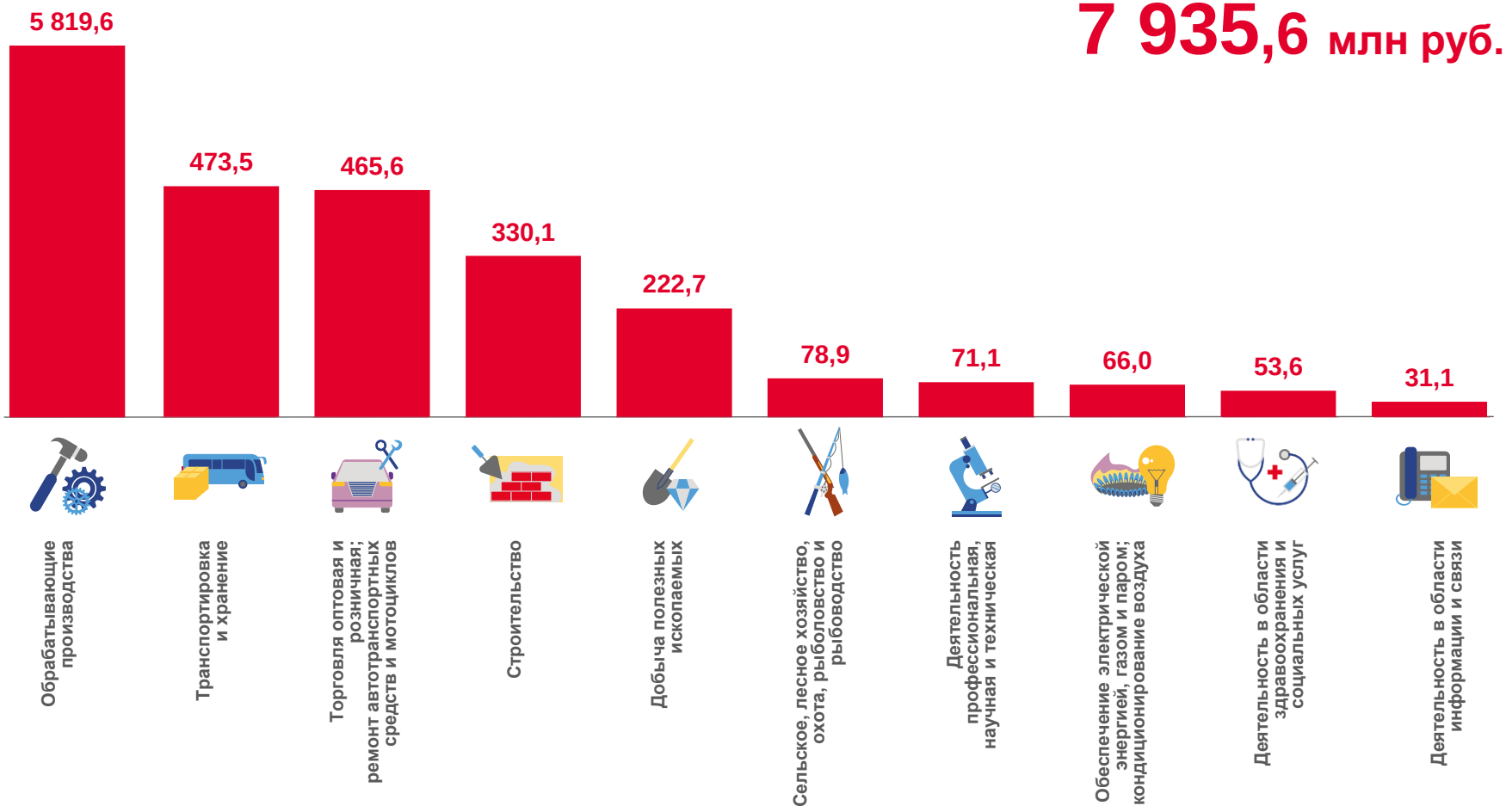

ФИНАНСОВЫЕ РЕЗУЛЬТАТЫ ОРГАНИЗАЦИЙ

ЯНВАРЬ 2023 ГОДА, В % К СООТВЕТСТВУЮЩЕМУ ПЕРИОДУ ПРЕДЫДУЩЕГО ГОДА

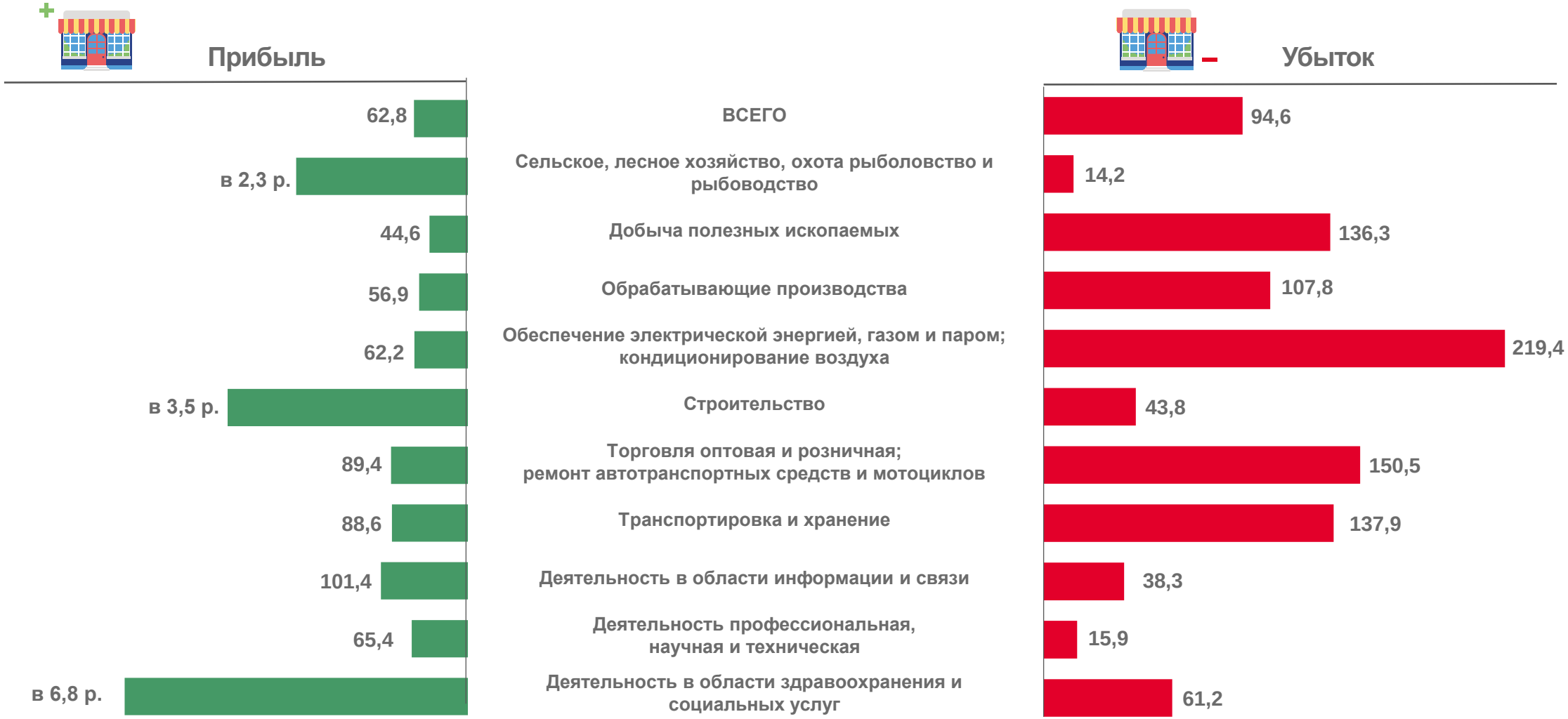

ДОЛЯ ПРИБЫЛЬНЫХ ОРГАНИЗАЦИЙ

ЯНВАРЬ 2023 ГОДА, %

87,7%
Сельское, лесное хозяйство, охота, рыболовство и рыбоводство

81,6%
Торговля оптовая и розничная; ремонт автотранспортных средств и мотоциклов

79,4%
Обеспечение электрической энергией, газом и паром; кондиционирование воздуха

67,2%
Деятельность профессиональная, научная и техническая

66,7%
Деятельность в области здравоохранения и социальных услуг

72,1% по республике в целом

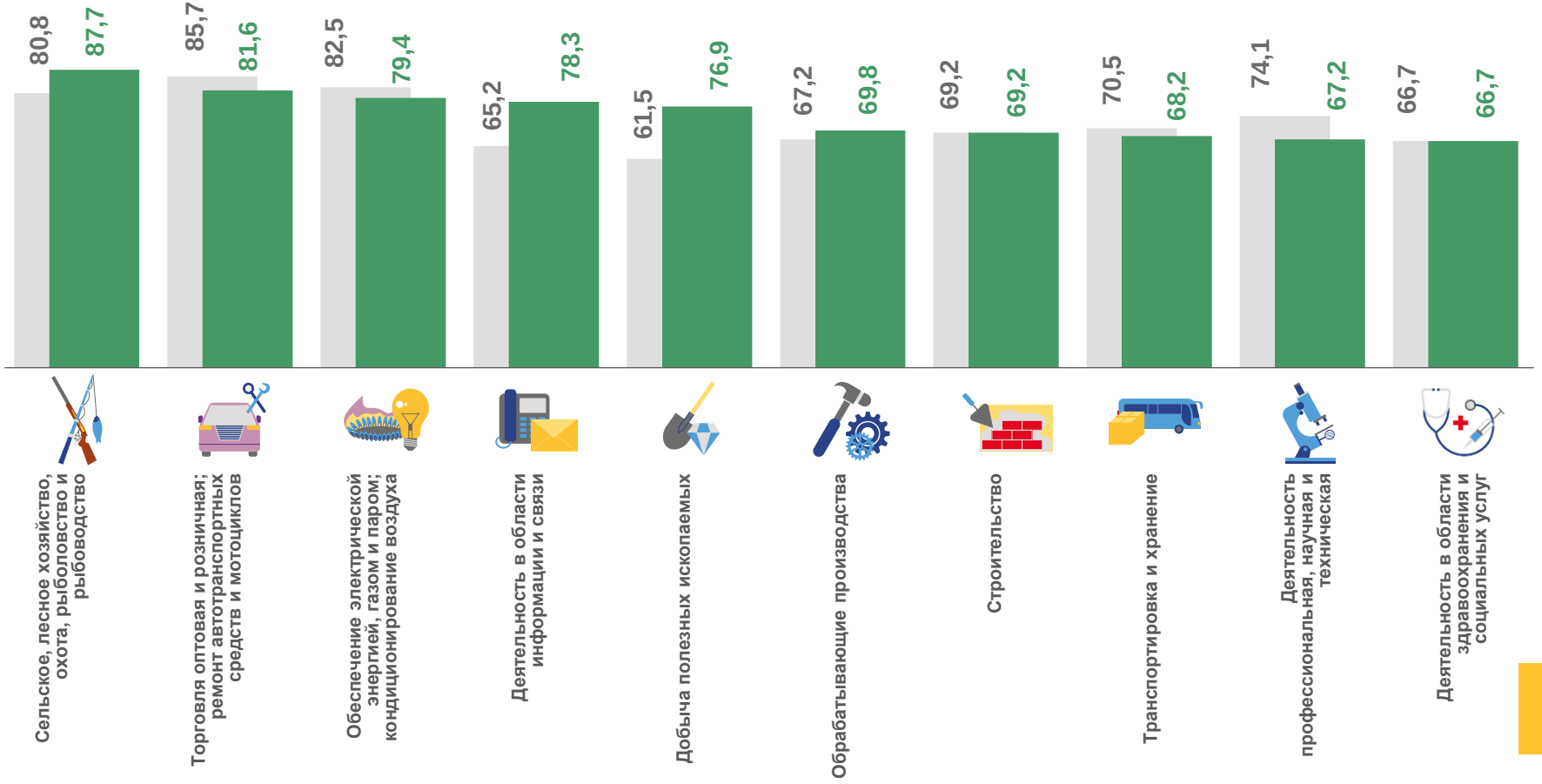

ПРОСРОЧЕННАЯ КРЕДИТОРСКАЯ И ДЕБИТОРСКАЯ ЗАДОЛЖЕННОСТЬ

НА КОНЕЦ ЯНВАРЯ 2023 ГОДА, В % К ОБЩЕЙ КРЕДИТОРСКОЙ, ДЕБИТОРСКОЙ ЗАДОЛЖЕННОСТИ

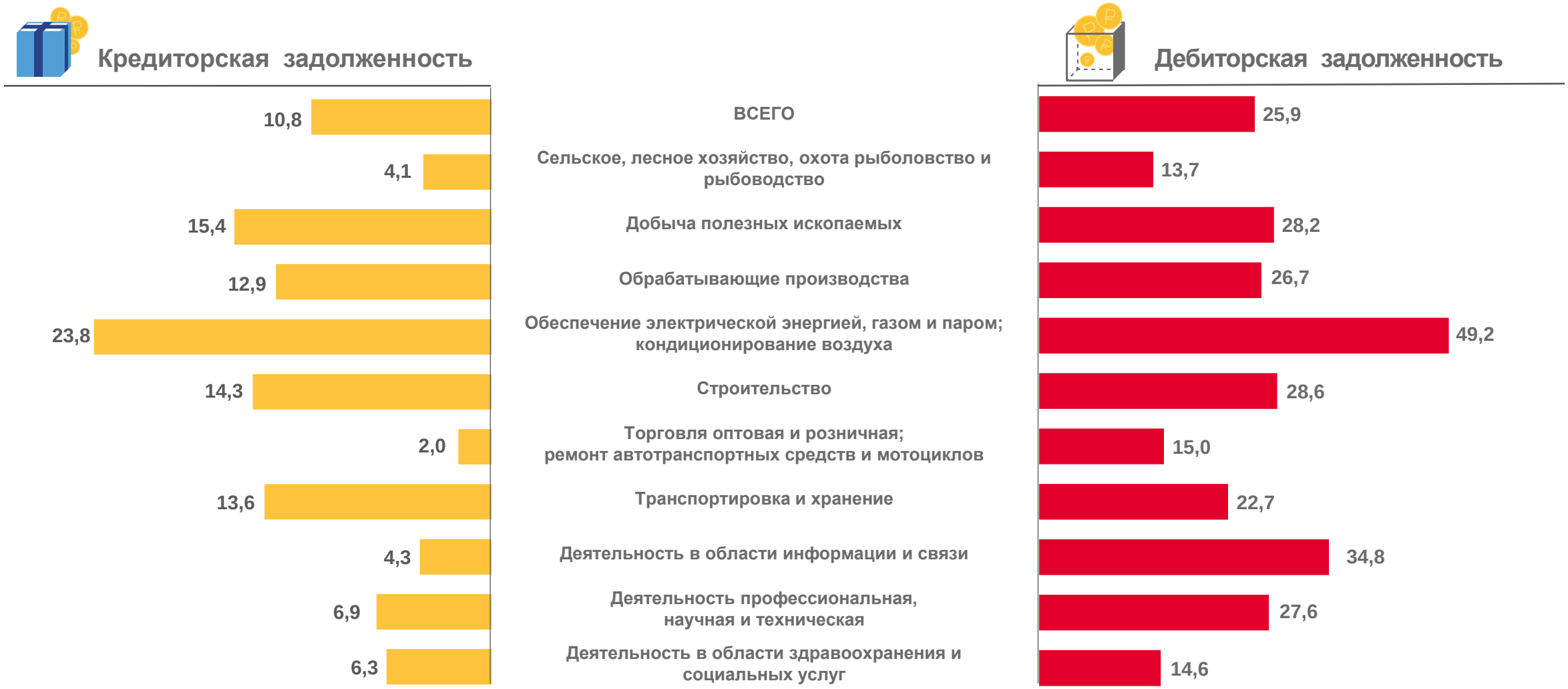

ЗАДОЛЖЕННОСТЬ ПО ПОЛУЧЕННЫМ КРЕДИТАМ И ЗАЙМАМ

Просроченная задолженность

на 1 февраля 2023 года

4,0
млрд рублей

на 1 января 2023 года

4,3
млрд рублей

2023
на 1 января

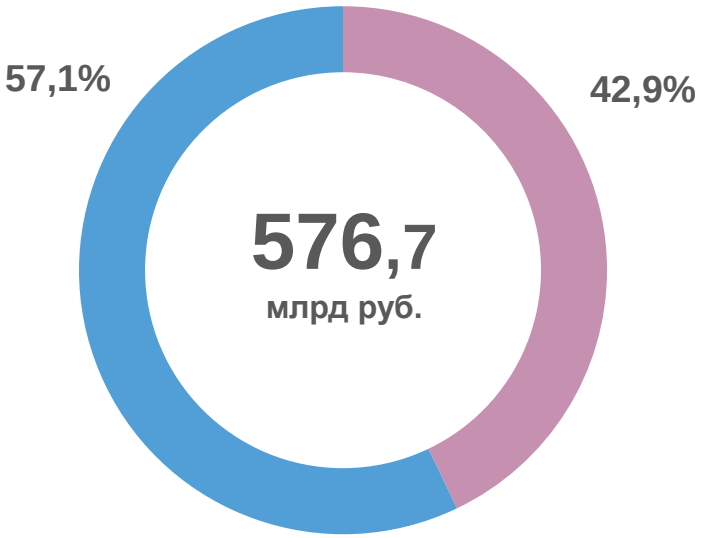

2023
на 1 февраля

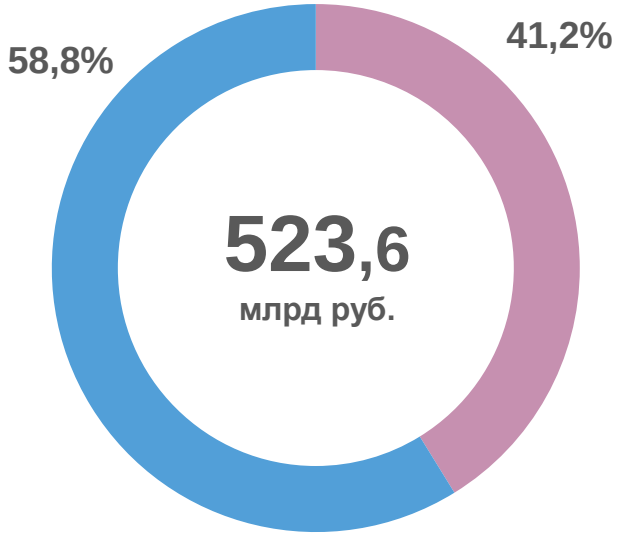

Долгосрочная задолженность Краткосрочная задолженность