ТЕРРИТОРИАЛЬНЫЙ ОРГАН
ФЕДЕРАЛЬНОЙ СЛУЖБЫ
ГОСУДАРСТВЕННОЙ СТАТИСТИКИ ПО
РЕСПУБЛИКЕ БАШКОРТОСТАН

ФЕДЕРАЛЬНАЯ СЛУЖБА
ГОСУДАРСТВЕННОЙ СТАТИСТИКИ

О ФИНАНСОВОМ СОСТОЯНИИ ОРГАНИЗАЦИЙ РЕСПУБЛИКИ БАШКОРТОСТАН

за январь-февраль 2022 года

ФЕДЕРАЛЬНАЯ СЛУЖБА
ГОСУДАРСТВЕННОЙ СТАТИСТИКИ

О ФИНАНСОВОМ СОСТОЯНИИ ОРГАНИЗАЦИЙ* РЕСПУБЛИКИ БАШКОРТОСТАН

за январь-февраль 2022 года

01 САЛЬДИРОВАННЫЙ ФИНАНСОВЫЙ РЕЗУЛЬТАТ ОРГАНИЗАЦИЙ

02 ПРИБЫЛЬ ОРГАНИЗАЦИЙ

03 УБЫТОК ОРГАНИЗАЦИЙ

04 ДОЛЯ ПРИБЫЛЬНЫХ ОРГАНИЗАЦИЙ

05 ПРОСРОЧЕННАЯ КРЕДИТОРСКАЯ И ДЕБИТОРСКАЯ ЗАДОЛЖЕННОСТЬ

* По юридическим лицам, без субъектов малого предпринимательства, кредитных организаций, государственных (муниципальных) учреждений, некредитных финансовых организаций. Сравнение показателей с соответствующим периодом 2021 года произведено в текущих ценах по сопоставимому кругу организаций

САЛЬДИРОВАННЫЙ ФИНАНСОВЫЙ РЕЗУЛЬТАТ ОРГАНИЗАЦИЙ

ЯНВАРЬ-ФЕВРАЛЬ 2022 г., В % К СООТВЕТСТВУЮЩЕМУ ПЕРИОДУ ПРЕДЫДУЩЕГО ГОДА*

2022 ГОД

Январь-февраль 2022 года

133,0

МЛРД РУБ.

в 3,5 раза

к январю-февралю 2021 года

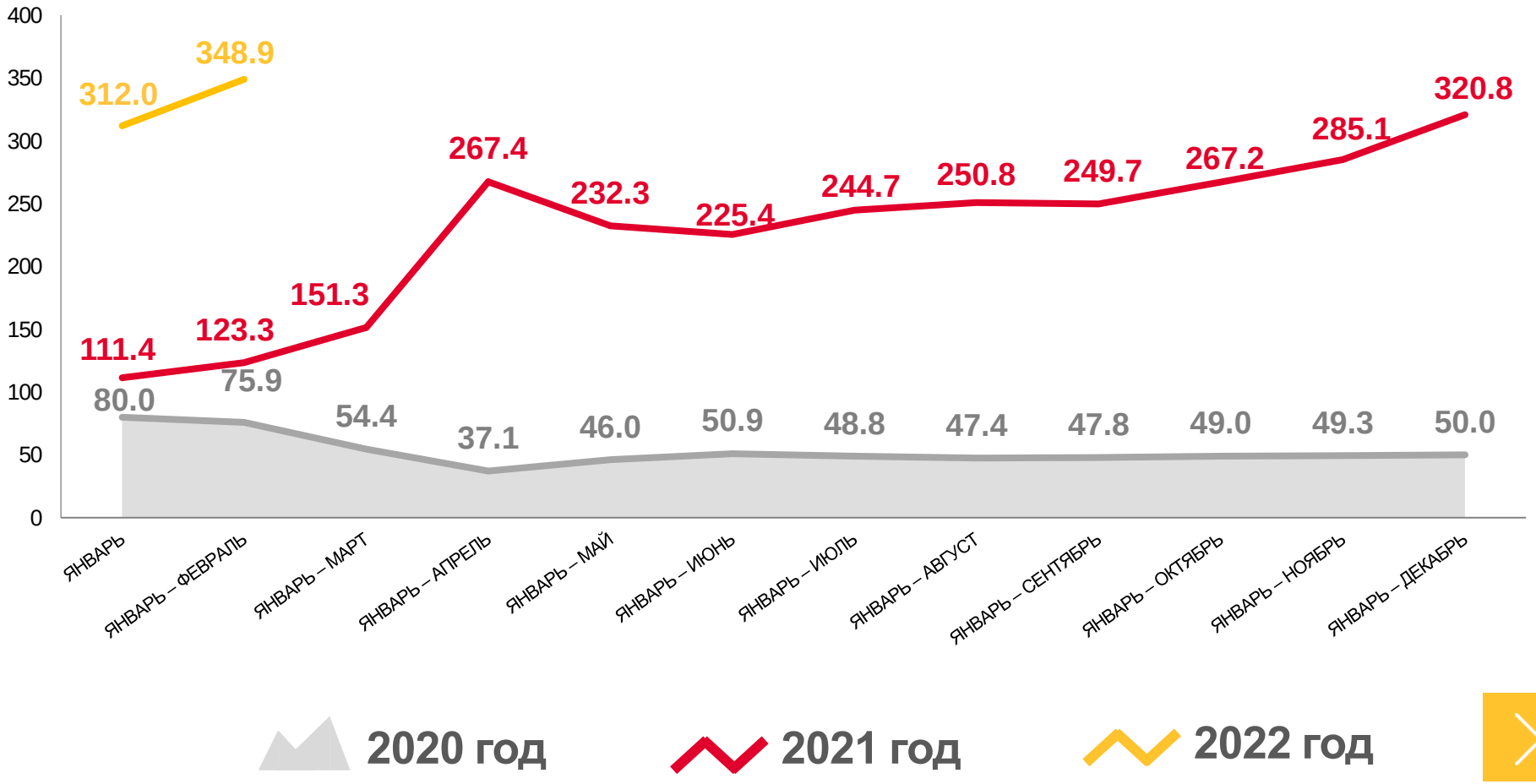

ПРИБЫЛЬ – УБЫТОК = САЛЬДИРОВАННЫЙ ФИНАНСОВЫЙ РЕЗУЛЬТАТ

* ПО СОПОСТАВИМОМУ КРУГУ ОРГАНИЗАЦИЙ В СООТВЕТСТВИИ С МЕТОДОЛОГИЕЙ БУХГАЛТЕРСКОГО УЧЕТА

САЛЬДИРОВАННЫЙ ФИНАНСОВЫЙ РЕЗУЛЬТАТ ОРГАНИЗАЦИЙ

ЯНВАРЬ-ФЕВРАЛЬ 2022 г., МЛН РУБЛЕЙ

102 654,7
Обрабатывающие производства

15 863,1
Обеспечение электрической энергией, газом и паром; кондиционирование воздуха

3 192,8
Добыча полезных ископаемых

361,8
Деятельность в области информации и связи

96,6
Деятельность по операциям с недвижимым имуществом

Всего
133 000,3 млн руб.

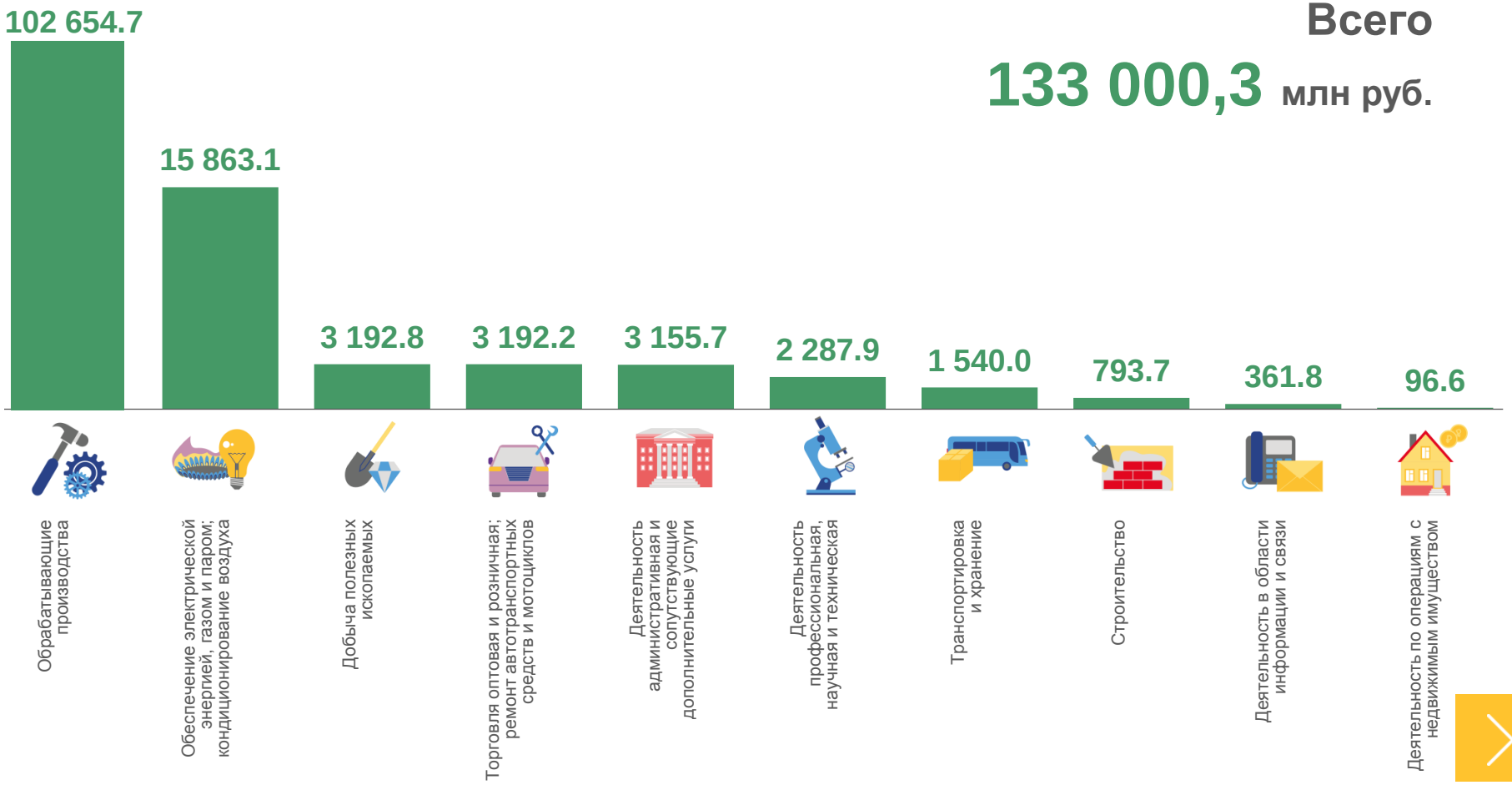

ПРИБЫЛЬ ОРГАНИЗАЦИЙ

ЯНВАРЬ-ФЕВРАЛЬ 2022 г., МЛН РУБЛЕЙ

105 269,6
Обрабатывающие производства

15 878,2
Обеспечение электрической энергией, газом и паром; кондиционирование воздуха

3 758,9
Торговля оптовая и розничная; ремонт автотранспортных средств и мотоциклов

457,9
Деятельность в области информации и связи

169,0
Деятельность по операциям с недвижимым имуществом

Всего
139 661,5 млн руб.

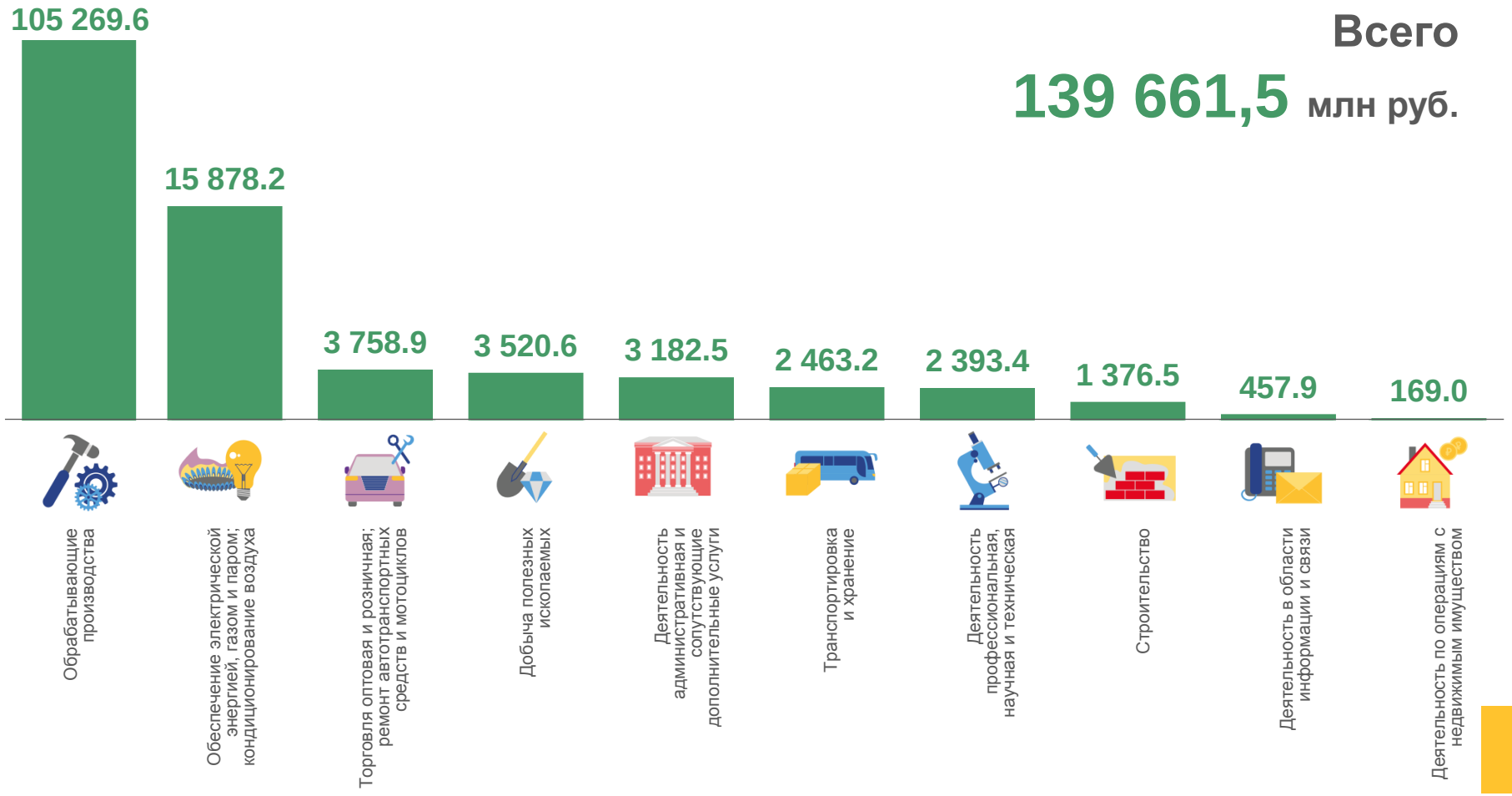

УБЫТОК ОРГАНИЗАЦИЙ

ЯНВАРЬ-ФЕВРАЛЬ 2022 г., МЛН РУБЛЕЙ

2 614,9
Обрабатывающие производства

923,2
Транспортировка и хранение

582,8
Строительство

26,8
Деятельность административная и сопутствующие дополнительные услуги

15,2
Обеспечение электроэнергией, газом, паром; кондиционирование воздуха

Всего
6 661,2 млн руб.

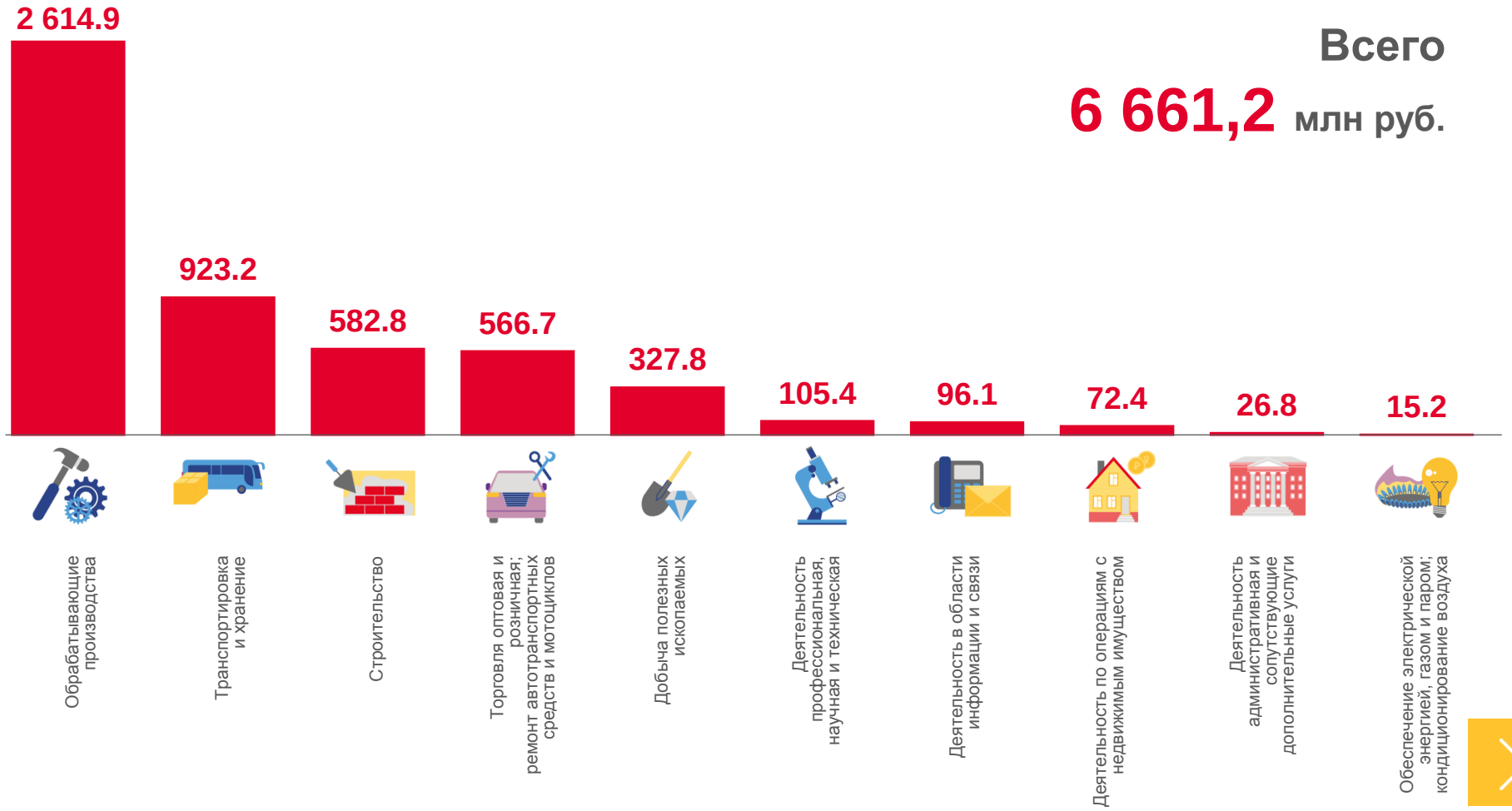

ДОЛЯ ПРИБЫЛЬНЫХ ОРГАНИЗАЦИЙ

ЯНВАРЬ-ФЕВРАЛЬ 2022 г., %

71,8% по республике в целом

84,2%
Торговля оптовая и розничная; ремонт автотранспортных средств и мотоциклов

80,6%
Обеспечение электрической энергией, газом и паром; кондиционирование воздуха

71,9%
Деятельность профессиональная, научная и техническая

63,8%
Деятельность по операциям с недвижимым имуществом

63,3%
Деятельность административная и сопутствующие дополнительные услуги

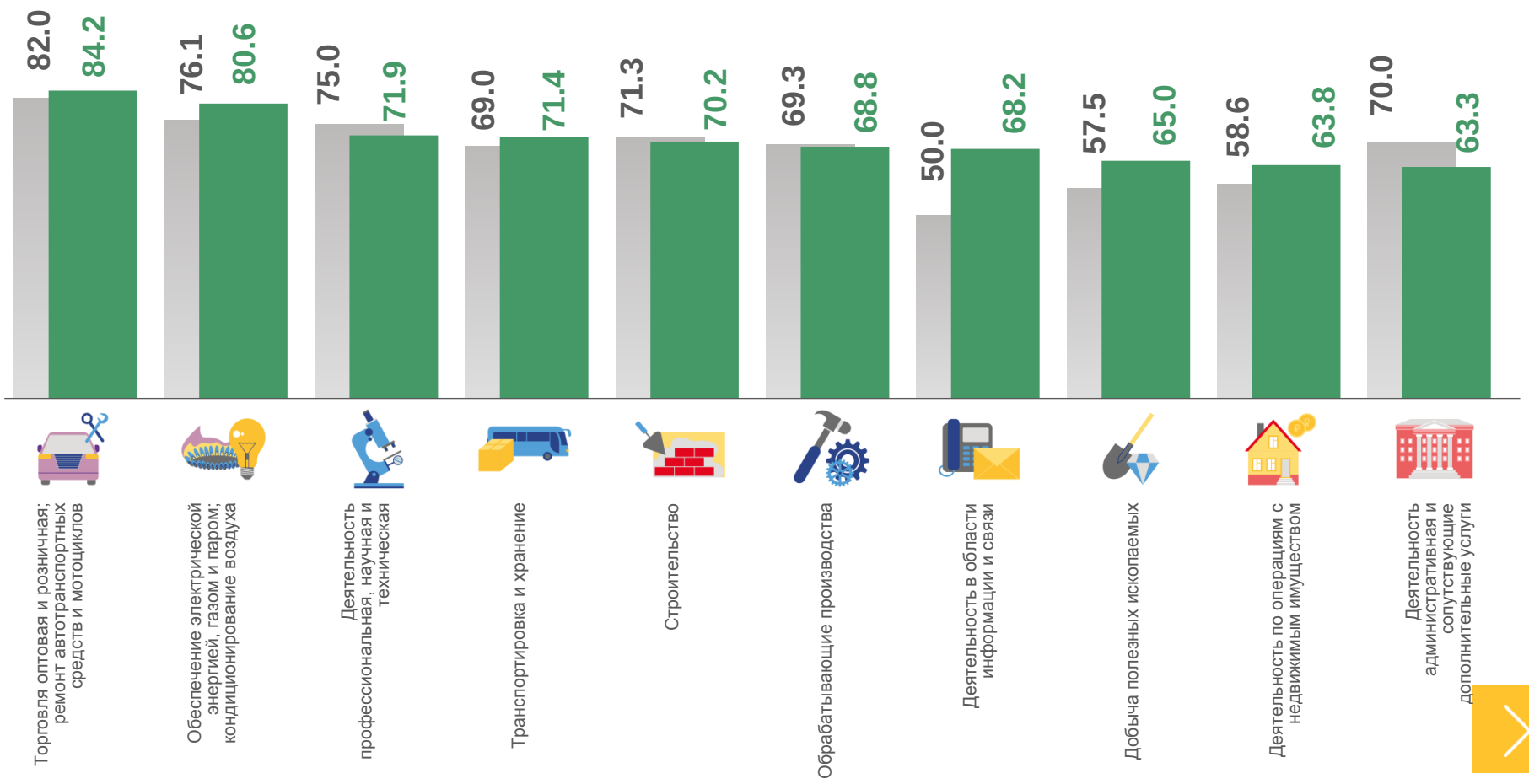

ПРОСРОЧЕННАЯ КРЕДИТОРСКАЯ И ДЕБИТОРСКАЯ ЗАДОЛЖЕННОСТЬ
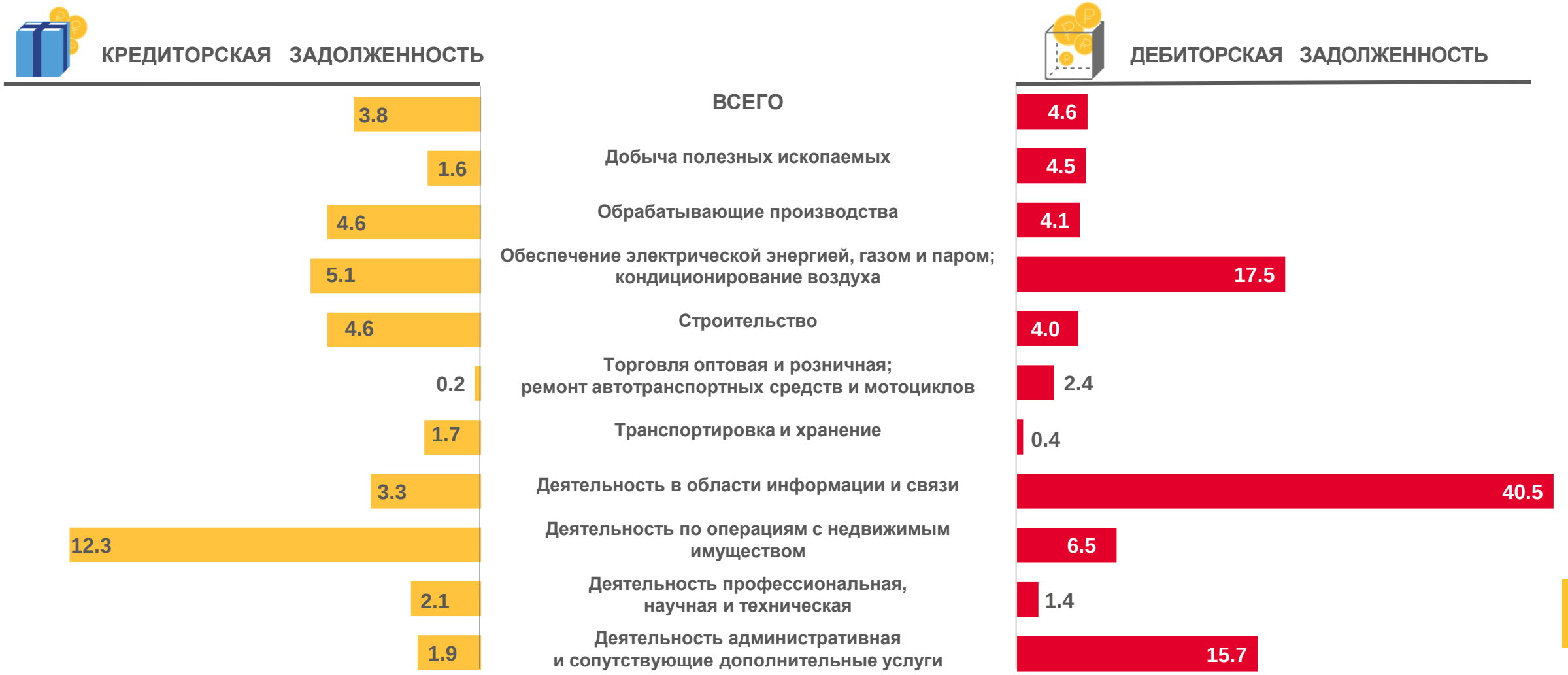
НА КОНЕЦ ФЕВРАЛЯ 2022 г., В % К ОБЩЕЙ КРЕДИТОРСКОЙ, ДЕБИТОРСКОЙ ЗАДОЛЖЕННОСТИ