ФЕДЕРАЛЬНАЯ СЛУЖБА
ГОСУДАРСТВЕННОЙ СТАТИСТИКИ

О финансовом состоянии организаций Республики Башкортостан

за январь-сентябрь 2022 года

ТЕРРИТОРИАЛЬНЫЙ ОРГАН ФЕДЕРАЛЬНОЙ СЛУЖБЫ ГОСУДАРСТВЕННОЙ СТАТИСТИКИ ПО РЕСПУБЛИКЕ БАШКОРТОСТАН

О финансовом состоянии организаций*

Республики Башкортостан

за январь-сентябрь 2022 года

* По юридическим лицам, без субъектов малого предпринимательства, кредитных организаций, государственных (муниципальных) учреждений, некредитных финансовых организаций. Сравнение показателей с соответствующим периодом 2021 года произведено в текущих ценах по сопоставимому кругу организаций

01 Сальдированный финансовый результат организаций

02 Сальдированный финансовый результат организаций по видам экономической деятельности

03 Прибыль организаций

04 Убыток организаций

05 Доля прибыльных организаций

06 Просроченная кредиторская и дебиторская задолженность

07 Задолженность по полученным кредитам и займам

08 Эффективность деятельности организаций

09 Активы организаций

САЛЬДИРОВАННЫЙ ФИНАНСОВЫЙ РЕЗУЛЬТАТ ОРГАНИЗАЦИЙ

Январь-сентябрь 2022 года

298,0

млрд рублей

122,3%

к январю-сентябрю 2021 года

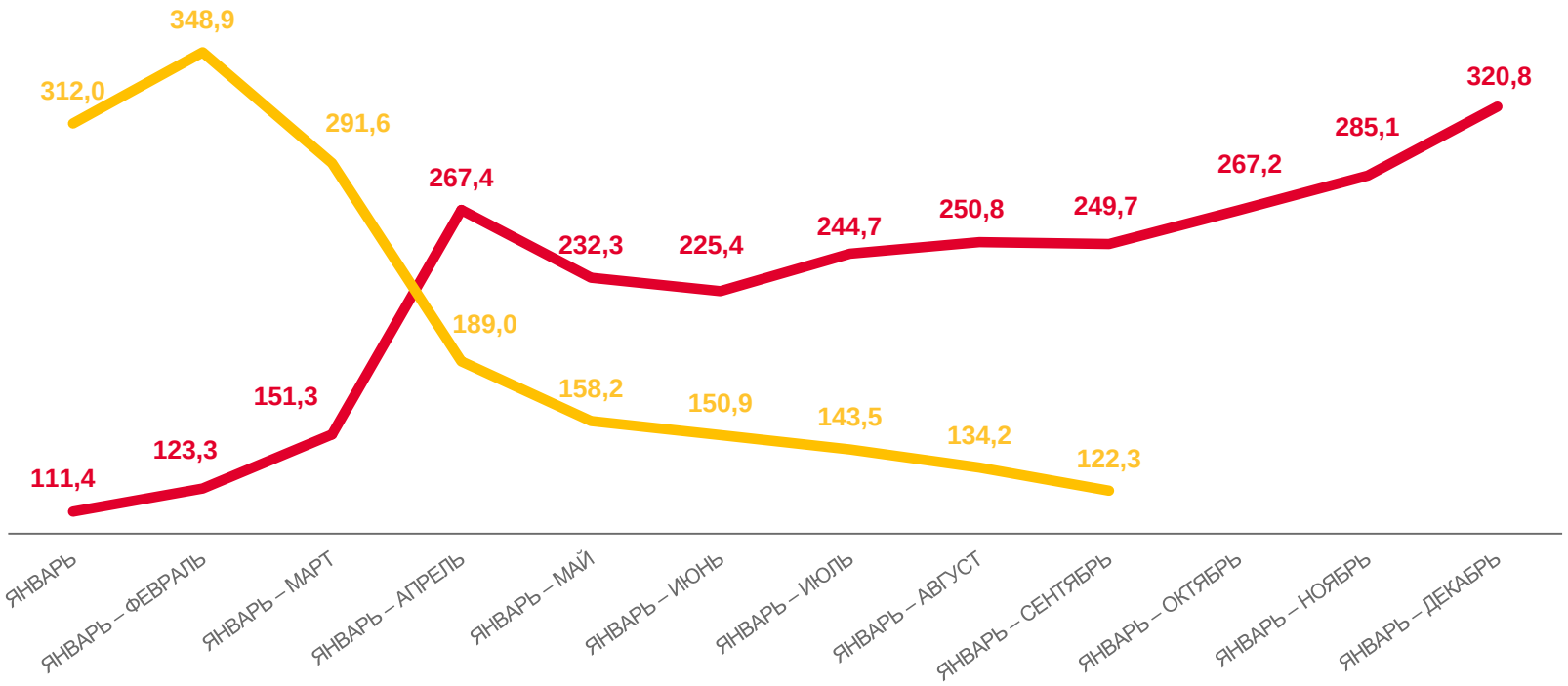

2021 год **2022 год**

в % к соответствующему периоду предыдущего года

ПРИБЫЛЬ – УБЫТОК = САЛЬДИРОВАННЫЙ ФИНАНСОВЫЙ РЕЗУЛЬТАТ

САЛЬДИРОВАННЫЙ ФИНАНСОВЫЙ РЕЗУЛЬТАТ ОРГАНИЗАЦИЙ

ЯНВАРЬ-СЕНТЯБРЬ 2022 ГОДА, МЛН РУБЛЕЙ

208 194,9
Обрабатывающие производства

33 642,7
Торговля оптовая и розничная; ремонт автотранспортных средств и мотоциклов

12 737,1
Добыча полезных ископаемых

2 600,8
Транспортировка и хранение

653,2
Строительство

Всего
297 976,3 млн руб.

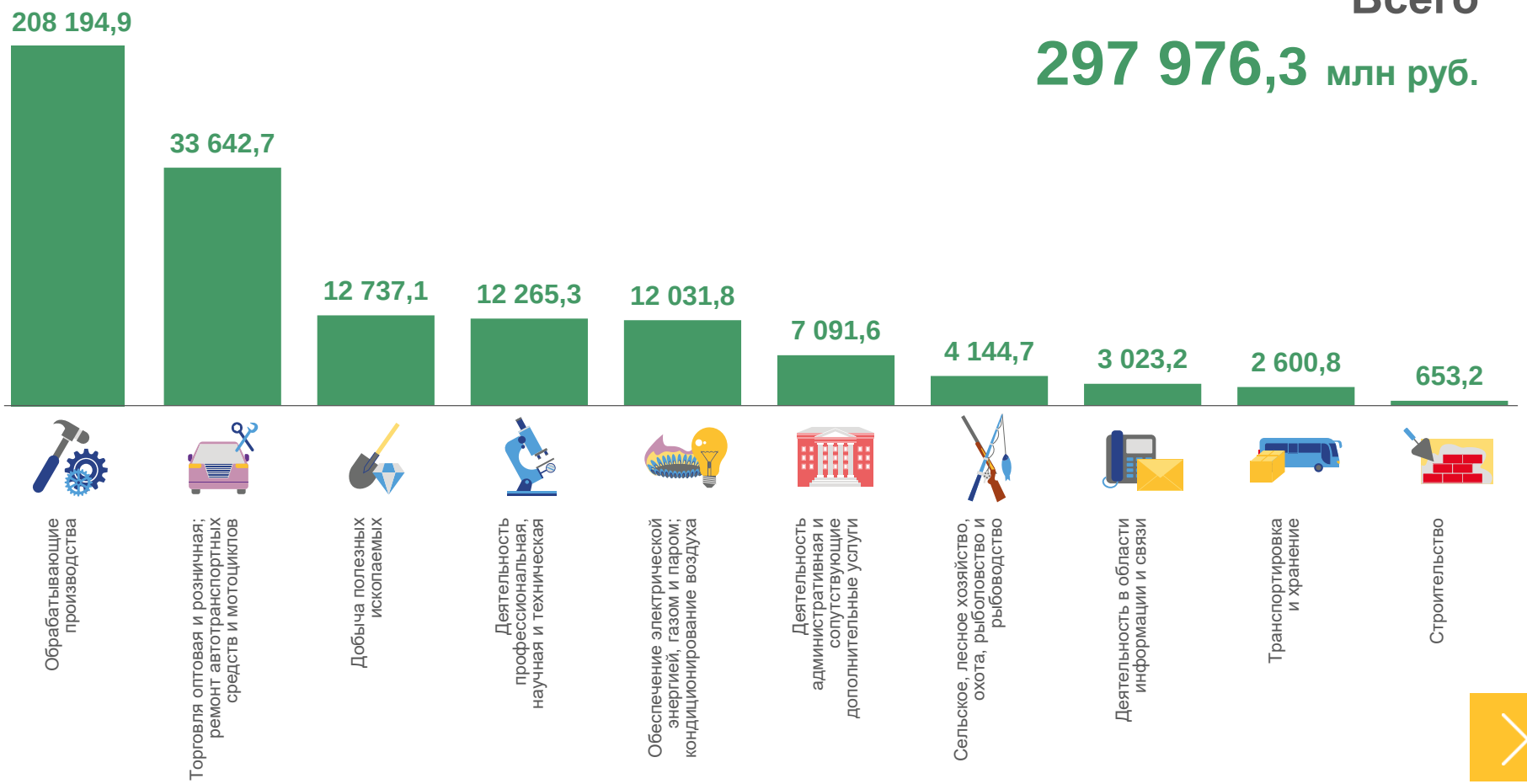

ПРИБЫЛЬ ОРГАНИЗАЦИЙ

ЯНВАРЬ-СЕНТЯБРЬ 2022 ГОДА, МЛН РУБЛЕЙ

216 531,5
Обрабатывающие производства

34 245,3
Торговля оптовая и розничная; ремонт автотранспортных средств и мотоциклов

13 226,6
Добыча полезных ископаемых

3 112,7
Деятельность в области информации и связи

2 892,7
Строительство

Всего
319 854,2 млн руб.

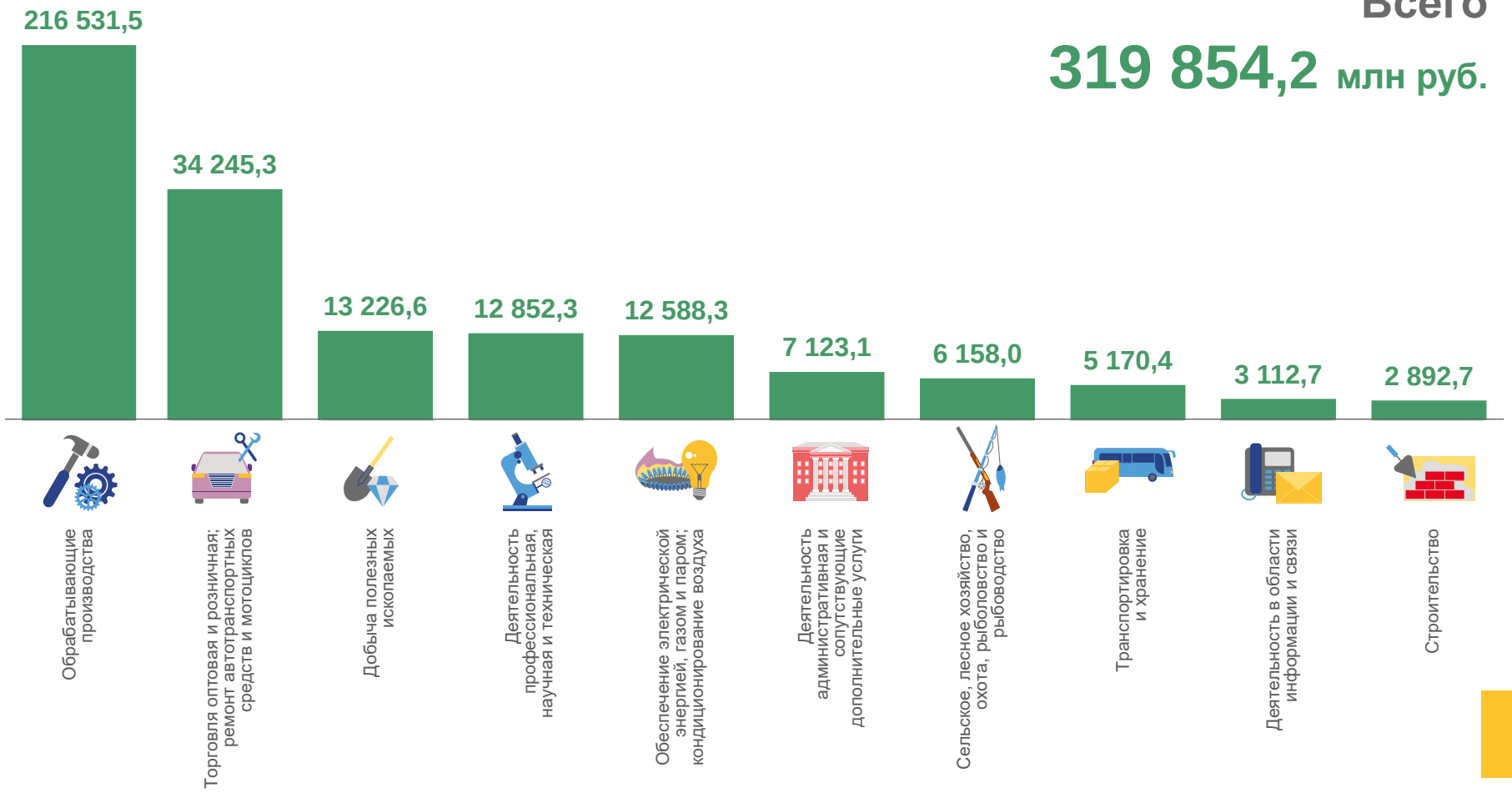

УБЫТОК ОРГАНИЗАЦИЙ

ЯНВАРЬ-СЕНТЯБРЬ 2022 ГОДА, МЛН РУБЛЕЙ

8 336,6
Обрабатывающие производства

2 569,6
Транспортировка и хранение

2 239,5
Строительство

89,5
Деятельность в области информации и связи

31,5
Деятельность административная и сопутствующие дополнительные услуги

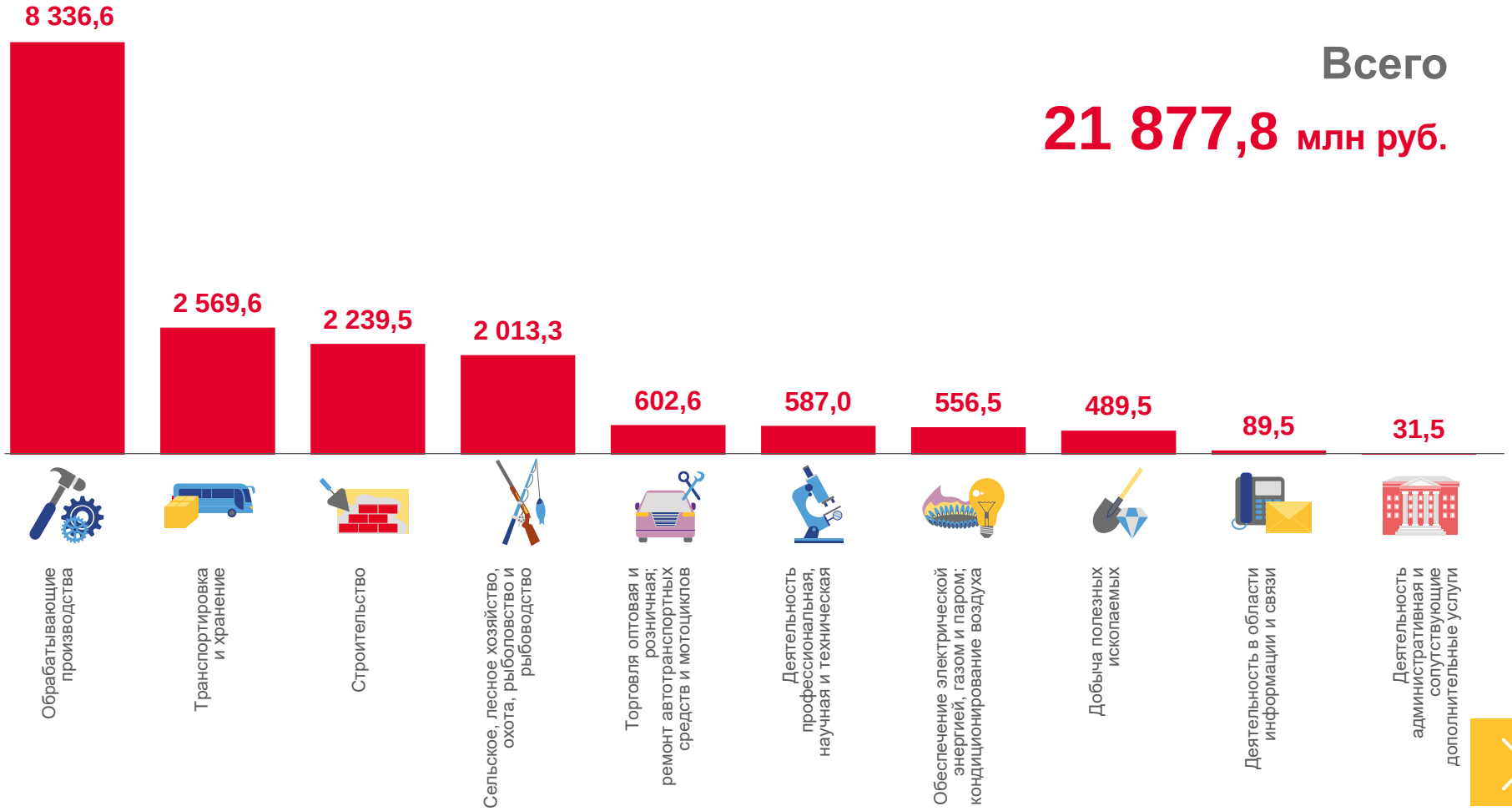

Всего
21 877,8 млн руб.

ДОЛЯ ПРИБЫЛЬНЫХ ОРГАНИЗАЦИЙ

ЯНВАРЬ-СЕНТЯБРЬ 2022 ГОДА, %

74,2% по республике в целом

90,5%
Торговля оптовая и розничная; ремонт автотранспортных средств и мотоциклов

80,3%
Сельское, лесное хозяйство, охота, рыболовство и рыбоводство

76,9%
Обрабатывающие производства

67,4%
Транспортировка и хранение

59,7%
Обеспечение электрической энергией, газом и паром; кондиционирование воздуха

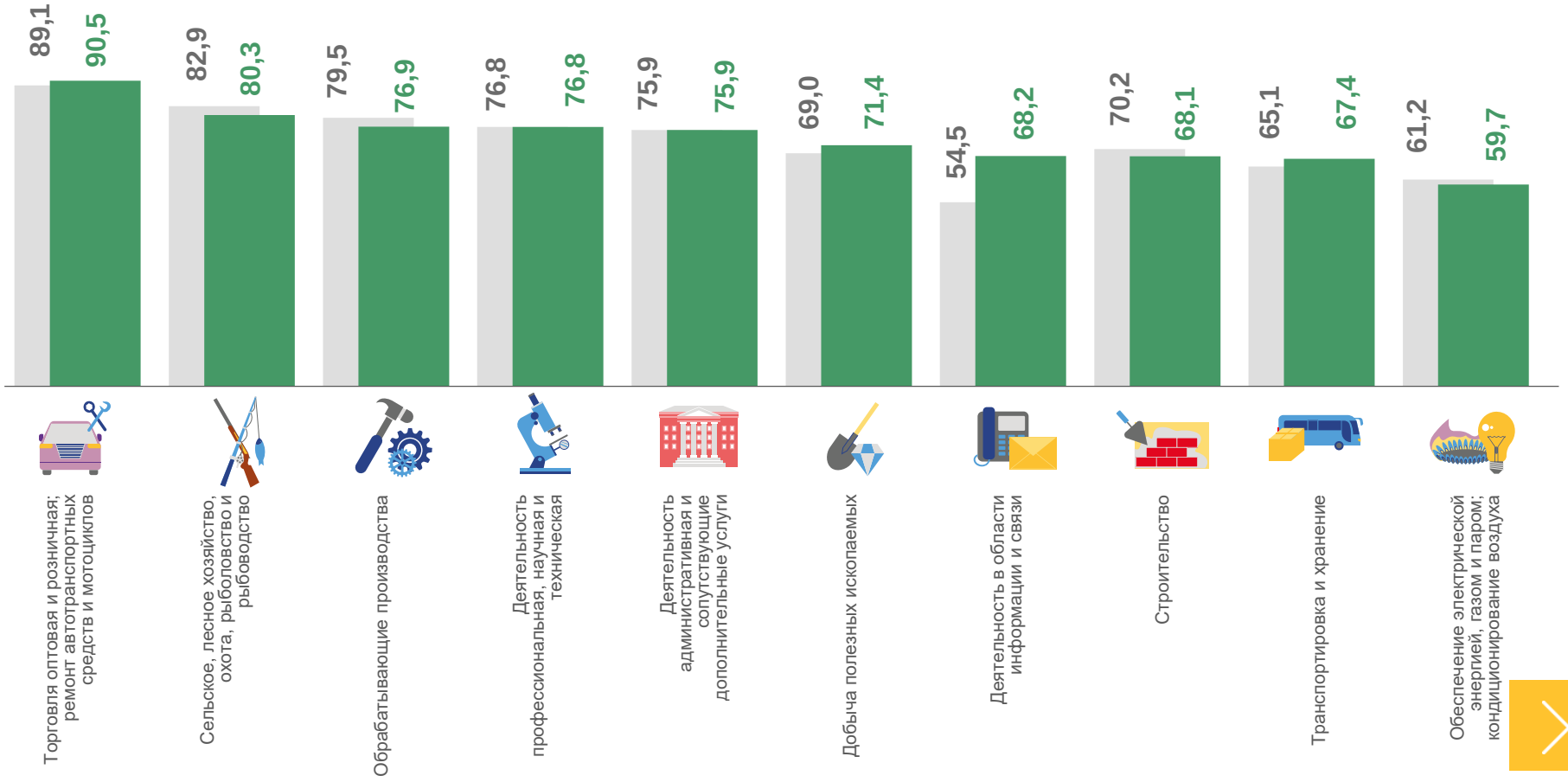

ПРОСРОЧЕННАЯ КРЕДИТОРСКАЯ И ДЕБИТОРСКАЯ ЗАДОЛЖЕННОСТЬ

НА КОНЕЦ СЕНТЯБРЯ 2022 ГОДА, В % К ОБЩЕЙ КРЕДИТОРСКОЙ, ДЕБИТОРСКОЙ ЗАДОЛЖЕННОСТИ

ЗАДОЛЖЕННОСТЬ ПО ПОЛУЧЕННЫМ КРЕДИТАМ И ЗАЙМАМ

Просроченная задолженность

на 1 октября 2021 года

2,8
млрд рублей

на 1 октября 2022 года

3,9
млрд рублей

2021
на 1 октября

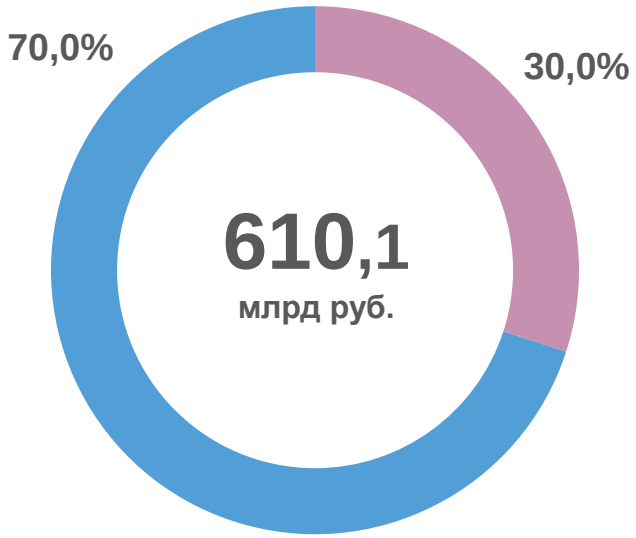

2022
на 1 октября

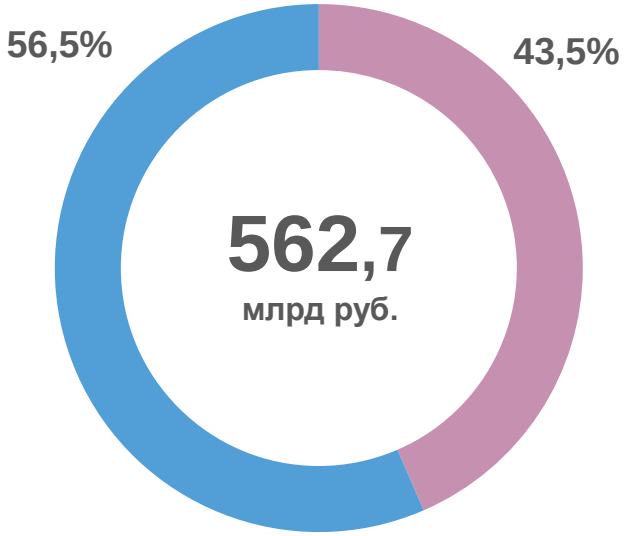

Долгосрочная задолженность Краткосрочная задолженность

ЭФФЕКТИВНОСТЬ ДЕЯТЕЛЬНОСТИ ОРГАНИЗАЦИЙ

Прибыль (убыток) от продаж

январь-сентябрь 2022 года

219,9
млрд рублей

106,8%

к январю-сентябрю 2021 года

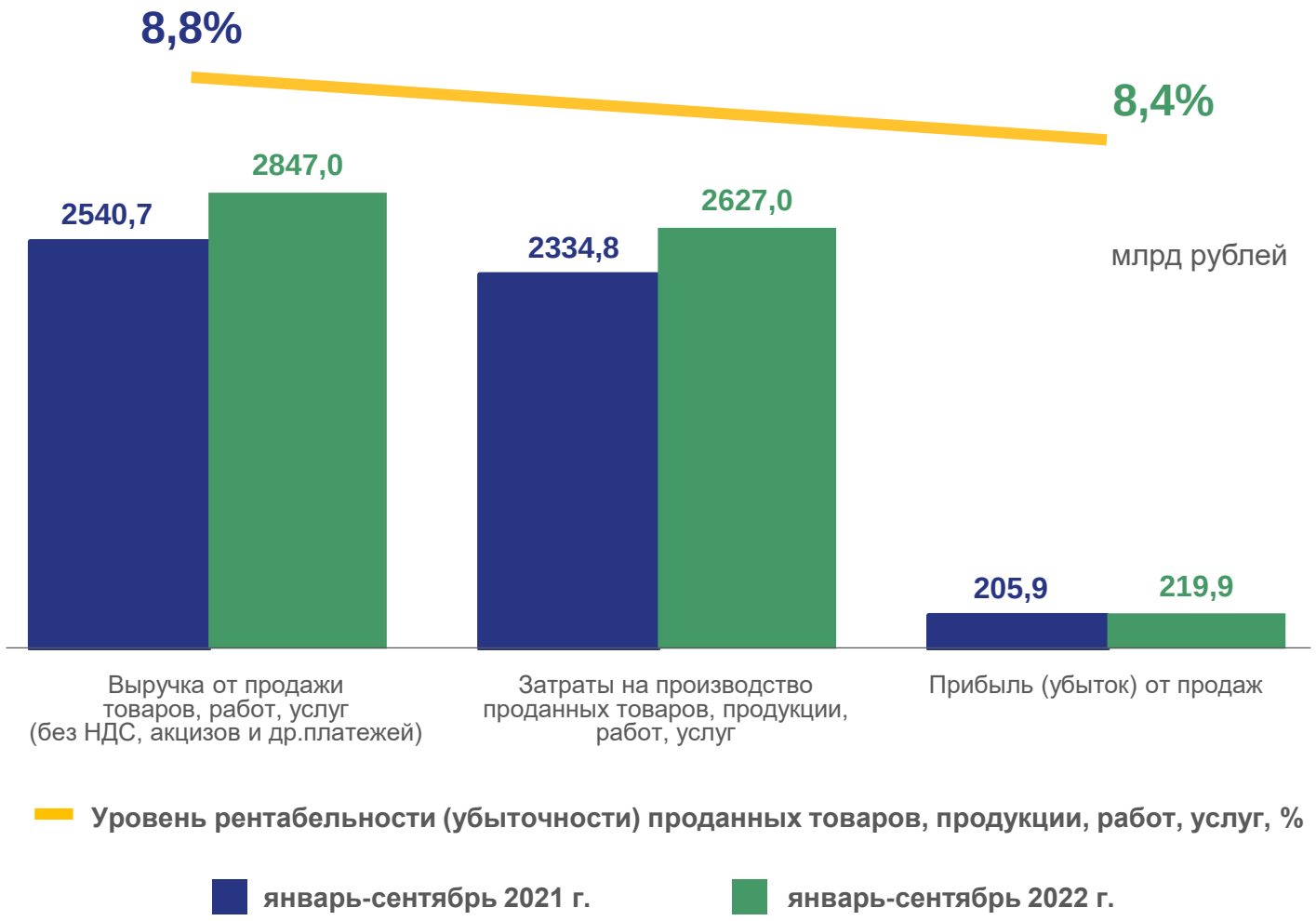

АКТИВЫ ОРГАНИЗАЦИЙ

Внеоборотные и оборотные активы

на 1 октября 2022 года

3 542,4

млрд рублей

115,7%

к 1 октября 2021 года

2021

на 1 октября

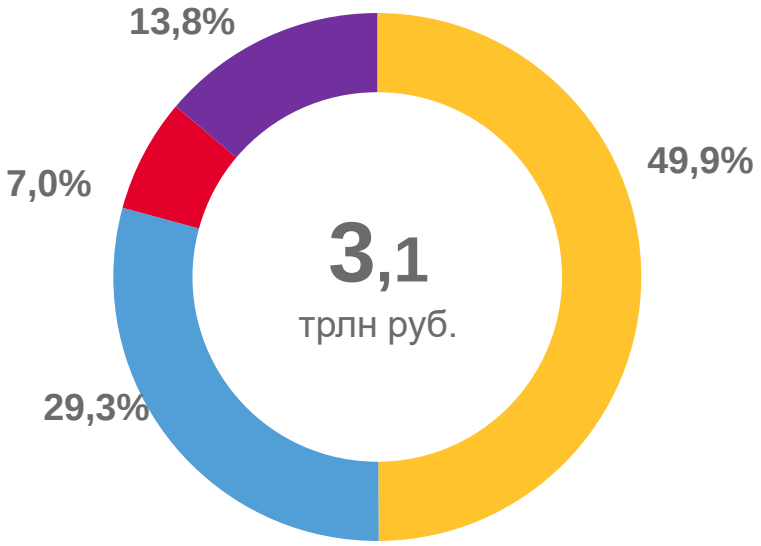

2022

на 1 октября

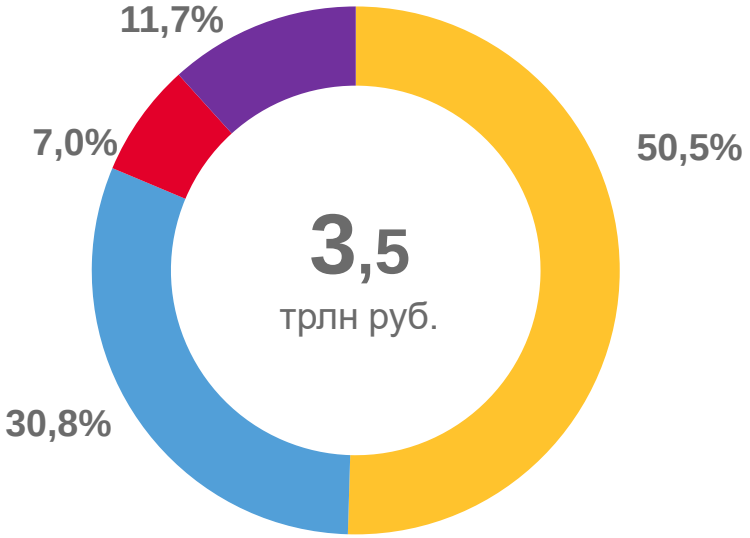

Оборотные активы | Основные средства | Незавершенные капитальные вложения | Прочие внеоборотные активы