ФЕДЕРАЛЬНАЯ СЛУЖБА
ГОСУДАРСТВЕННОЙ СТАТИСТИКИ

О финансовом состоянии организаций Республики Башкортостан

за январь – сентябрь 2023 года

ТЕРРИТОРИАЛЬНЫЙ ОРГАН ФЕДЕРАЛЬНОЙ СЛУЖБЫ ГОСУДАРСТВЕННОЙ СТАТИСТИКИ ПО РЕСПУБЛИКЕ БАШКОРТОСТАН

О финансовом состоянии организаций*

Республики Башкортостан

за январь – сентябрь 2023 года

* По юридическим лицам, без субъектов малого предпринимательства, кредитных организаций, государственных (муниципальных) учреждений, некредитных финансовых организаций. Сравнение показателей с соответствующим периодом 2022 года произведено в текущих ценах по сопоставимому кругу организаций

01 Сальдированный финансовый результат организаций

02 Прибыль организаций

03 Убыток организаций

04 Финансовый результат организаций

05 Доля прибыльных организаций

06 Просроченная кредиторская и дебиторская задолженность

07 Задолженность по полученным кредитам и займам

08 Эффективность деятельности организаций

09 Активы организаций

САЛЬДИРОВАННЫЙ ФИНАНСОВЫЙ РЕЗУЛЬТАТ ОРГАНИЗАЦИЙ

Январь-сентябрь 2023 года

357,4

млрд рублей

119,3%

к январю-сентябрю 2022 года

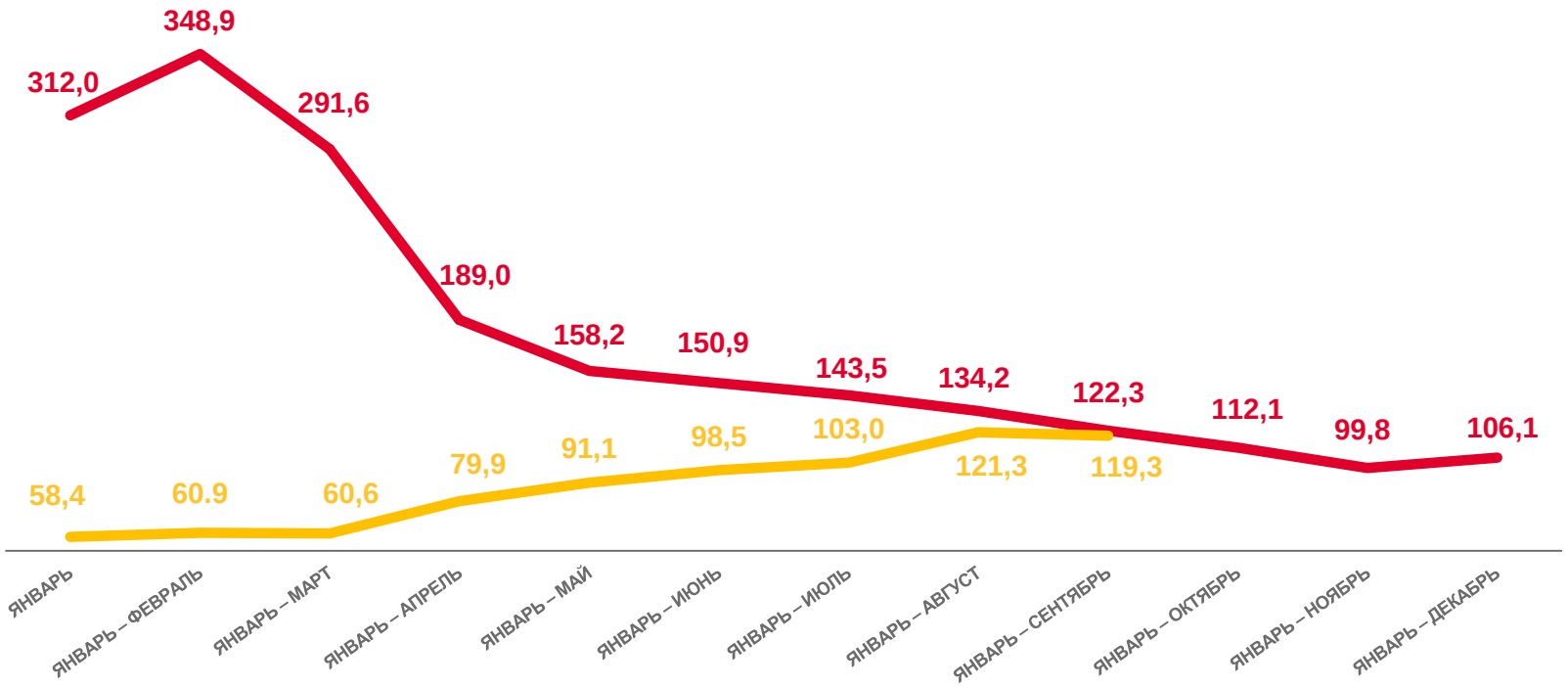

в % к соответствующему периоду предыдущего года

ПРИБЫЛЬ – УБЫТОК = САЛЬДИРОВАННЫЙ ФИНАНСОВЫЙ РЕЗУЛЬТАТ

САЛЬДИРОВАННЫЙ ФИНАНСОВЫЙ РЕЗУЛЬТАТ ОРГАНИЗАЦИЙ

ЯНВАРЬ-СЕНТЯБРЬ 2023 ГОДА, МЛН РУБЛЕЙ

274 826,0
Обрабатывающие производства

27 756,2
Торговля оптовая и розничная; ремонт автотранспортных средств и мотоциклов

15 490,0
Добыча полезных ископаемых

1 020,6
Деятельность в области здравоохранения и социальных услуг

441,7
Деятельность гостиниц и предприятий общественного питания

Всего
357 380,0 млн руб.

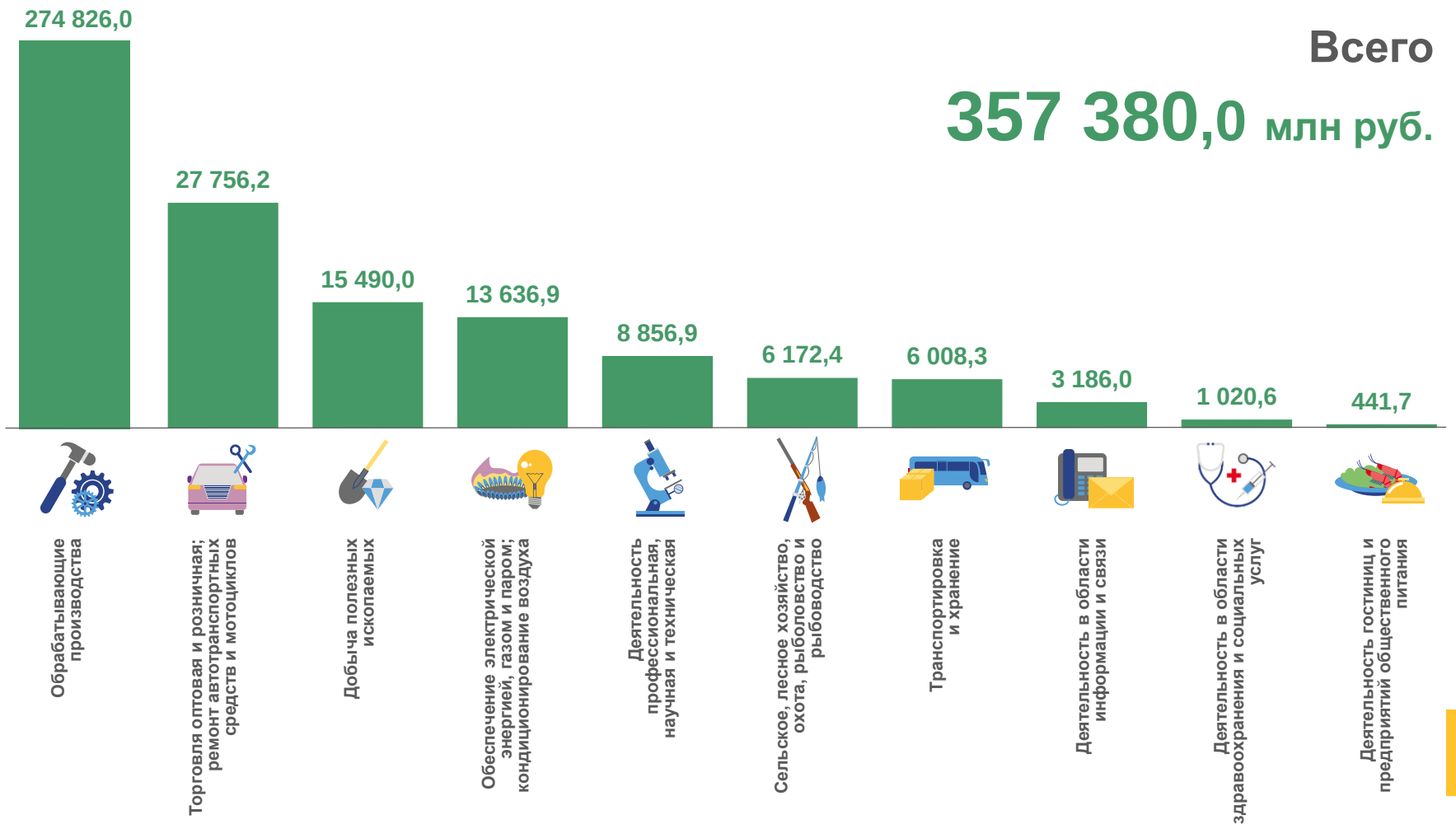

САЛЬДИРОВАННЫЙ ФИНАНСОВЫЙ РЕЗУЛЬТАТ ОРГАНИЗАЦИЙ

ЯНВАРЬ-СЕНТЯБРЬ 2023 ГОДА, МЛРД РУБЛЕЙ

Обрабатывающие производства

274,8 млрд руб.

131,6%

к январю-сентябрю 2022 года

из них:

Производство кокса и нефтепродуктов		Производство химических веществ и химических продуктов		Производство пищевых продуктов	
223,9 млрд руб.	**-** млрд руб.	**18,1** млрд руб.	**1,9** млрд руб.	**8,3** млрд руб.	**0,1** млрд руб.
(139,4%)	(-)	(122,4%)	(130,2%)	(97,6%)	(23,8%)
к январю-сентябрю 2022 года	к январю-сентябрю 2022 года	к январю-сентябрю 2022 года	к январю-сентябрю 2022 года	к январю-сентябрю 2022 года	к январю-сентябрю 2022 года

Прибыль Убыток

САЛЬДИРОВАННЫЙ ФИНАНСОВЫЙ РЕЗУЛЬТАТ ОРГАНИЗАЦИЙ

ЯНВАРЬ-СЕНТЯБРЬ 2023 ГОДА, МЛРД РУБЛЕЙ

Торговля оптовая и розничная; ремонт автотранспортных средств и мотоциклов

27,8 млрд руб.

80,9%

к январю-сентябрю 2022 года

в том числе:

Торговля оптовая и розничная автотранспортными средствами и мотоциклами и их ремонт		Торговля оптовая, кроме оптовой торговли автотранспортными средствами и мотоциклами		Торговля розничная, кроме торговли автотранспортными средствами и мотоциклами	
1,6 млрд руб.	0,1 млрд руб.	10,6 млрд руб.	1,4 млрд руб.	17,3 млрд руб.	0,2 млрд руб.
(76,7%)	(-)	(96,8%)	(в 9,7 раза)	(80,0%)	(108,8%)
к январю-сентябрю 2022 года	к январю-сентябрю 2022 года	к январю-сентябрю 2022 года	к январю-сентябрю 2022 года	к январю-сентябрю 2022 года	к январю-сентябрю 2022 года

Прибыль Убыток

ПРИБЫЛЬ ОРГАНИЗАЦИЙ

ЯНВАРЬ-СЕНТЯБРЬ 2023 ГОДА, МЛН РУБЛЕЙ

285 305,6
Обрабатывающие производства

29 489,2
Торговля оптовая и розничная; ремонт автотранспортных средств и мотоциклов

16 128,3
Добыча полезных ископаемых

1 196,9
Деятельность в области здравоохранения и социальных услуг

457,9
Деятельность гостиниц и предприятий общественного питания

Всего
383 784,2 млн руб.

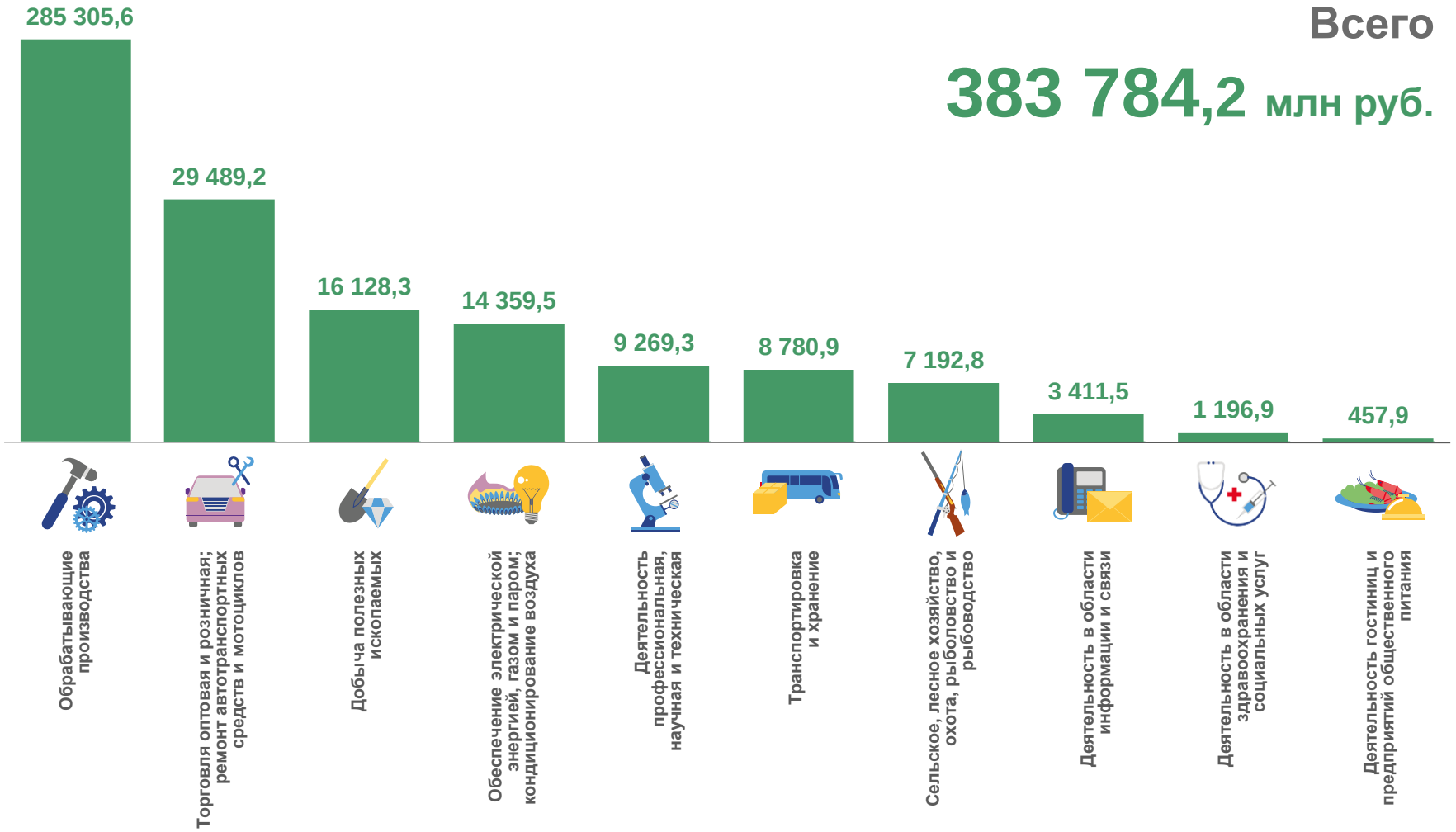

УБЫТОК ОРГАНИЗАЦИЙ

ЯНВАРЬ-СЕНТЯБРЬ 2023 ГОДА, МЛН РУБЛЕЙ

10 479,6
Обрабатывающие производства

2 772,6
Транспортировка и хранение

1 733,0
Торговля оптовая и розничная; ремонт автотранспортных средств и мотоциклов

176,3
Деятельность в области здравоохранения и социальных услуг

16,2
Деятельность гостиниц и предприятий общественного питания

Всего
26 404,2 млн руб.

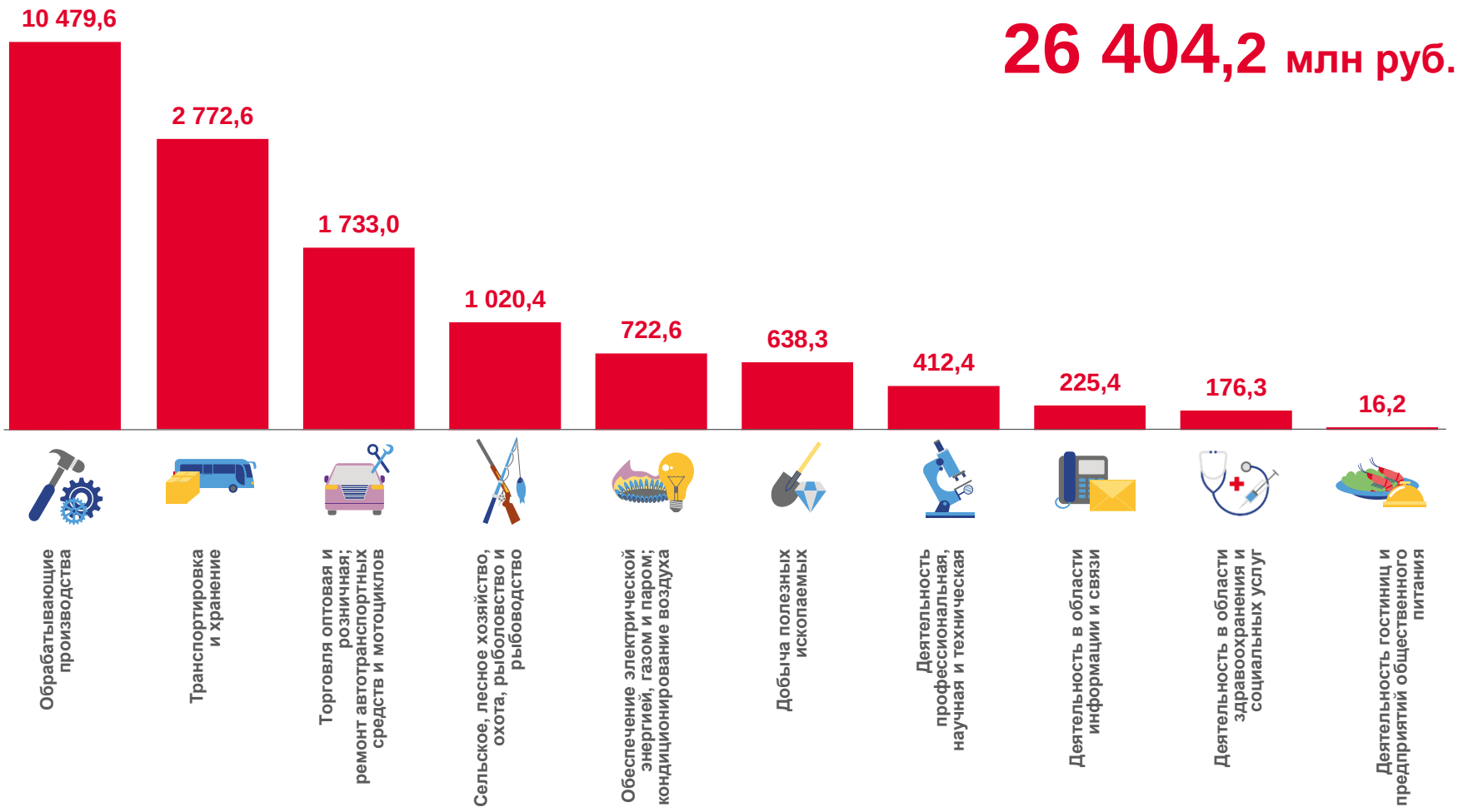

ФИНАНСОВЫЕ РЕЗУЛЬТАТЫ ОРГАНИЗАЦИЙ

ЯНВАРЬ-СЕНТЯБРЬ 2023 ГОДА, В % К СООТВЕТСТВУЮЩЕМУ ПЕРИОДУ ПРЕДЫДУЩЕГО ГОДА

ДОЛЯ ПРИБЫЛЬНЫХ ОРГАНИЗАЦИЙ

ЯНВАРЬ-СЕНТЯБРЬ 2023 ГОДА, %

84,6%
Торговля оптовая и розничная; ремонт автотранспортных средств и мотоциклов

83,3%
Деятельность гостиниц и предприятий общественного питания

81,5%
Деятельность в области здравоохранения и социальных услуг

62,9%
Обеспечение электрической энергией, газом и паром; кондиционирование воздуха

59,1%
Транспортировка и хранение

75,2% по республике в целом

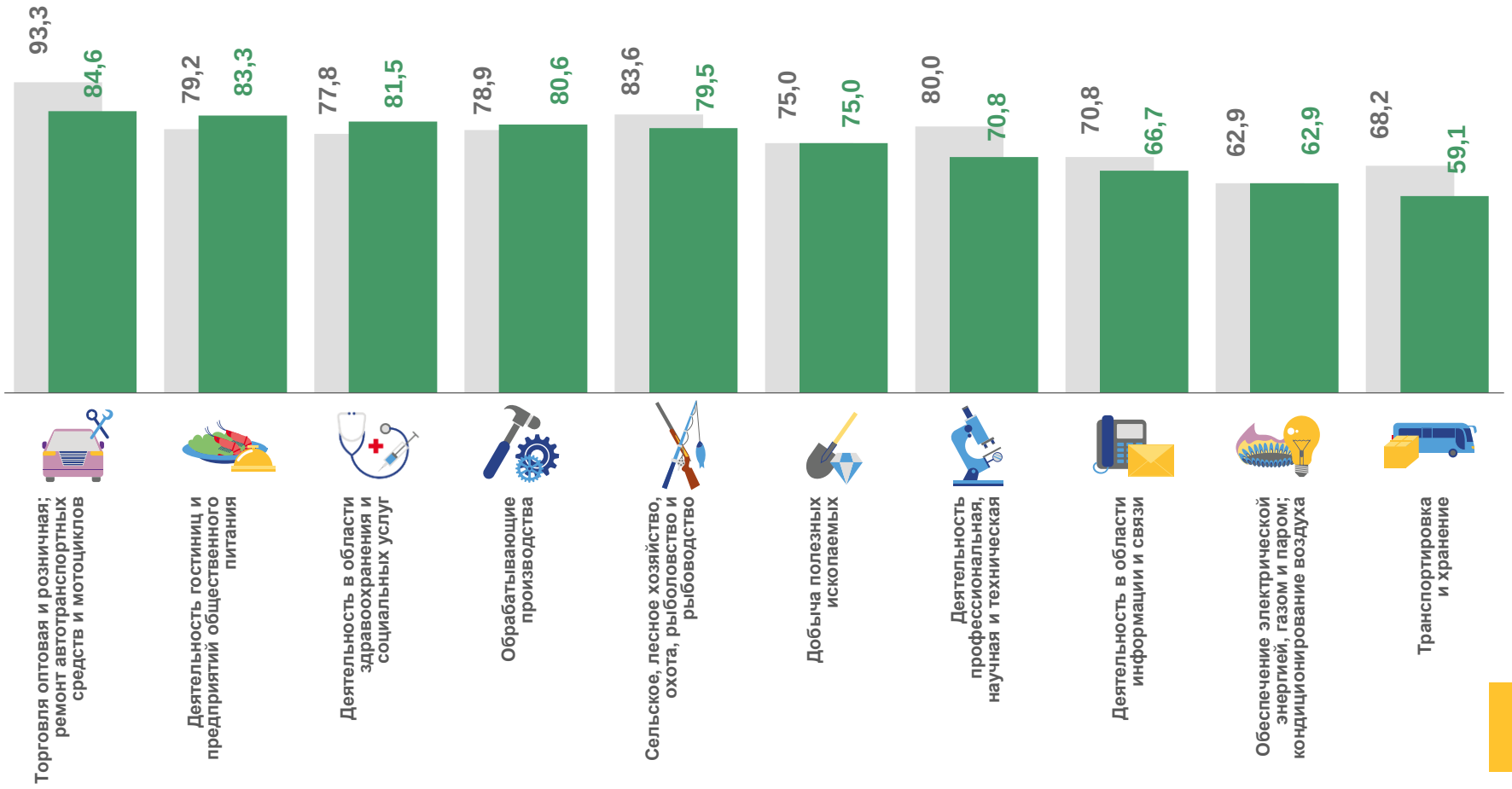

ПРОСРОЧЕННАЯ КРЕДИТОРСКАЯ И ДЕБИТОРСКАЯ ЗАДОЛЖЕННОСТЬ

НА КОНЕЦ СЕНТЯБРЯ 2023 ГОДА, В % К ОБЩЕЙ КРЕДИТОРСКОЙ, ДЕБИТОРСКОЙ ЗАДОЛЖЕННОСТИ

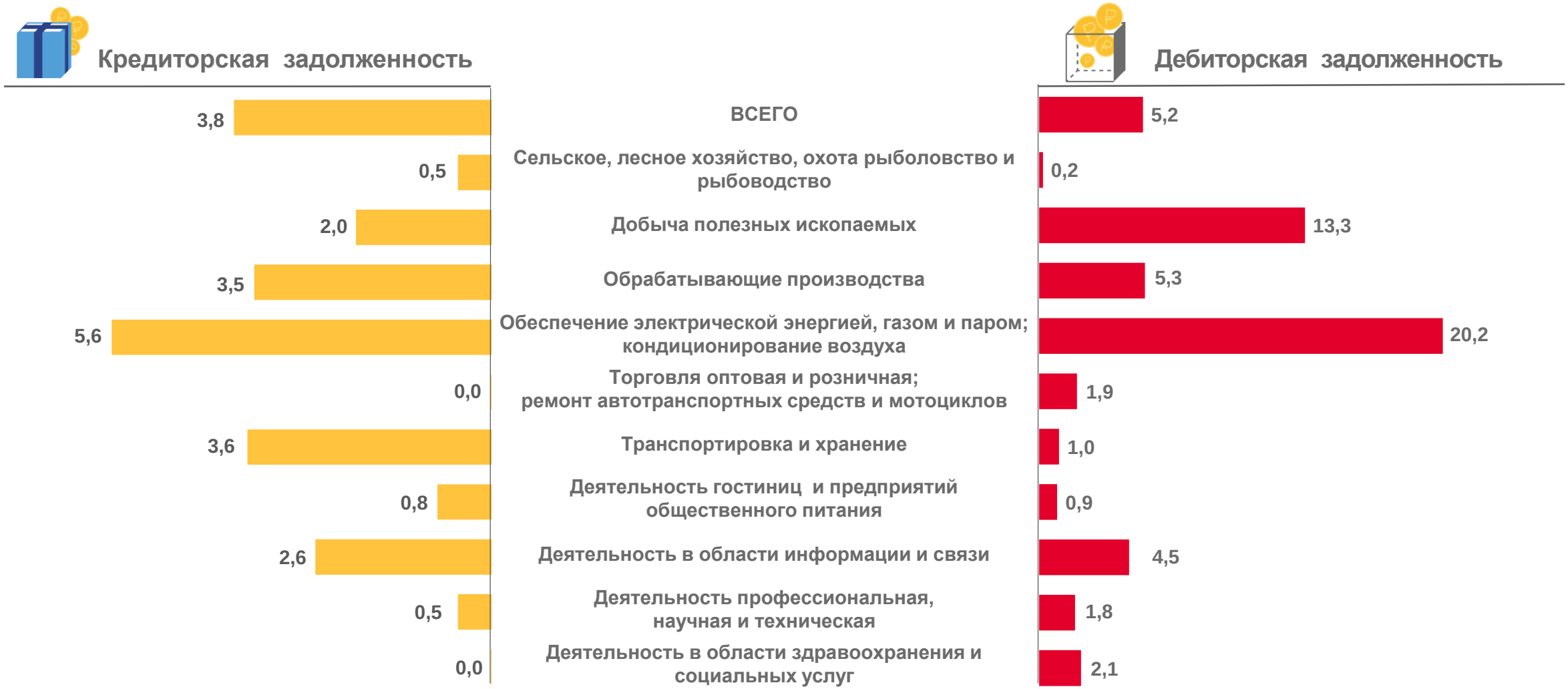

ЗАДОЛЖЕННОСТЬ ПО ПОЛУЧЕННЫМ КРЕДИТАМ И ЗАЙМАМ

Просроченная задолженность

на 1 октября 2023 года

4,2
млрд рублей

на 1 сентября 2023 года

3,8
млрд рублей

2023
на 1 сентября

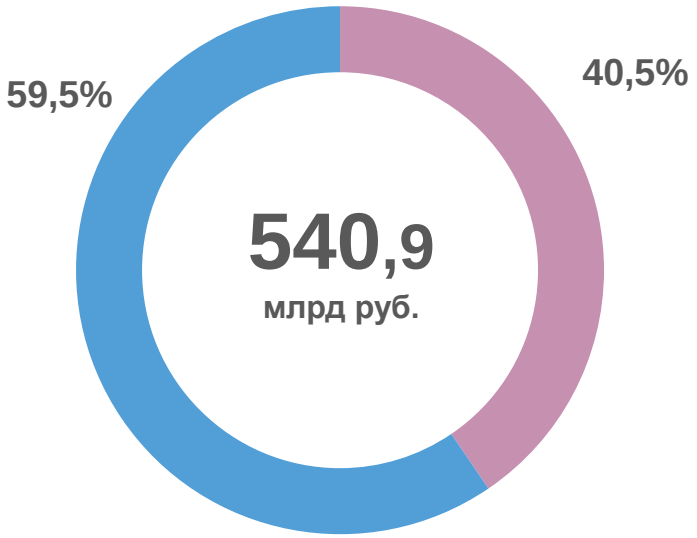

2023
на 1 октября

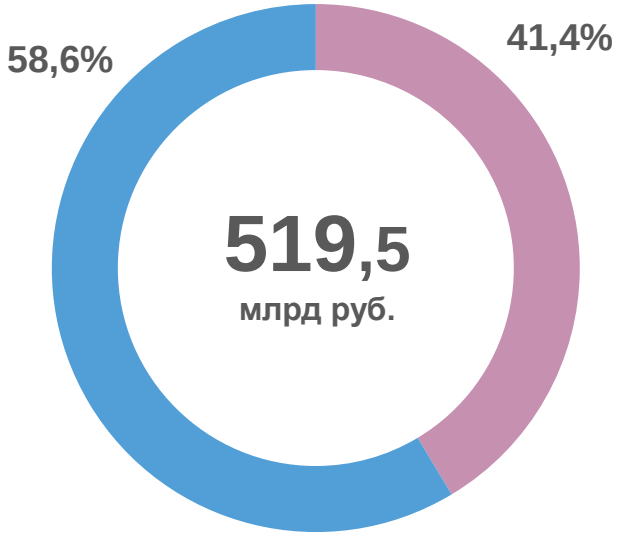

Долгосрочная задолженность

Краткосрочная задолженность

ЭФФЕКТИВНОСТЬ ДЕЯТЕЛЬНОСТИ ОРГАНИЗАЦИЙ

Прибыль (убыток) от продаж

январь-сентябрь 2023 года

258,7
млрд рублей

115,6%

к январю-сентябрю 2022 года

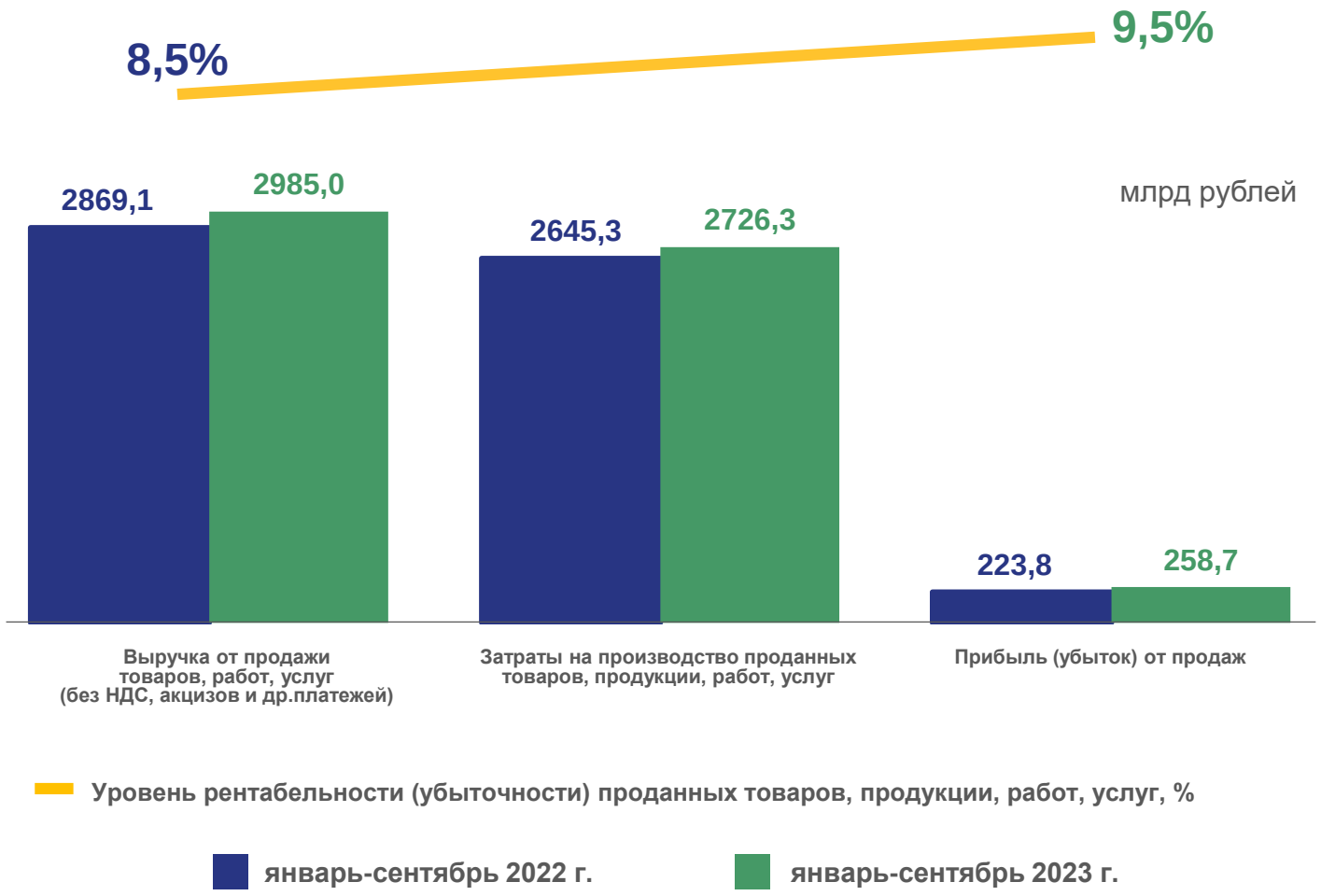

АКТИВЫ ОРГАНИЗАЦИЙ

Внеоборотные и оборотные активы

на 1 октября 2023 года

3 920,2

млрд рублей

113,5%
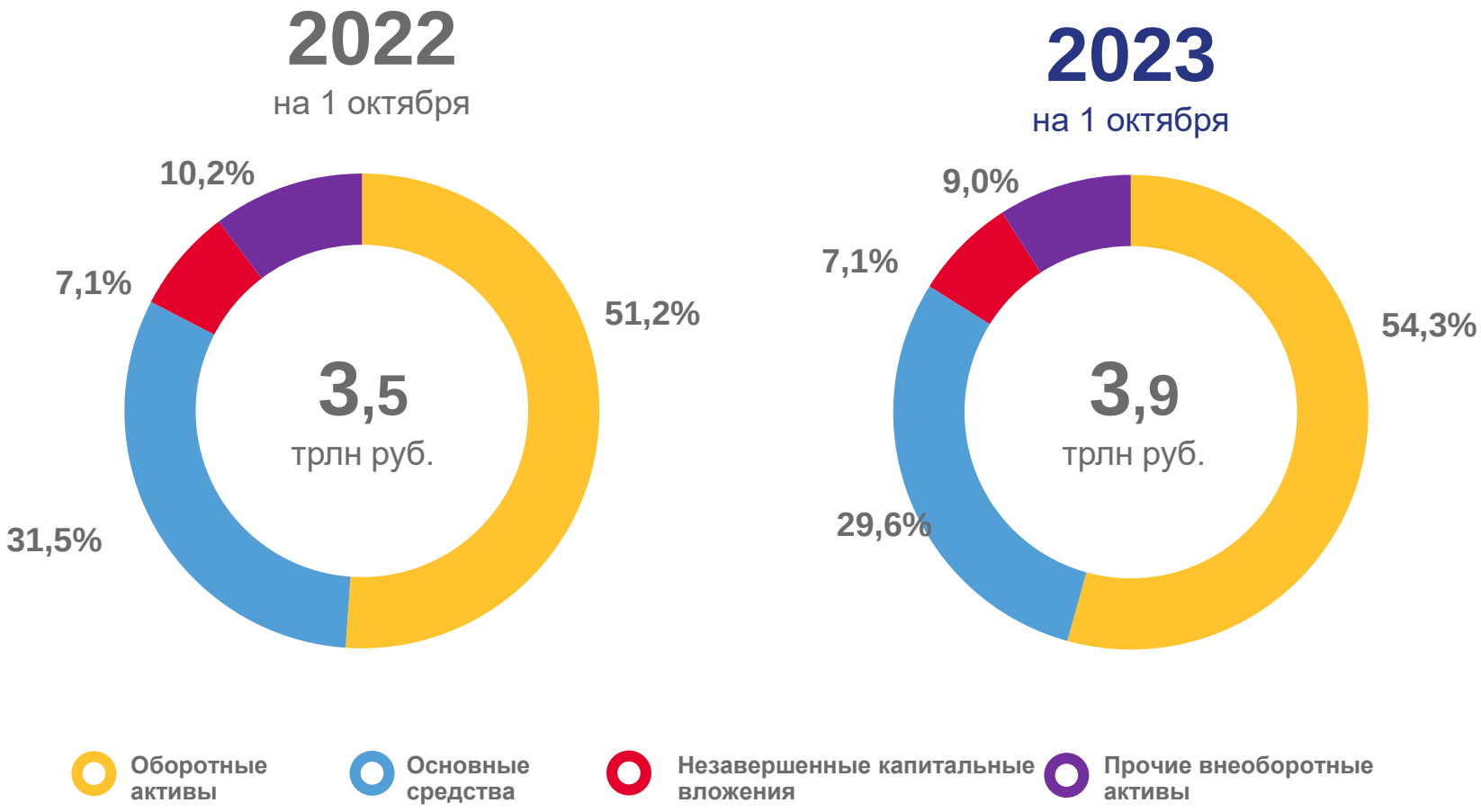
к 1 октября 2022 года