

ТЕРРИТОРИАЛЬНЫЙ ОРГАН ФЕДЕРАЛЬНОЙ
СЛУЖБЫ ГОСУДАРСТВЕННОЙ СТАТИСТИКИ
ПО РЕСПУБЛИКЕ БАШКОРТОСТАН



ФЕДЕРАЛЬНАЯ СЛУЖБА
ГОСУДАРСТВЕННОЙ СТАТИСТИКИ

Об индексах потребительских цен на товары и услуги в Республике Башкортостан



за январь-май 2022 года



ФЕДЕРАЛЬНАЯ СЛУЖБА
ГОСУДАРСТВЕННОЙ СТАТИСТИКИ

Об индексах потребительских цен на товары и услуги

Республика Башкортостан

за январь-май 2022 года

- 01 СВОДНЫЕ ИНДЕКСЫ ПОТРЕБИТЕЛЬСКИХ ЦЕН
- 02 СВОДНЫЕ ИНДЕКСЫ ПОТРЕБИТЕЛЬСКИХ ЦЕН
(диаграммы)
- 03 ИНДЕКСЫ ПОТРЕБИТЕЛЬСКИХ ЦЕН
НА ПРОДОВОЛЬСТВЕННЫЕ ТОВАРЫ
- 04 СТОИМОСТЬ И ИЗМЕНЕНИЕ СТОИМОСТИ
УСЛОВНОГО (МИНИМАЛЬНОГО) НАБОРА
ПРОДУКТОВ ПИТАНИЯ
- 05 ИНДЕКСЫ ПОТРЕБИТЕЛЬСКИХ ЦЕН НА
НЕПРОДОВОЛЬСТВЕННЫЕ ТОВАРЫ
- 06 ДИНАМИКА ЦЕН НА ТОПЛИВО МОТОРНОЕ
- 07 ИНДЕКСЫ ПОТРЕБИТЕЛЬСКИХ ЦЕН НА УСЛУГИ
- 8-9 СРАВНЕНИЕ ПОКАЗАТЕЛЕЙ (диаграммы)





СВОДНЫЕ ИНДЕКСЫ ПОТРЕБИТЕЛЬСКИХ ЦЕН НА ТОВАРЫ И УСЛУГИ

В ПРОЦЕНТАХ

Май 2022г. к

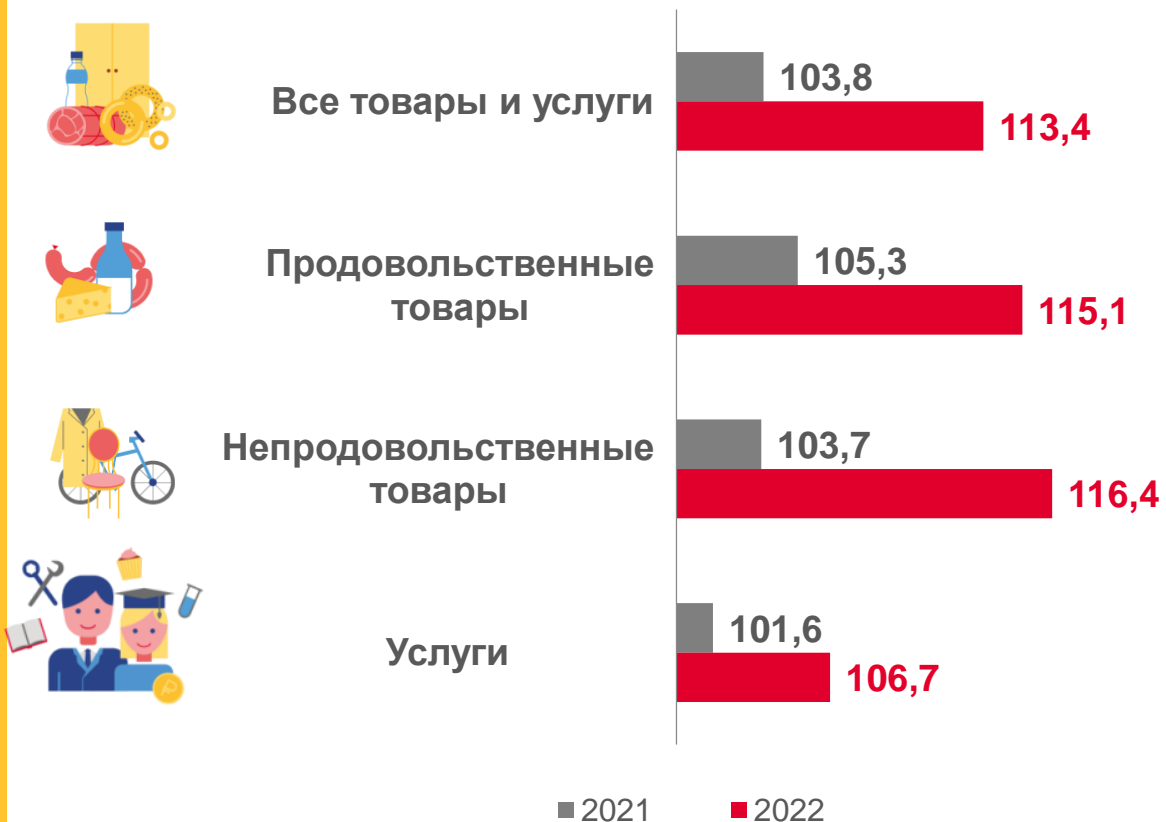
	апрелю 2022г.	декабрю 2021г.	маю 2021г.
Все товары и услуги	99,9	113,4	118,8
 Все товары	99,9	115,7	121,7
 продовольственные товары	100,4	115,1	120,8
 непродовольственные товары	99,4	116,4	122,7
 Услуги	99,8	106,7	110,5
 Базовый индекс потребительских цен	100,2	115,6	122,0



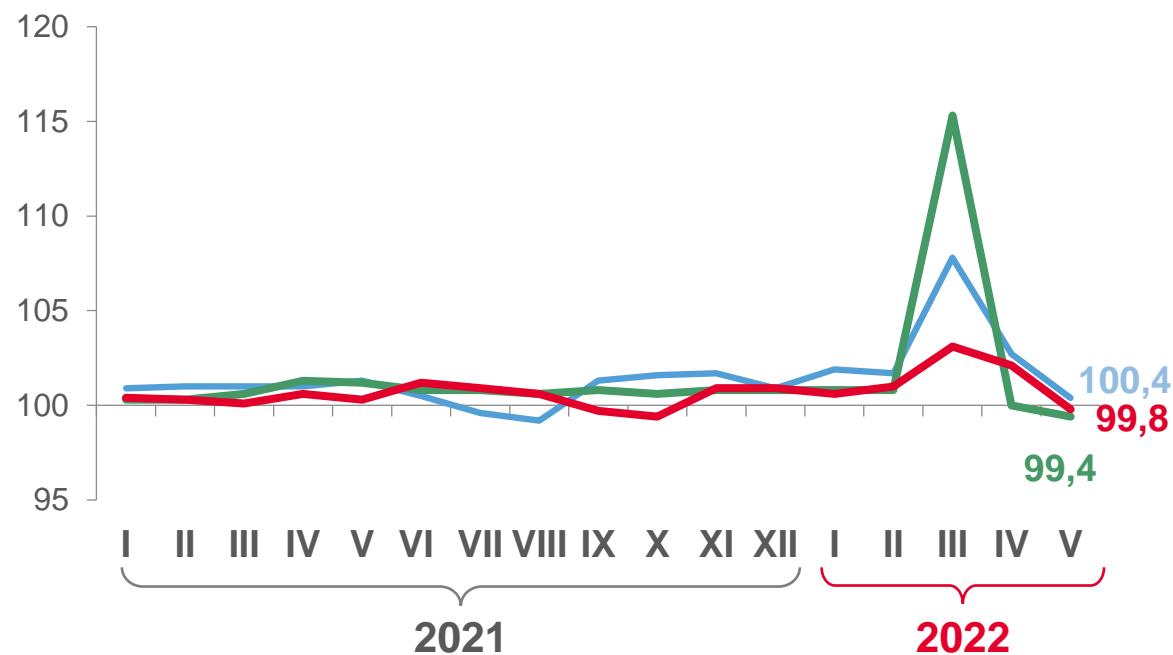
СВОДНЫЕ ИНДЕКСЫ ПОТРЕБИТЕЛЬСКИХ ЦЕН

В ПРОЦЕНТАХ

МАЙ К ДЕКАБРИУ ПРЕДЫДУЩЕГО ГОДА



К ПРЕДЫДУЩЕМУ МЕСЯЦУ



— Продовольственные товары
 — Непродовольственные товары
 — Услуги





ИНДЕКСЫ ПОТРЕБИТЕЛЬСКИХ ЦЕН НА ОТДЕЛЬНЫЕ ГРУППЫ И ВИДЫ ПРОДОВОЛЬСТВЕННЫХ ТОВАРОВ В ПРОЦЕНТАХ

МАЙ 2022Г. К АПРЕЛЮ 2022Г.

Продовольственные товары	100,4
Мясо и птица	101,1
Рыбопродукты	101,0
Масло сливочное	102,1
Масло подсолнечное	99,9
Молоко и молочная продукция	101,0
Яйца куриные	80,8
Сахар-песок	95,3
Хлеб и хлебобулочные изделия	102,1
Крупа и бобовые	101,5
Макаронные изделия	99,6
Алкогольные напитки	99,7
Плодоовощная продукция, включая картофель	96,4

МАЙ К ДЕКАБРЮ ПРЕДЫДУЩЕГО ГОДА










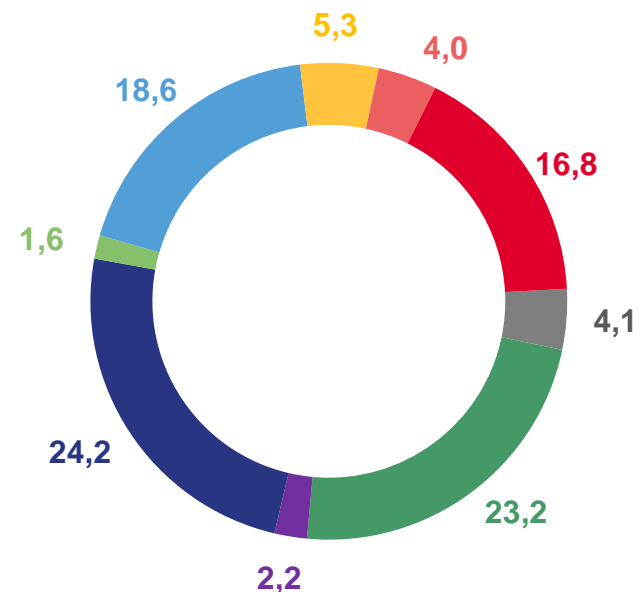
СТОИМОСТЬ И ИЗМЕНЕНИЕ СТОИМОСТИ УСЛОВНОГО (МИНИМАЛЬНОГО) НАБОРА ПРОДУКТОВ ПИТАНИЯ

В МАЕ 2022 ГОДА

	Стоимость набора в расчете на месяц, рублей	Изменение стоимости набора, в % к	
		апрелю 2022г.	декабрю 2021г.

 Республика Башкортостан	5848,15	100,3	119,3
 Уфа	5903,01	100,2	119,3
 Нефтекамск	5758,87	99,3	119,9
 Стерлитамак	5696,03	100,8	118,6
 Сибай	5737,10	100,7	120,6

Структура стоимости условного (минимального) набора продуктов питания, %



- Хлеб, крупы и т.д.
- Масло и жиры
- Плоды и овощи
- Яйца
- Мясопродукты
- Сахар
- Молочные продукты
- Рыбопродукты
- Прочие





ИНДЕКСЫ ПОТРЕБИТЕЛЬСКИХ ЦЕН НА ОТДЕЛЬНЫЕ ГРУППЫ И ВИДЫ НЕПРОДОВОЛЬСТВЕННЫХ ТОВАРОВ В ПРОЦЕНТАХ

МАЙ 2022Г. К АПРЕЛЮ 2022Г.

Непродовольственные товары	99,4
Ткани	98,5
Одежда и белье	99,7
Трикотажные изделия	99,5
Обувь	99,4
Моющие и чистящие средства	100,3
Табачные изделия	100,4
Электротовары	102,5
Мебель	97,4
Телерадиотовары	98,0
Строительные материалы	99,7
Медикаменты	97,7

МАЙ К ДЕКАБРЮ ПРЕДЫДУЩЕГО ГОДА





ДИНАМИКА ПОТРЕБИТЕЛЬСКИХ ЦЕН НА ТОПЛИВО МОТОРНОЕ

В ПРОЦЕНТАХ

МАЙ 2022Г. К АПРЕЛЮ 2022Г.

Топливо моторное	99,9
Газовое моторное топливо	93,7
Дизельное топливо	100,0
Бензин автомобильный марки АИ-92	100,0
Бензин автомобильный марки АИ-95	100,0
Бензин автомобильный марки АИ-98 и выше	100,0

МАЙ К ДЕКАБРЮ ПРЕДЫДУЩЕГО ГОДА



СРЕДНИЕ ЦЕНЫ ЗА Май 2022 ГОДА, руб. за литр

Категория	Башкортостан	Россия
Газовое моторное топливо	18,03	21,25
Бензин автомобильный марки АИ-92	46,62	47,24
Бензин автомобильный марки АИ-95	49,91	51,31
Бензин автомобильный марки АИ-98 и выше	58,32	60,14
Дизельное топливо	52,67	54,44



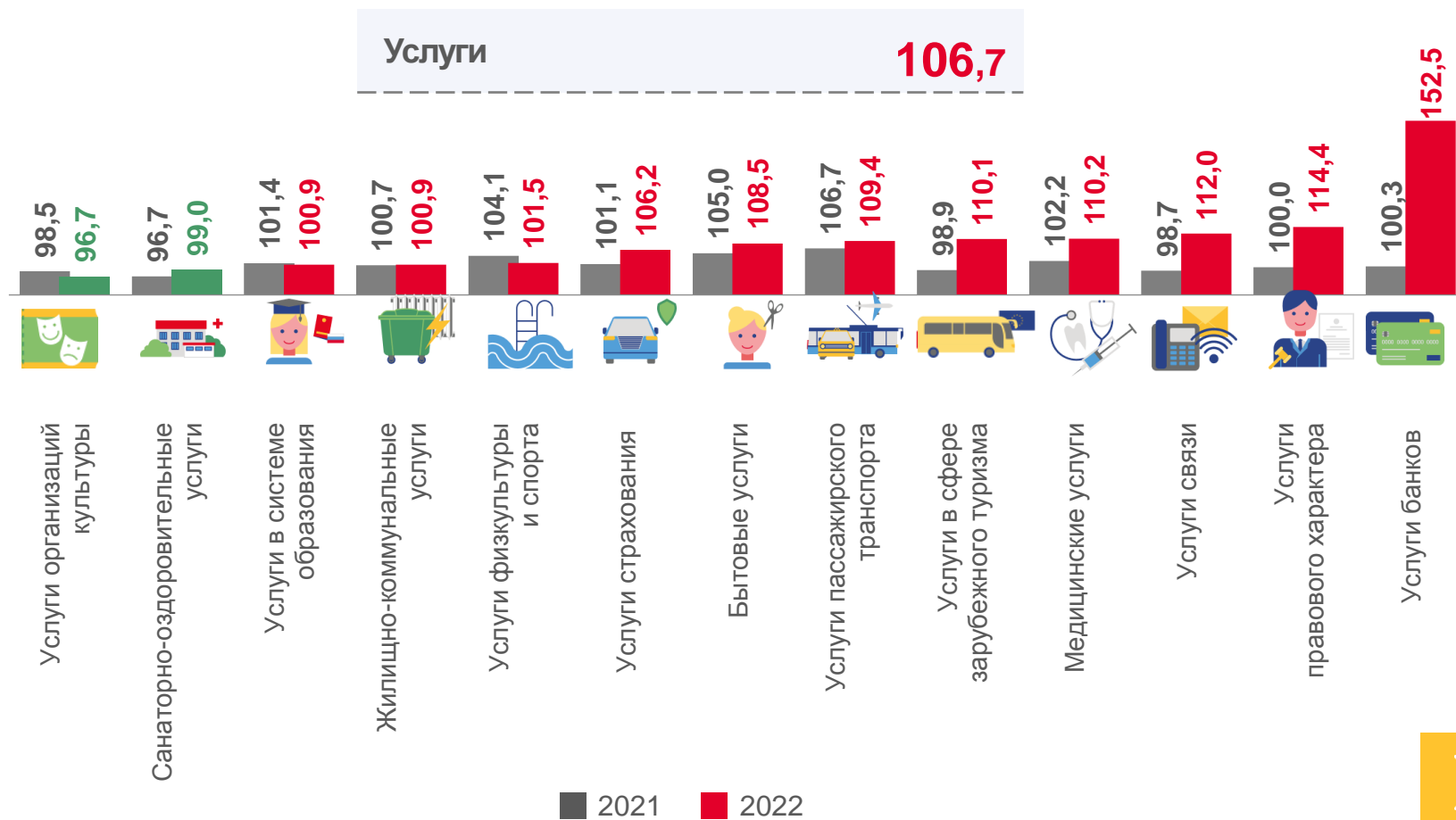
ИНДЕКСЫ ПОТРЕБИТЕЛЬСКИХ ЦЕН НА УСЛУГИ

В ПРОЦЕНТАХ

МАЙ 2022Г. К АПРЕЛЮ 2022Г.

Услуги	99,8
Бытовые	100,6
Пассажирского транспорта	99,1
Связи	100,1
Жилищные и коммунальные , включая аренду квартир	100,0
Образования	100,6
Дошкольного воспитания	100,1
Организаций культуры	99,7
Зарубежного туризма	99,0
Санаторно-оздоровительные	102,9
Медицинские	101,1
Банков	91,4
Страхования	100,9
Физической культуры и спорта	101,2

МАЙ К ДЕКАБРЮ ПРЕДЫДУЩЕГО ГОДА

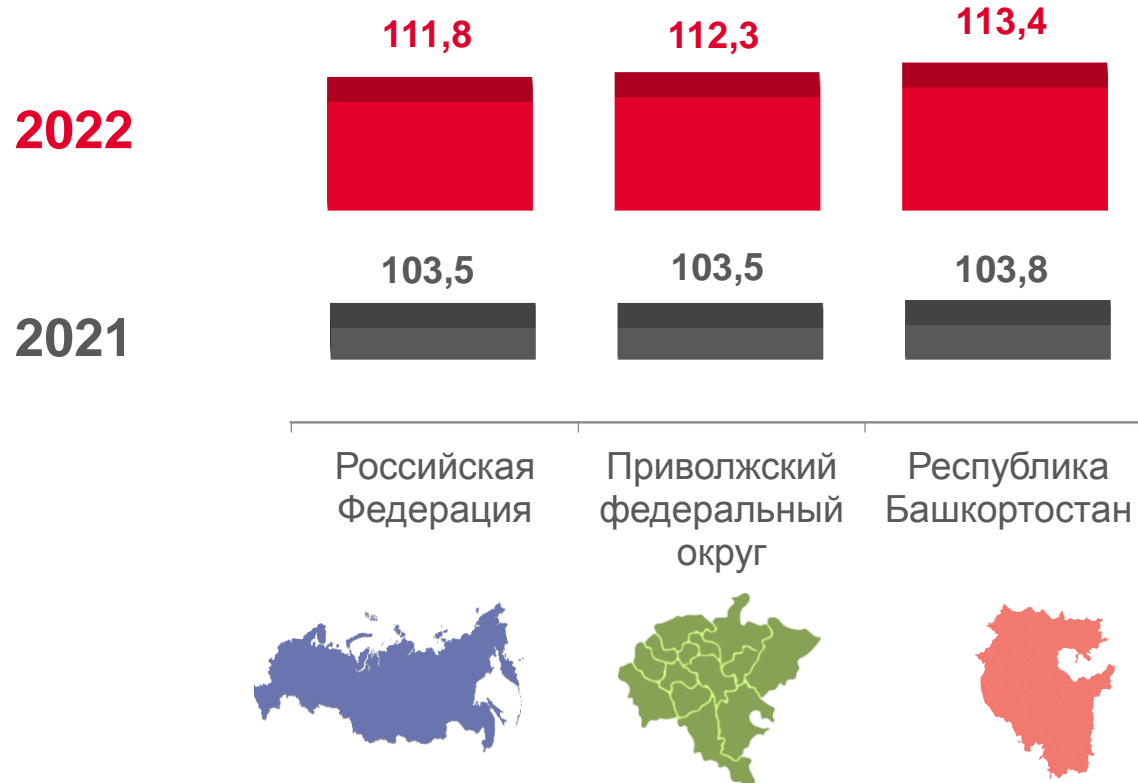




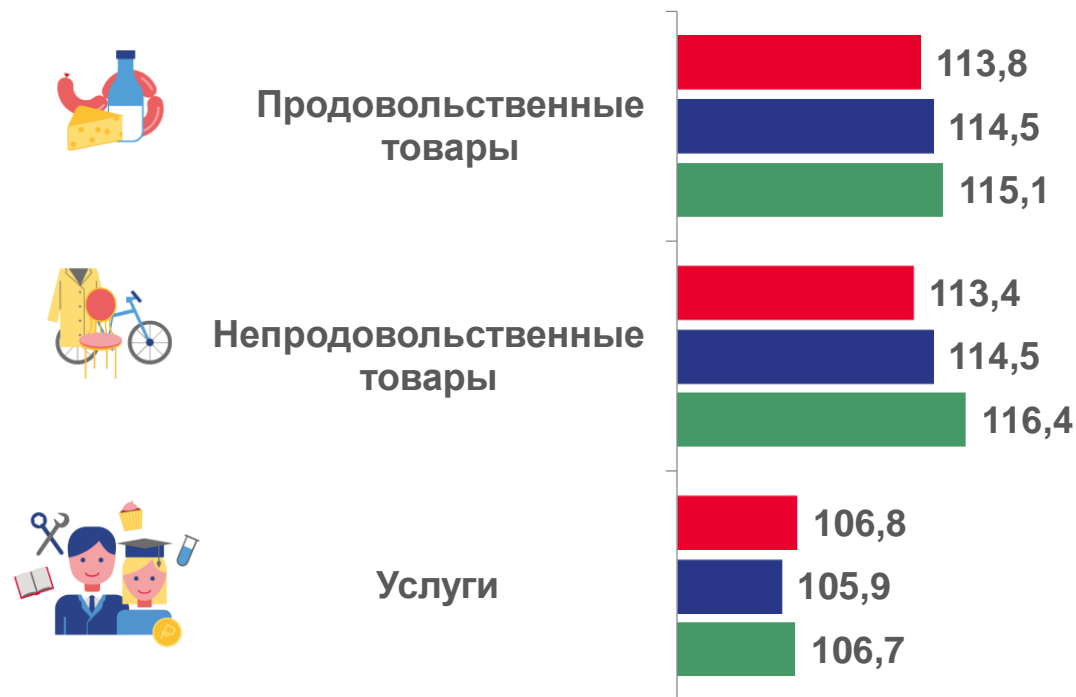
ИНДЕКСЫ ПОТРЕБИТЕЛЬСКИХ ЦЕН НА ТОВАРЫ И УСЛУГИ

В МАЕ 2022 ГОДА, В ПРОЦЕНТАХ

МАЙ К ДЕКАБРЮ ПРЕДЫДУЩЕГО ГОДА



К ДЕКАБРЮ 2021 ГОДА



- Российская Федерация
- Приволжский федеральный округ
- Республика Башкортостан





ИНДЕКСЫ ПОТРЕБИТЕЛЬСКИХ ЦЕН НА ТОВАРЫ И УСЛУГИ

ПО РЕГИОНАМ ПРИВОЛЖСКОГО ФЕДЕРАЛЬНОГО ОКРУГА

МАЙ 2022 ГОДА К ДЕКАБРЮ 2021 ГОДА

