



ФЕДЕРАЛЬНАЯ СЛУЖБА
ГОСУДАРСТВЕННОЙ СТАТИСТИКИ

Итоги производственной деятельности в Республике Башкортостан



за январь – октябрь 2023 года



ТЕРРИТОРИАЛЬНЫЙ ОРГАН
ФЕДЕРАЛЬНОЙ СЛУЖБЫ
ГОСУДАРСТВЕННОЙ СТАТИСТИКИ
ПО РЕСПУБЛИКЕ БАШКОРТОСТАН

Итоги производственной деятельности

в Республике Башкортостан

за январь – октябрь 2023 года

Ежемесячные данные оперативной статистики

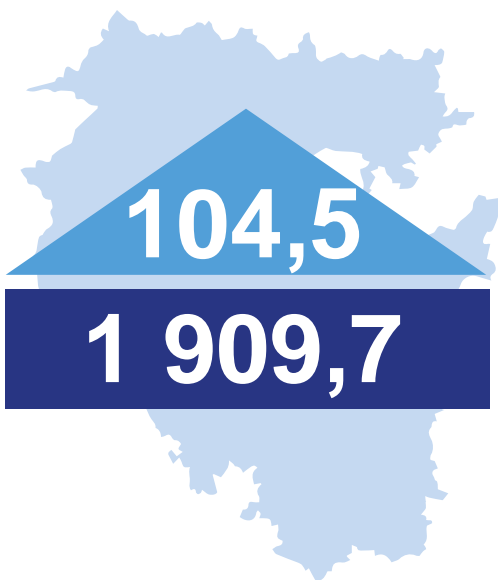
- 01 Итоги производственной деятельности
- 02 Индекс промышленного производства
- 03 Индекс промышленного производства в регионах Приволжского федерального округа
- 04 Добыча полезных ископаемых
- 05 Обрабатывающие производства
- 06 Обеспечение электрической энергией, газом и паром; кондиционирование воздуха
- 07 Водоснабжение; водоотведение, организация сбора и утилизации отходов, деятельность по ликвидации загрязнений






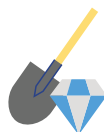
ИТОГИ ПРОИЗВОДСТВЕННОЙ ДЕЯТЕЛЬНОСТИ

ЯНВАРЬ-ОКТАБРЬ 2023 ГОДА

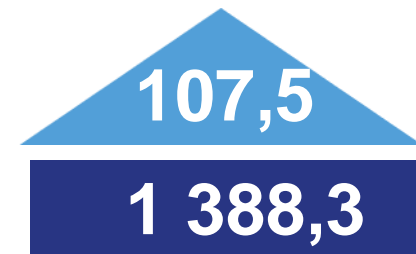


Отгружено продукции собственного производства, выполнено работ и услуг собственными силами (млрд рублей)


Январь-октябрь 2023 г. в % к январю-октябрю 2022 г., в действующих ценах




Добыча полезных ископаемых



Обработывающие производства



Обеспечение электрической энергией, газом и паром; кондиционирование воздуха



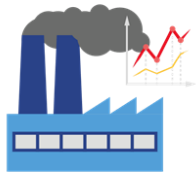
Водоснабжение; водоотведение, организация сбора и утилизации отходов, деятельность по ликвидации загрязнений





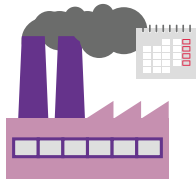
ИНДЕКС ПРОМЫШЛЕННОГО ПРОИЗВОДСТВА

январь-октябрь 2023 г.
к январю-октябрю 2022 г.

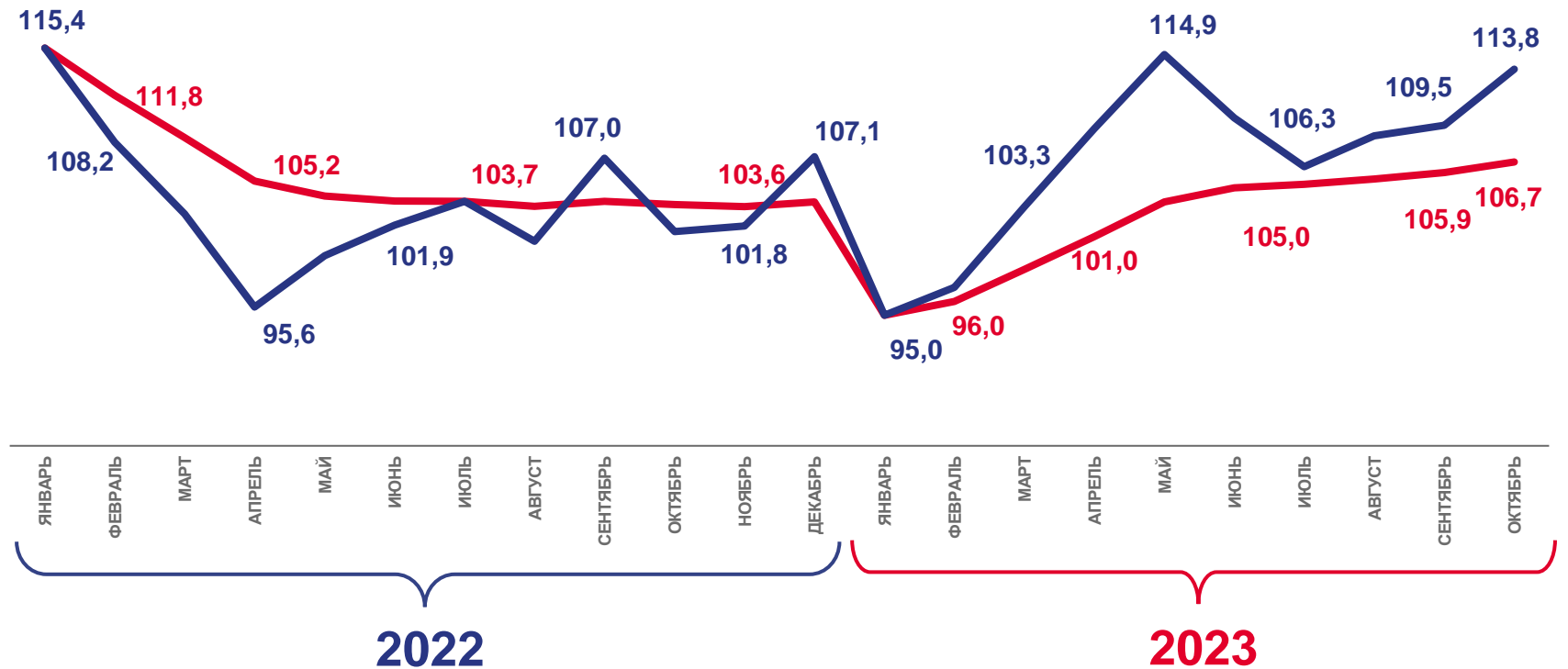


106,7%

октябрь 2023 г. к октябрю 2022 г.



113,8%



к соответствующему периоду
прошлого года



к соответствующему месяцу
прошлого года





ИНДЕКС ПРОМЫШЛЕННОГО ПРОИЗВОДСТВА

январь-октябрь 2023 г.
к январю-октябрю 2022 г.

за период с начала года в %
к соответствующему периоду предыдущего года



ИПП

106,7%



Добыча полезных ископаемых

101,1%



Обработывающие производства

108,3%



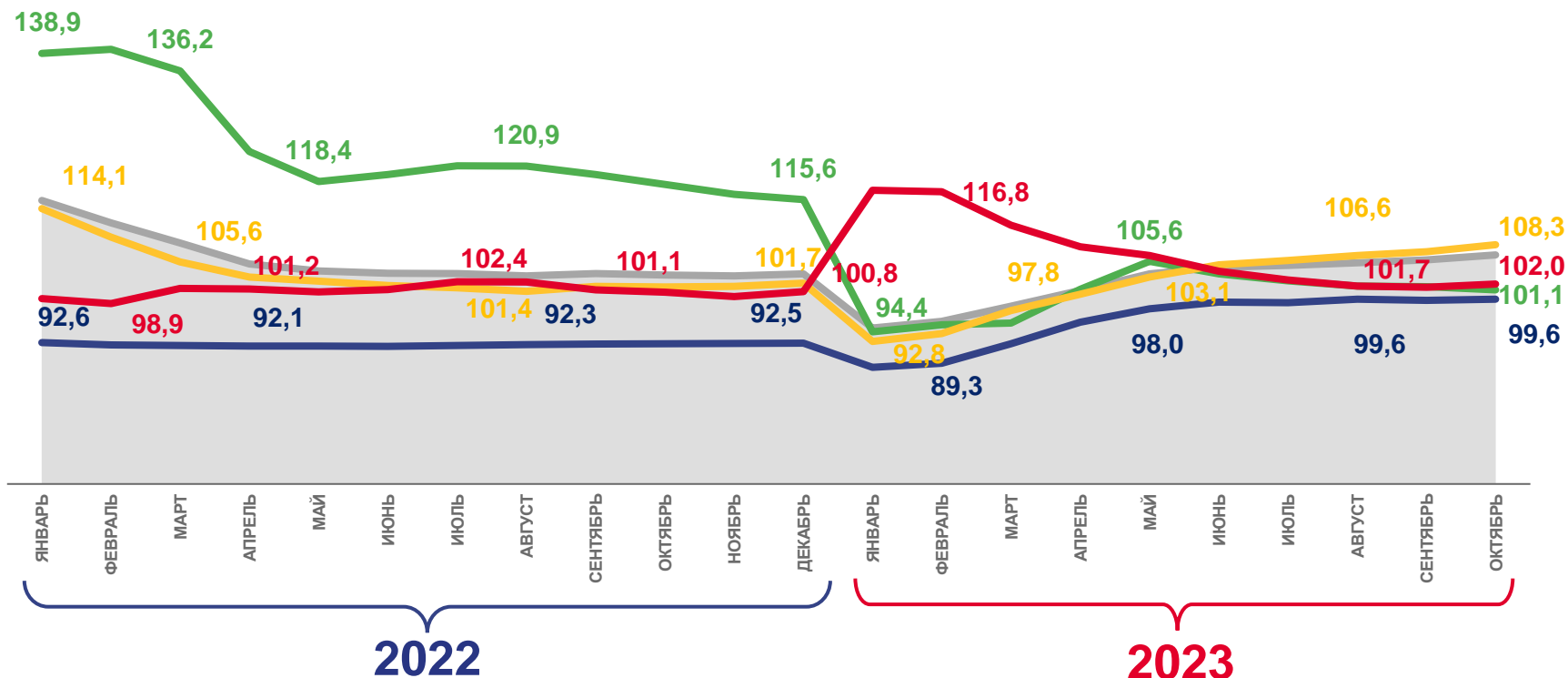
Обеспечение электрической энергией, газом и паром;
кондиционирование воздуха

102,0%



Водоснабжение; водоотведение,
организация сбора и утилизации отходов,
деятельность по ликвидации загрязнений

99,6%



Индекс промышленного производства



Обеспечение электрической энергией, газом и паром; кондиционирование воздуха



Обработывающие производства



Водоснабжение; водоотведение, организация сбора и утилизации отходов, деятельность по ликвидации загрязнений



Добыча полезных ископаемых





ИНДЕКС ПРОМЫШЛЕННОГО ПРОИЗВОДСТВА

В РЕГИОНАХ ПРИВОЛЖСКОГО ФЕДЕРАЛЬНОГО ОКРУГА

январь-октябрь 2023 г. к январю-октябрю 2022 г.



8 регионов ПФО
значение индекса **больше**,
чем по Федеральному округу

1 регион ПФО
значение индекса на уровне
среднего по ПФО

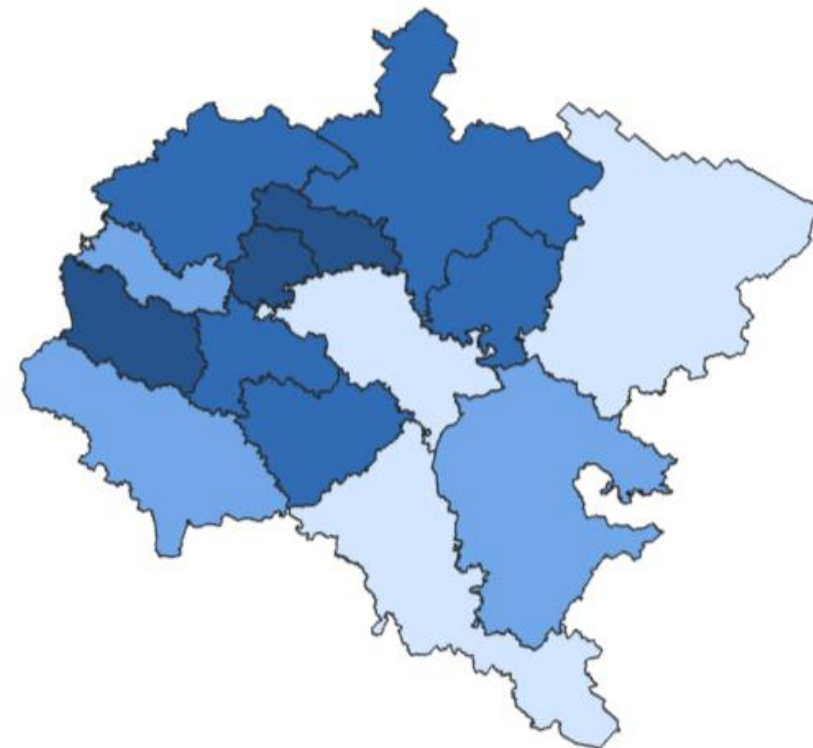
5 регионов ПФО
значение индекса **меньше**,
чем по Федеральному округу

● от 115,5 до 126,0

● от 108,4 до 110,7

● от 105,1 до 106,7

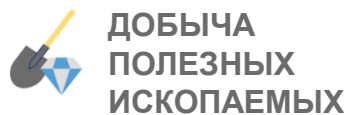
● от 103,0 до 104,3





ИНДЕКСЫ ПРОИЗВОДСТВА ПО ДОБЫЧЕ ПОЛЕЗНЫХ ИСКОПАЕМЫХ

январь-октябрь 2023 г. к январю-октябрю 2022 г.



ДОБЫЧА
ПОЛЕЗНЫХ
ИСКОПАЕМЫХ

101,1%



Добыча
металлических руд

96,1%



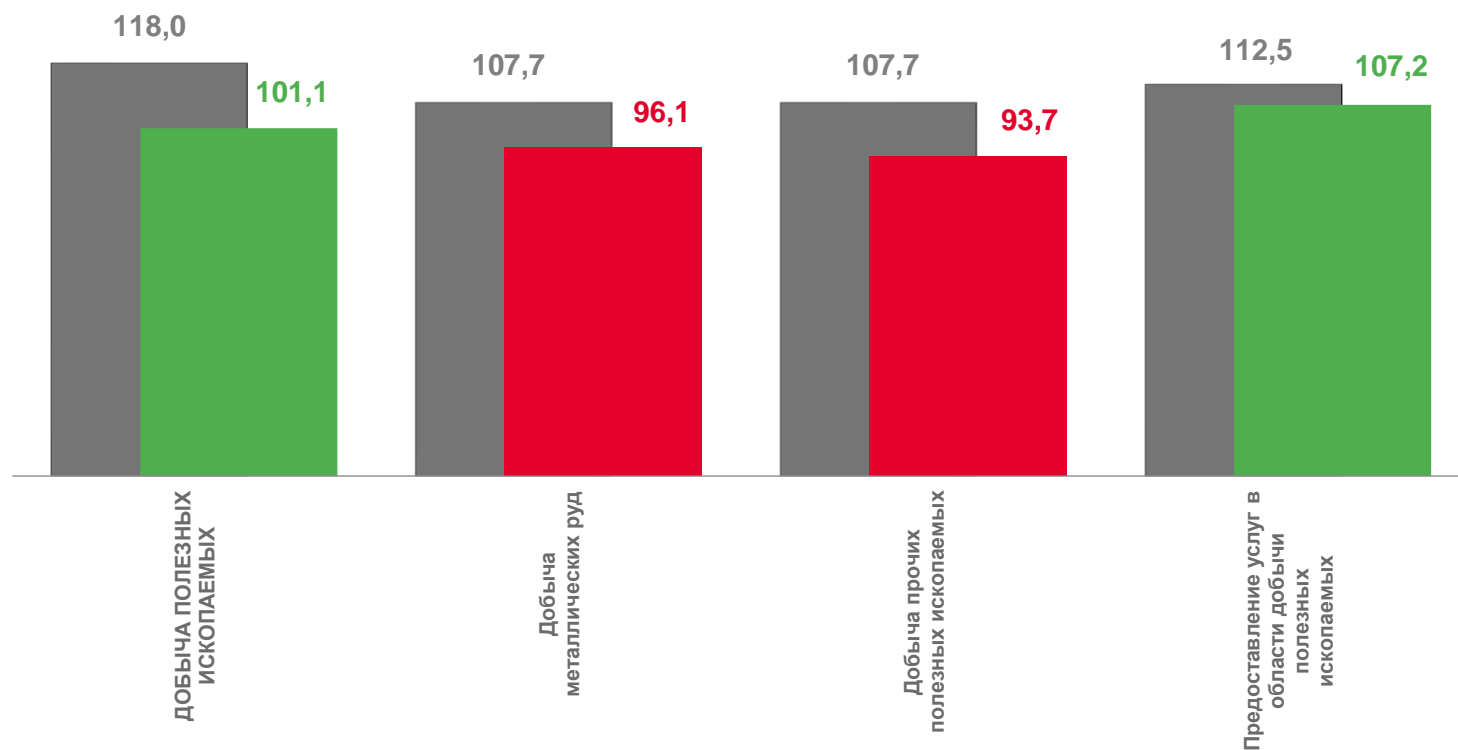
Добыча прочих
полезных ископаемых

93,7%



Предоставление услуг
в области добычи
полезных ископаемых

107,2%



■ январь-октябрь 2022 г. к январю-октябрю 2021 г.

■ январь-октябрь 2023 г. к январю-октябрю 2022 г.





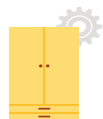
ИНДЕКСЫ ПРОИЗВОДСТВА ПО ОСНОВНЫМ ВИДАМ ОБРАБАТЫВАЮЩИХ ПРОИЗВОДСТВ

ЯНВАРЬ-ОКТЯБРЬ 2023 Г. К ЯНВАРЮ-ОКТЯБРЮ 2022 Г.



247,2%

Производство электрического оборудования



156,9%

Производство мебели



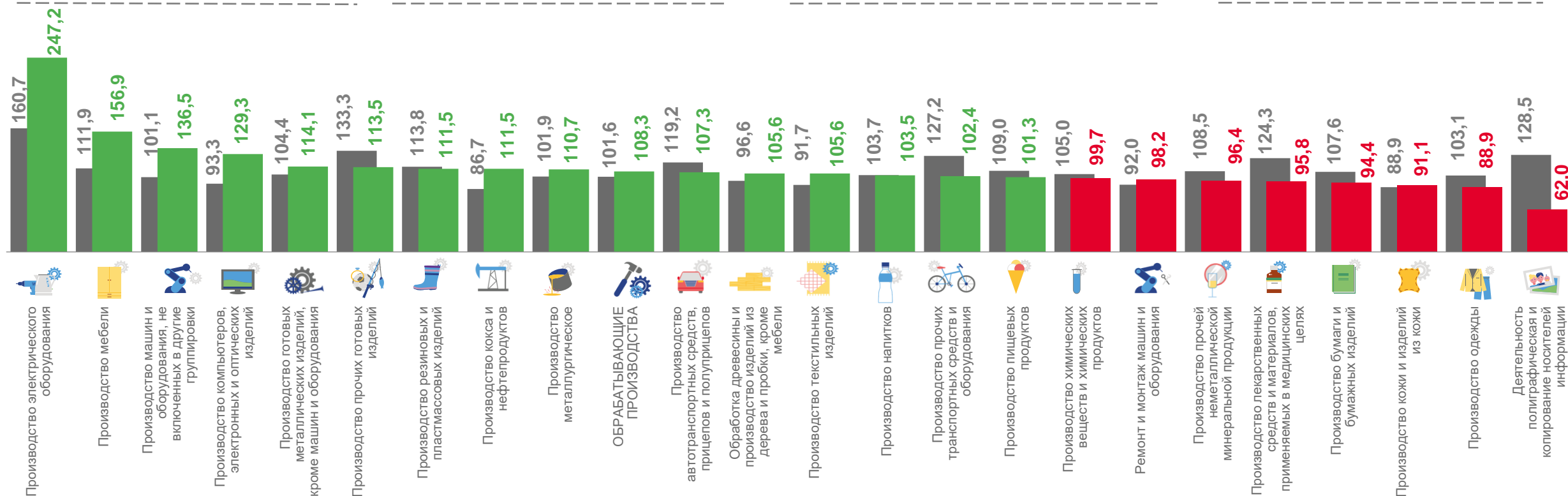
62,0%

Деятельность полиграфическая и копирование носителей информации



88,9%

Производство одежды



■ январь-октябрь 2022 г. к январю-октябрю 2021 г.

■ январь-октябрь 2023 г. к январю-октябрю 2022 г.



ПРОИЗВОДСТВО ОТДЕЛЬНЫХ ВИДОВ ПРОДУКЦИИ ОБРАБАТЫВАЮЩИХ ПРОИЗВОДСТВ

ЯНВАРЬ-ОКТЯБРЬ 2023 Г. К ЯНВАРЮ-ОКТЯБРЮ 2022 Г.



Мясо и субпродукты

-1,8%



Молоко, кроме сырого


+3,8%



Масло сливочное

+9,3%

Кирпич керамический
неогнеупорный строительный



-10,3%

Бензин автомобильный




+10,3%

Дизельное топливо



+19,5%





ИНДЕКСЫ ПРОИЗВОДСТВА ПО ОБЕСПЕЧЕНИЮ ЭЛЕКТРИЧЕСКОЙ ЭНЕРГИЕЙ, ГАЗОМ И ПАРОМ; КОНДИЦИОНИРОВАНИЮ ВОЗДУХА

январь-октябрь 2023 г. к январю-октябрю 2022 г.




ОБЕСПЕЧЕНИЕ ЭЛЕКТРИЧЕСКОЙ ЭНЕРГИЕЙ, ГАЗОМ И ПАРОМ; КОНДИЦИОНИРОВАНИЕ ВОЗДУХА

102,0%



Производство, передача и распределение электроэнергии

103,2%



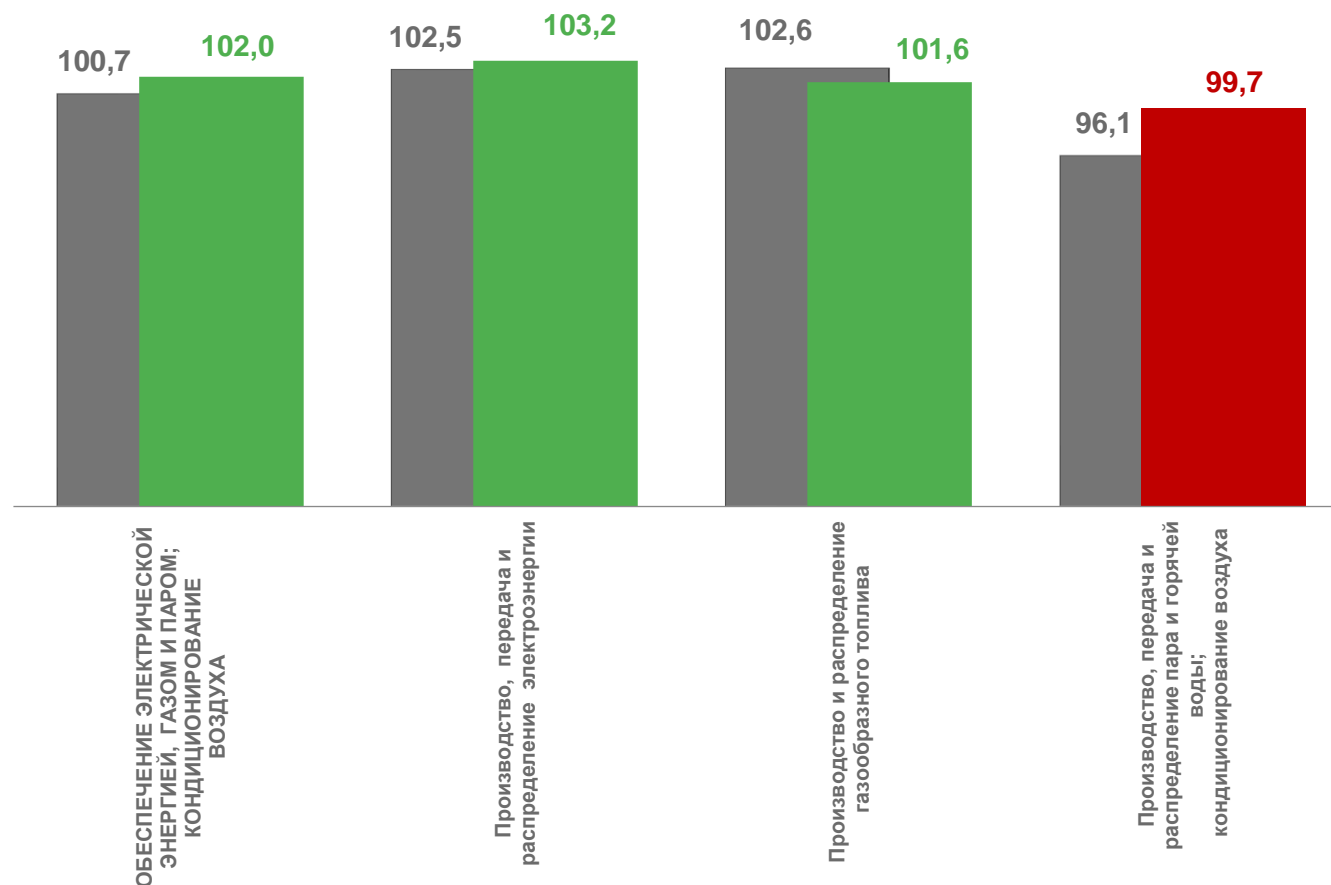
Производство и распределение газообразного топлива

101,6%



Производство, передача и распределение пара и горячей воды; кондиционирование воздуха

99,7%



■ январь-октябрь 2022 г. к январю-октябрю 2021 г.

■ январь-октябрь 2023 г. к январю-октябрю 2022 г.





ПРОИЗВОДСТВО ЭЛЕКТРО- И ТЕПЛОЭНЕРГИИ

ЯНВАРЬ-ОКТЯБРЬ 2023 Г. К ЯНВАРЮ-ОКТЯБРЮ 2022 Г.

Электроэнергия



Пар и горячая вода



Электроэнергия, произведенная гидроэлектростанциями



Электроэнергия, произведенная тепловыми электростанциями



ИНДЕКСЫ ПРОИЗВОДСТВА ПО ВОДОСНАБЖЕНИЮ; ВОДООТВЕДЕНИЮ, ОРГАНИЗАЦИИ СБОРА И УТИЛИЗАЦИИ ОТХОДОВ, ДЕЯТЕЛЬНОСТИ ПО ЛИКВИДАЦИИ ЗАГРЯЗНЕНИЙ

январь-октябрь 2023 г. к январю-октябрю 2022 г.



ВОДОСНАБЖЕНИЕ; ВОДООТВЕДЕНИЕ, ОРГАНИЗАЦИЯ СБОРА И УТИЛИЗАЦИИ ОТХОДОВ, ДЕЯТЕЛЬНОСТЬ ПО ЛИКВИДАЦИИ ЗАГРЯЗНЕНИЙ

99,6%



Забор, очистка и распределение воды

101,7%



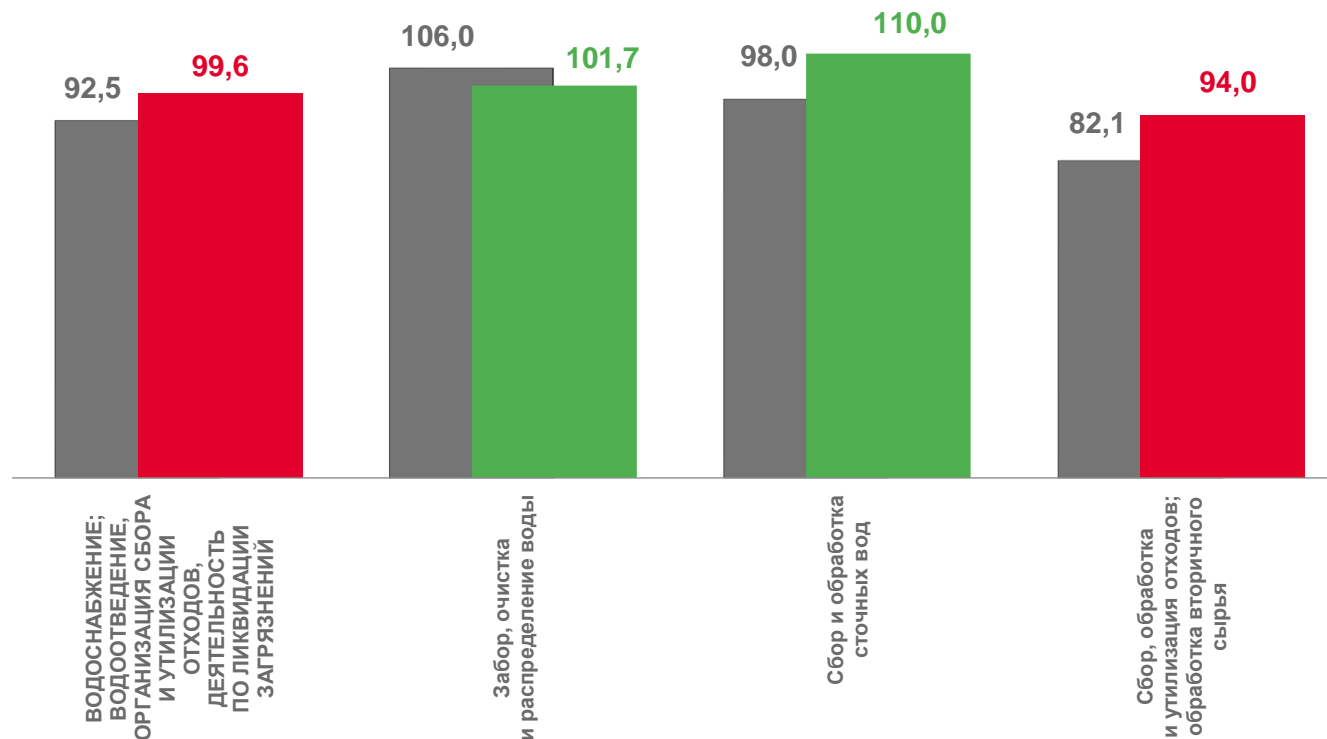
Сбор и обработка сточных вод

110,0%



Сбор, обработка и утилизация отходов; обработка вторичного сырья

94,0%



■ январь-октябрь 2022 г. к январю-октябрю 2021 г.

■ январь-октябрь 2023 г. к январю-октябрю 2022 г.

