



ТЕРРИТОРИАЛЬНЫЙ ОРГАН  
ФЕДЕРАЛЬНОЙ СЛУЖБЫ  
ГОСУДАРСТВЕННОЙ СТАТИСТИКИ  
ПО РЕСПУБЛИКЕ БАШКОРТОСТАН

# ИТОГИ ПРОИЗВОДСТВЕННОЙ ДЕЯТЕЛЬНОСТИ

за январь – ноябрь 2023 года

# СОДЕРЖАНИЕ

Итоги производственной деятельности	3
Индекс промышленного производства	4
Индекс промышленного производства в регионах Приволжского федерального округа	6
Добыча полезных ископаемых	7
Обрабатывающие производства	8
Обеспечение электрической энергией, газом и паром; кондиционирование воздуха	10
Водоснабжение; водоотведение, организация сбора и утилизации отходов, деятельность по ликвидации загрязнений	12

# ИТОГИ ПРОИЗВОДСТВЕННОЙ ДЕЯТЕЛЬНОСТИ

январь – ноябрь 2023 г.

БАШКОРТОСТАНСТАТ

Отгружено продукции собственного производства, выполнено работ и услуг собственными силами, млрд рублей

Январь – ноябрь 2023 г.  
к январю – ноябрю 2022 г.,  
в действующих ценах

## Промышленное производство

2 137,7

107,2%



Добыча полезных ископаемых

369,0

96,3%



Обрабатывающие производства

1 547,4

109,5%



Обеспечение электрической энергией, газом и паром; кондиционирование воздуха

163,8


115,2%



Водоснабжение; водоотведение, организация сбора и утилизации отходов, деятельность по ликвидации загрязнений

30,5

108,6%

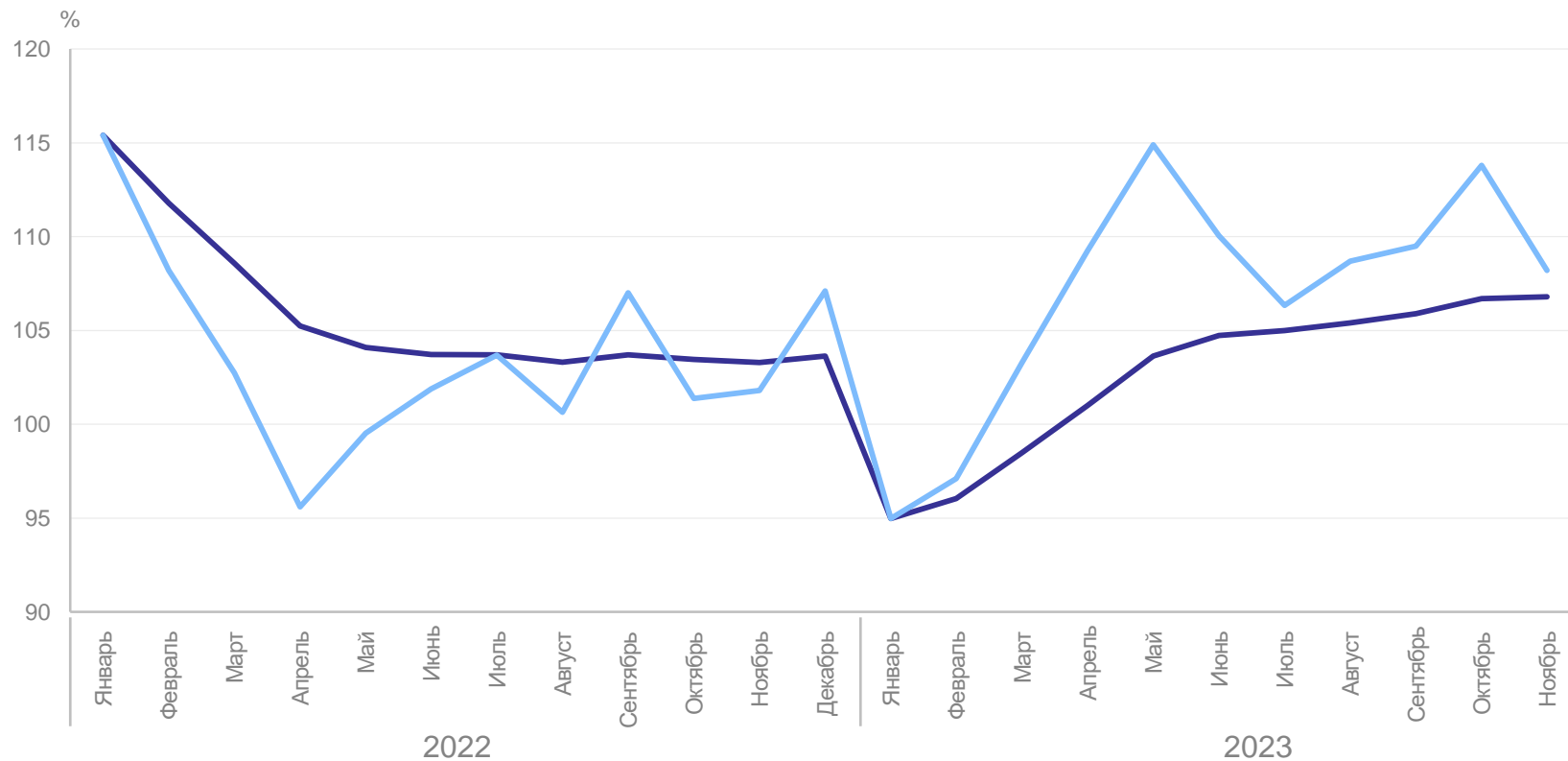


январь – ноябрь 2023 г.  
к январю – ноябрю 2022 г.

**106,8%**

ноябрь 2023 г.  
к ноябрю 2022 г.

**108,2%**



— С начала года к соответствующему периоду предыдущего года

— К соответствующему месяцу предыдущего года

# ИНДЕКС ПРОМЫШЛЕННОГО ПРОИЗВОДСТВА

БАШКОРТОСТАНСТАТ

январь – ноябрь 2023 г.  
к январю – ноябрю 2022 г.

**Промышленное  
производство**

**106,8%**

Добыча полезных  
ископаемых

**100,0%**

Обработывающие  
производства

**108,6%**

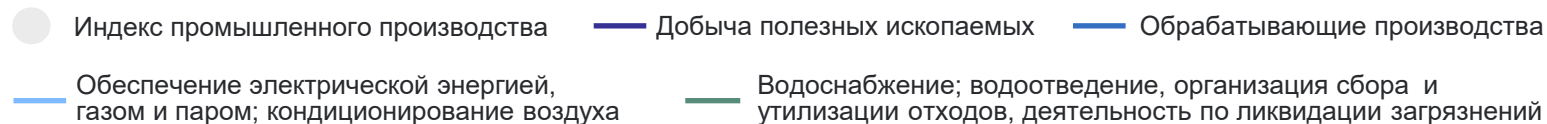
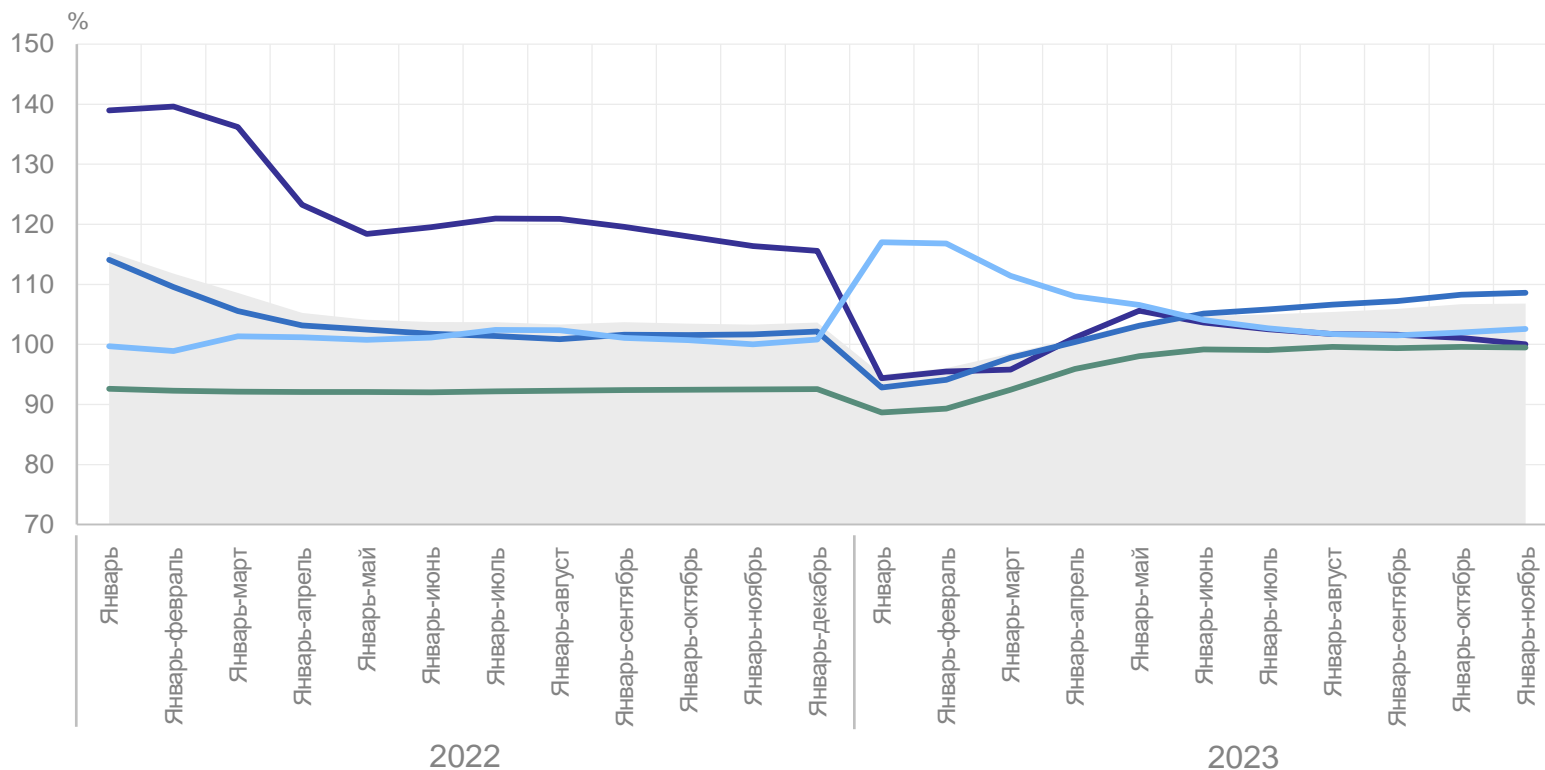
Обеспечение электрической  
энергией, газом и паром;  
кондиционирование воздуха

**102,6%**

Водоснабжение;  
водоотведение, организация  
сбора и утилизации отходов,  
деятельность по ликвидации  
загрязнений

**99,5%**

к соответствующему периоду предыдущего года



# ИНДЕКС ПРОМЫШЛЕННОГО ПРОИЗВОДСТВА

## по регионам Приволжского федерального округа


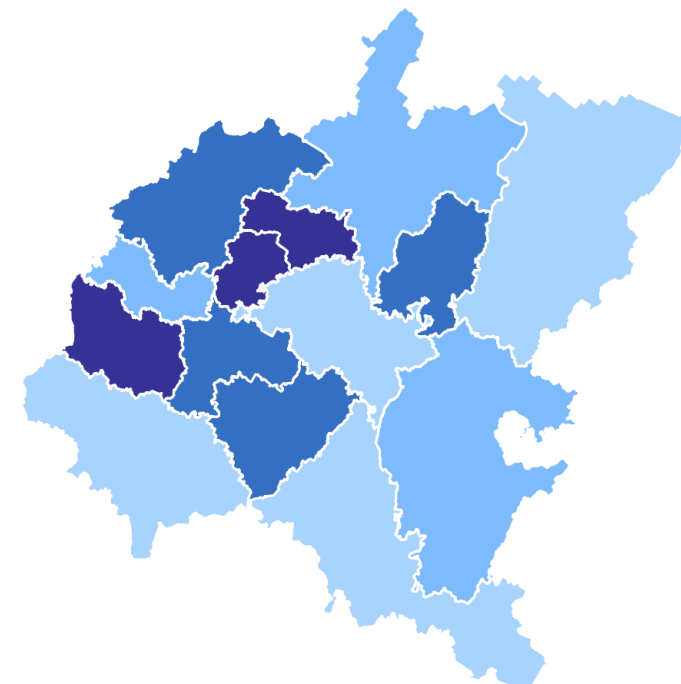
январь – ноябрь 2023 г. к январю – ноябрю 2022 г.



**10** субъектов  
значение индекса  
**больше**, чем по ПФО

**4** субъекта  
значение индекса  
**меньше**, чем по ПФО

## БАШКОРТОСТАНСТАТ



# ИНДЕКСЫ ПРОИЗВОДСТВА ПО ДОБЫЧЕ ПОЛЕЗНЫХ ИСКОПАЕМЫХ в процентах

БАШКОРТОСТАНСТАТ

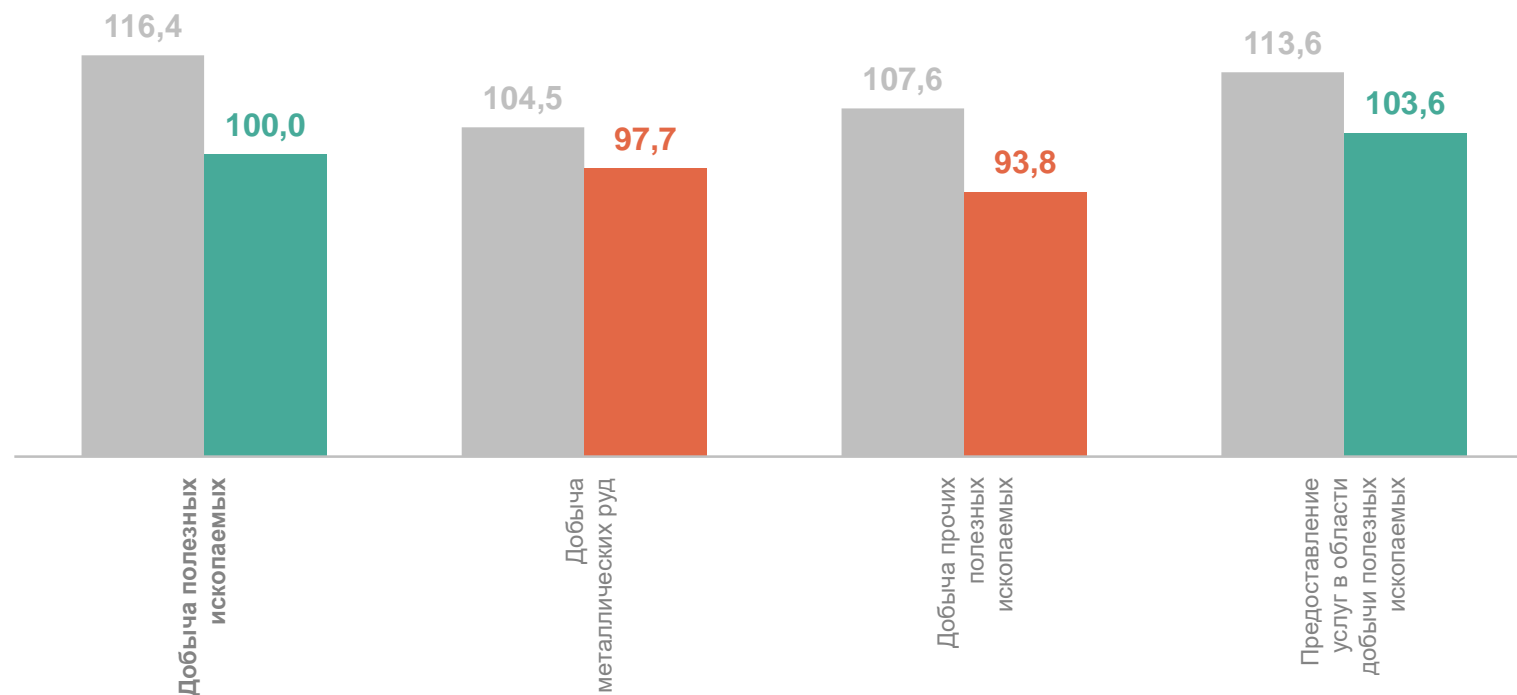
январь – ноябрь 2023 г.  
к январю – ноябрю 2022 г.

Добыча полезных  
ископаемых **100,0%**

Добыча  
металлических руд **97,7%**

Добыча прочих  
полезных ископаемых **93,8%**

Предоставление услуг  
в области добычи  
полезных ископаемых **103,6%**



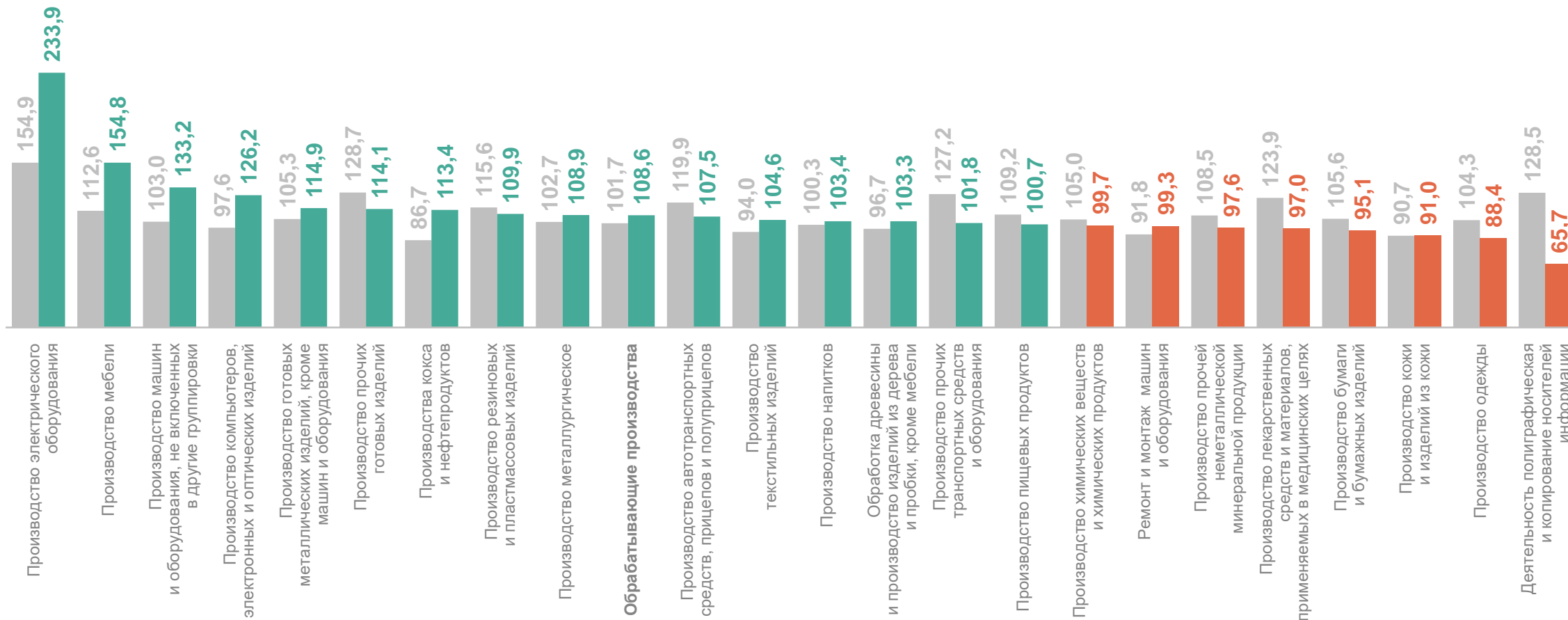
● Январь – ноябрь 2022 г. к январю – ноябрю 2021 г.

● Январь – ноябрь 2023 г. к январю – ноябрю 2022 г.

# ИНДЕКСЫ ПРОИЗВОДСТВА ПО ОСНОВНЫМ ВИДАМ ОБРАБАТЫВАЮЩИХ ПРОИЗВОДСТВ

в процентах

БАШКОРТОСТАНСТАТ



● Январь – ноябрь 2022 г. к январю – ноябрю 2021 г.

● Январь – ноябрь 2023 г. к январю – ноябрю 2022 г.



# ПРОИЗВОДСТВО ОТДЕЛЬНЫХ ВИДОВ ПРОДУКЦИИ ОБРАБАТЫВАЮЩИХ ПРОИЗВОДСТВ

январь – ноябрь 2023 г. к январю – ноябрю 2022 г.

БАШКОРТОСТАНСТАТ

Масло сливочное **+11,3% ↑**

Молоко, кроме сырого **+3,4% ↑**

Мясо и субпродукты **-2,6% ↓**

Хлеб и хлебобулочные изделия,  
включая полуфабрикаты **-3,6% ↓**

Дизельное топливо **+21,1% ↑**

Бензин автомобильный **+12,1% ↑**

Пластмассы  
в первичных формах **-2,2% ↓**

Кирпич керамический  
неогнеупорный строительный **-10,0% ↓**

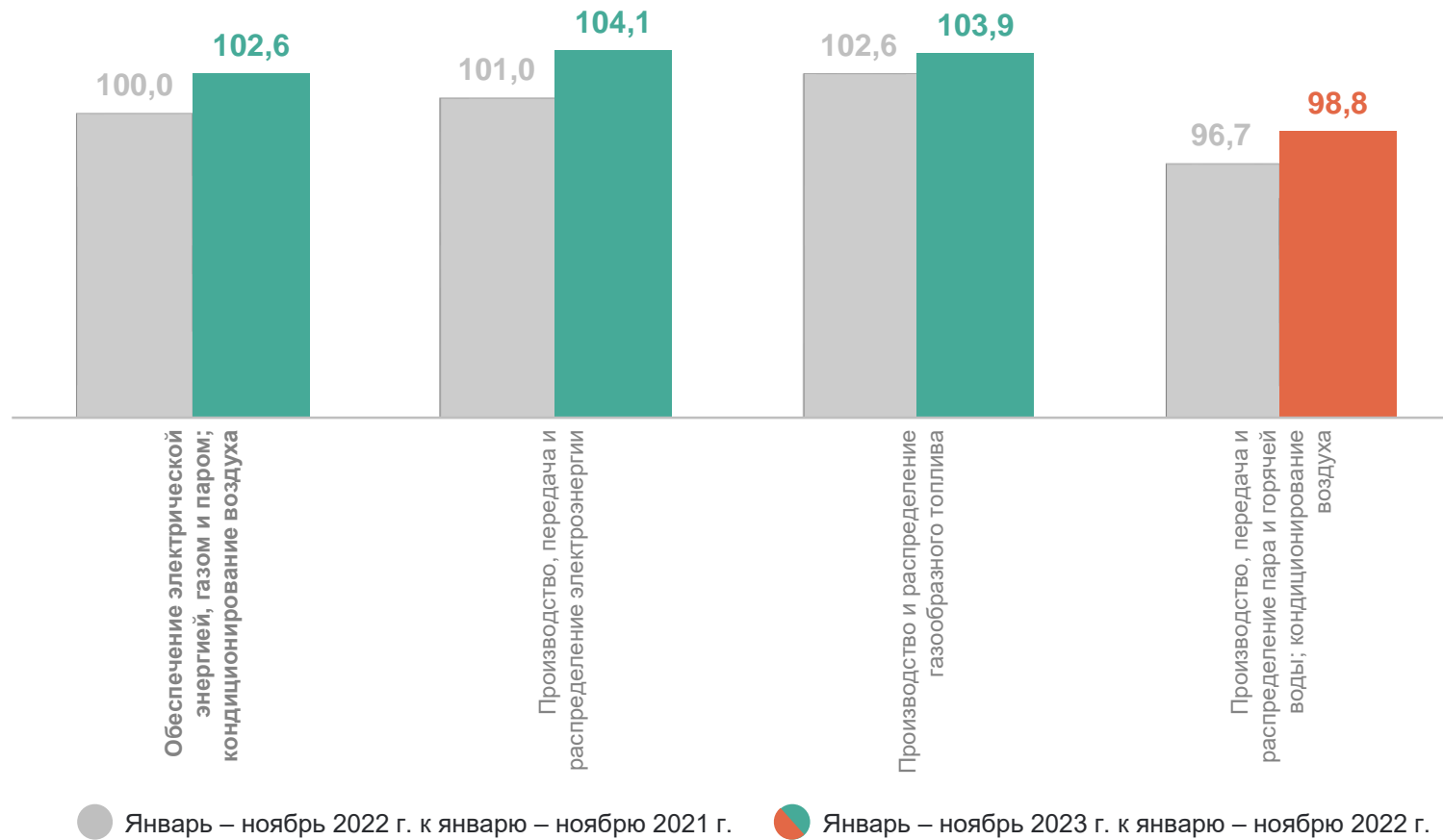
 Прирост  Снижение

# ИНДЕКСЫ ПРОИЗВОДСТВА ПО ОБЕСПЕЧЕНИЮ ЭЛЕКТРИЧЕСКОЙ ЭНЕРГИЕЙ, ГАЗОМ И ПАРОМ; КОНДИЦИОНИРОВАНИЮ ВОЗДУХА

в процентах

январь – ноябрь 2023 г. к январю – ноябрю 2022 г.

Обеспечение электрической энергией, газом и паром; кондиционирование воздуха	<b>102,6%</b>
Производство, передача и распределение электроэнергии	<b>104,1%</b>
Производство и распределение газообразного топлива	<b>103,9%</b>
Производство, передача и распределение пара и горячей воды; кондиционирование воздуха	<b>98,8%</b>



# ПРОИЗВОДСТВО ЭЛЕКТРО- И ТЕПЛОЭНЕРГИИ

январь – ноябрь 2023 г.

БАШКОРТОСТАНСТАТ


## Электроэнергия



**25,5** млрд кВт-ч

**+4,0%**

## Электроэнергия, произведенная тепловыми электростанциями



**24,9** млрд кВт-ч

**+4,7%**

## Пар и горячая вода



**39,0** млн Гкал

**-0,9%**

## Электроэнергия, произведенная гидроэлектростанциями



**0,5** млрд кВт-ч

**-21,6%**

● Прирост к январю – ноябрю 2022 г.

● Снижение к январю – ноябрю 2022 г.

# ИНДЕКСЫ ПРОИЗВОДСТВА ПО ВОДОСНАБЖЕНИЮ; ВОДООТВЕДЕНИЮ, ОРГАНИЗАЦИИ СБОРА И УТИЛИЗАЦИИ ОТХОДОВ, ДЕЯТЕЛЬНОСТИ ПО ЛИКВИДАЦИИ ЗАГРЯЗНЕНИЙ

в процентах

БАШКОРТОСТАНСТАТ

январь – ноябрь 2023 г. к январю – ноябрю 2022 г.

Водоснабжение;  
водоотведение,  
организация сбора  
и утилизации отходов,  
деятельность  
по ликвидации загрязнений  
**99,5%**

Забор, очистка  
и распределение воды  
**101,9%**

Сбор и обработка сточных вод  
**109,9%**

Сбор, обработка  
и утилизация отходов;  
обработка вторичного сырья  
**93,8%**

