



ТЕРРИТОРИАЛЬНЫЙ ОРГАН  
ФЕДЕРАЛЬНОЙ СЛУЖБЫ  
ГОСУДАРСТВЕННОЙ СТАТИСТИКИ  
ПО РЕСПУБЛИКЕ БАШКОРТОСТАН

# ИТОГИ ПРОИЗВОДСТВЕННОЙ ДЕЯТЕЛЬНОСТИ

за январь – февраль 2024 года

# СОДЕРЖАНИЕ

Итоги производственной деятельности	3
Индекс промышленного производства	4
Индекс промышленного производства по регионам Приволжского федерального округа	6
Добыча полезных ископаемых	7
Обрабатывающие производства	8
Обеспечение электрической энергией, газом и паром; кондиционирование воздуха	10
Водоснабжение; водоотведение, организация сбора и утилизации отходов, деятельность по ликвидации загрязнений	12

# ИТОГИ ПРОИЗВОДСТВЕННОЙ ДЕЯТЕЛЬНОСТИ

январь – февраль 2024 г.

БАШКОРТОСТАНСТАТ

Отгружено продукции собственного производства, выполнено работ и услуг собственными силами, млрд рублей

Январь – февраль 2024 г.  
к январю – февралю 2023 г.,  
в действующих ценах

## Промышленное производство

422,9

135,1%



Добыча полезных ископаемых

81,7

141,2%



Обрабатывающие производства

291,0

138,7%



Обеспечение электрической энергией, газом и паром; кондиционирование воздуха

45,6

113,1%



Водоснабжение; водоотведение, организация сбора и утилизации отходов, деятельность по ликвидации загрязнений

4,6

92,7%

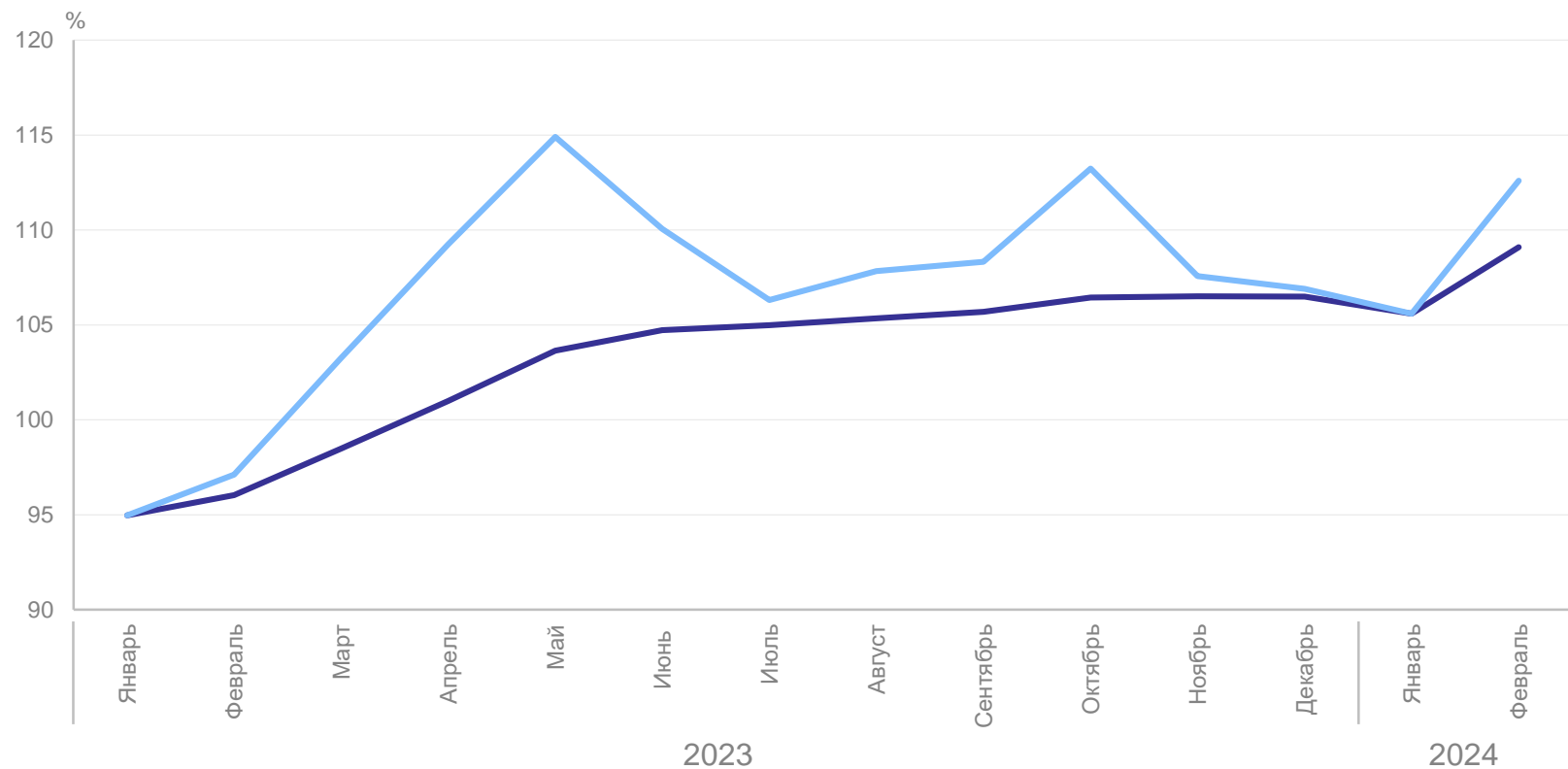


Январь – февраль 2024 г.  
к январю – февралю 2023 г.

**109,1%**

Февраль 2024 г.  
к февралю 2023 г.

**112,6%**



— С начала года к соответствующему периоду предыдущего года

— К соответствующему месяцу предыдущего года

# ИНДЕКС ПРОМЫШЛЕННОГО ПРОИЗВОДСТВА

БАШКОРТОСТАНСТАТ

Январь – февраль 2024 г.  
к январю – февралю 2023 г.

Промышленное  
производство

109,1%

Добыча полезных  
ископаемых

90,2%

Обрабатывающие  
производства

114,2%

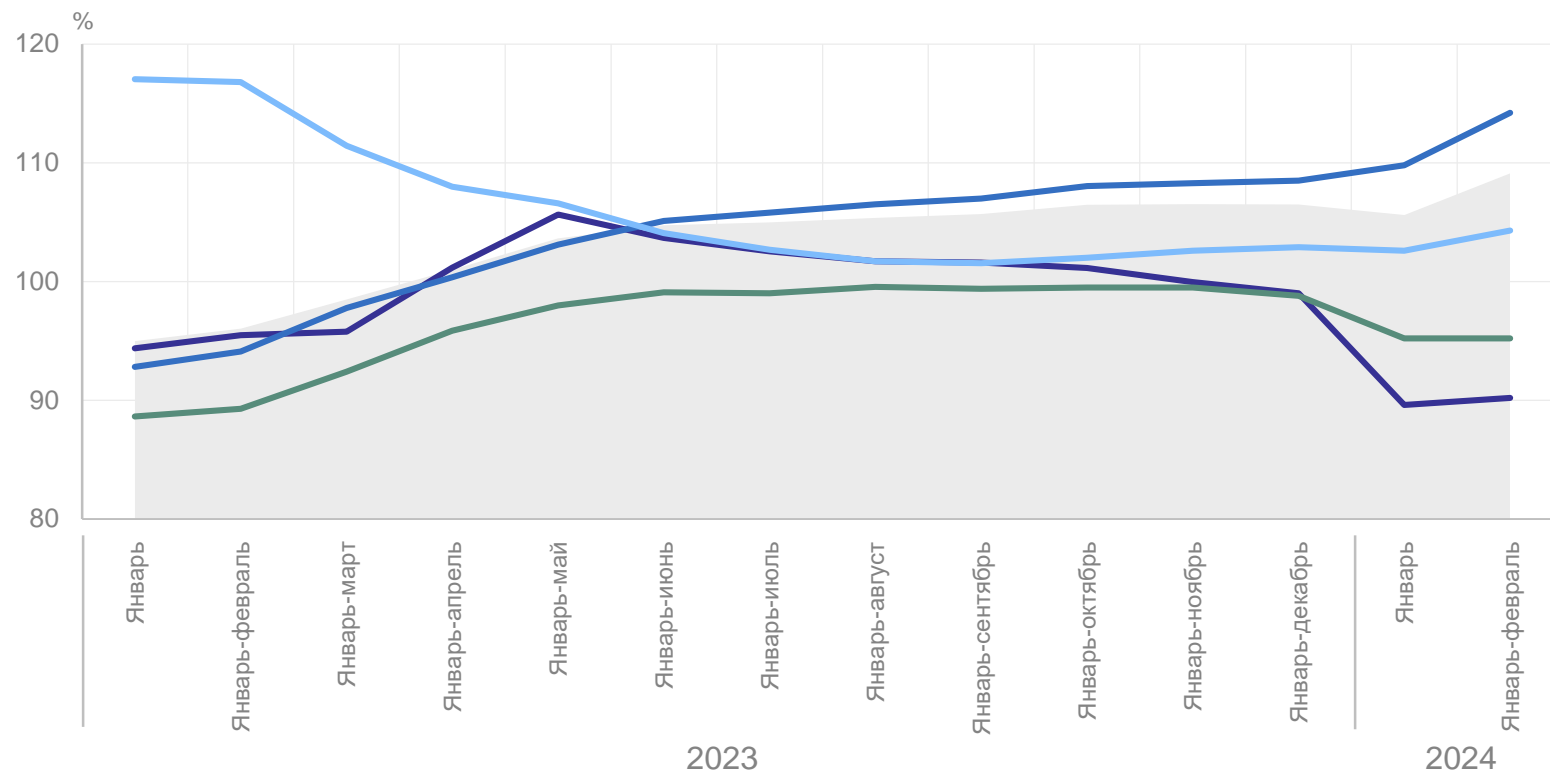
Обеспечение электрической  
энергией, газом и паром;  
кондиционирование воздуха

104,3%

Водоснабжение;  
водоотведение, организация  
сбора и утилизации отходов,  
деятельность по ликвидации  
загрязнений

95,2%

к соответствующему периоду предыдущего года



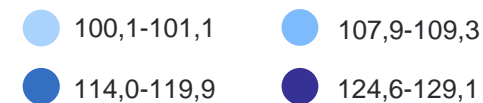
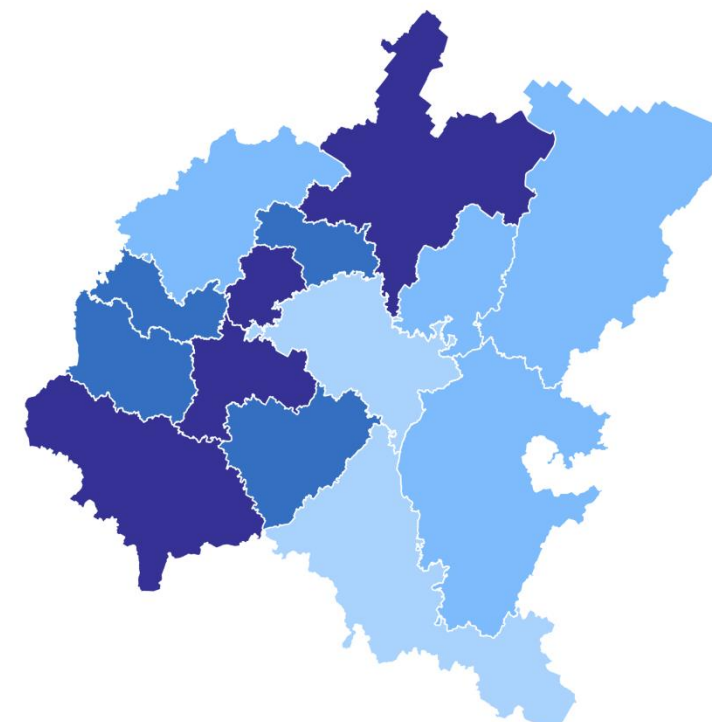
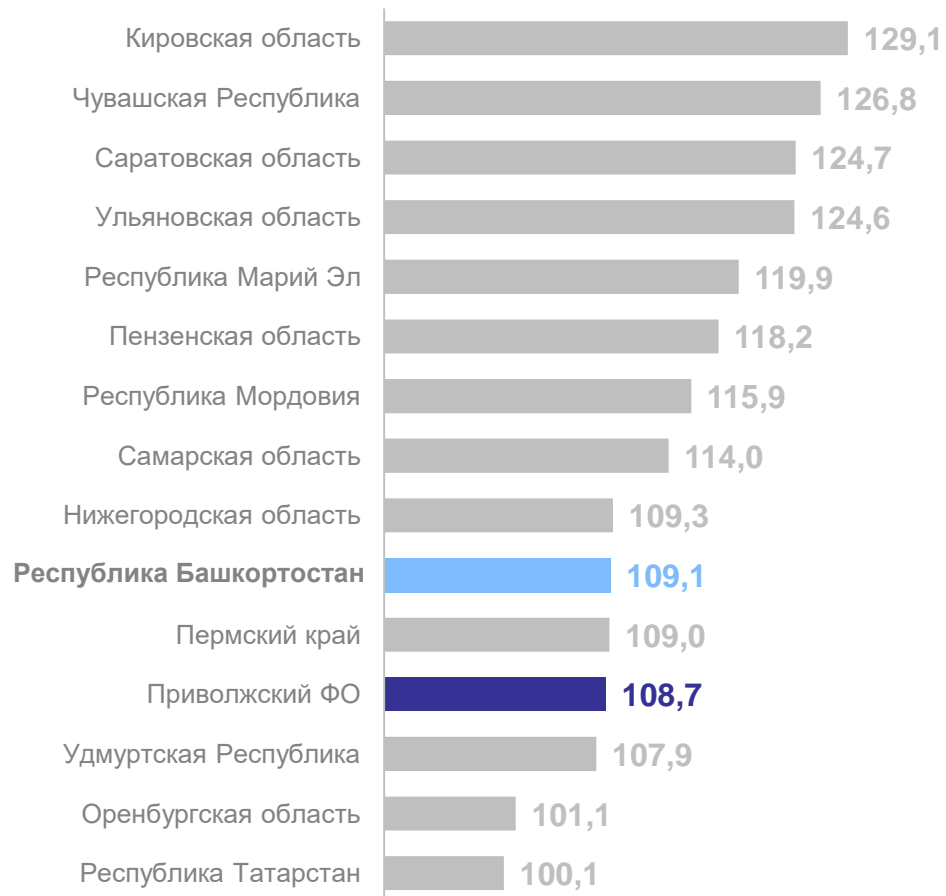
● Индекс промышленного производства — Добыча полезных ископаемых — Обрабатывающие производства  
— Обеспечение электрической энергией, газом и паром; кондиционирование воздуха — Водоснабжение; водоотведение, организация сбора и утилизации отходов, деятельность по ликвидации загрязнений

# ИНДЕКС ПРОМЫШЛЕННОГО ПРОИЗВОДСТВА

по регионам Приволжского федерального округа, в процентах

БАШКОРТОСТАНСТАТ

Январь – февраль 2024 г. к январю – февралю 2023 г.



# ИНДЕКСЫ ПРОИЗВОДСТВА ПО ДОБЫЧЕ ПОЛЕЗНЫХ ИСКОПАЕМЫХ в процентах

БАШКОРТОСТАНСТАТ

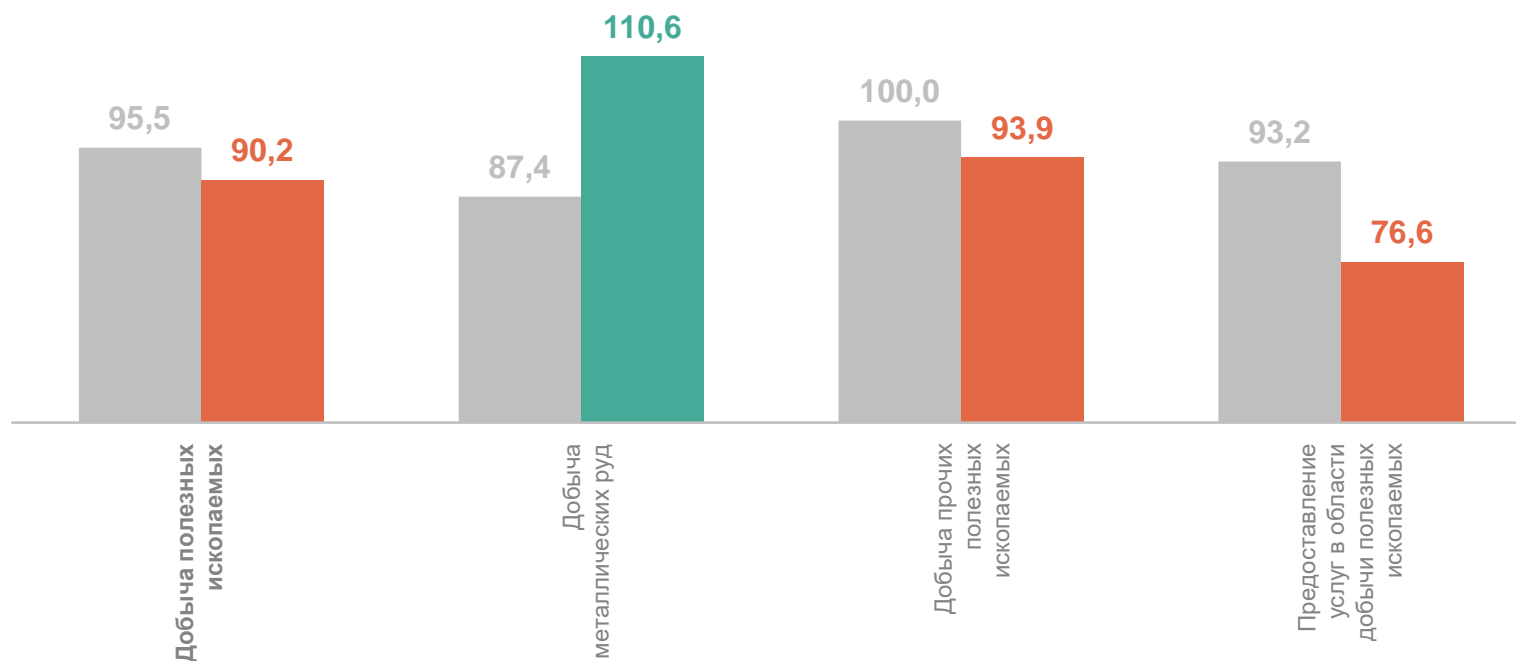
Январь – февраль 2024 г.  
к январю – февралю 2023 г.

Добыча полезных  
ископаемых **90,2%**

Добыча  
металлических руд **110,6%**

Добыча прочих  
полезных ископаемых **93,9%**

Предоставление услуг  
в области добычи  
полезных ископаемых **76,6%**

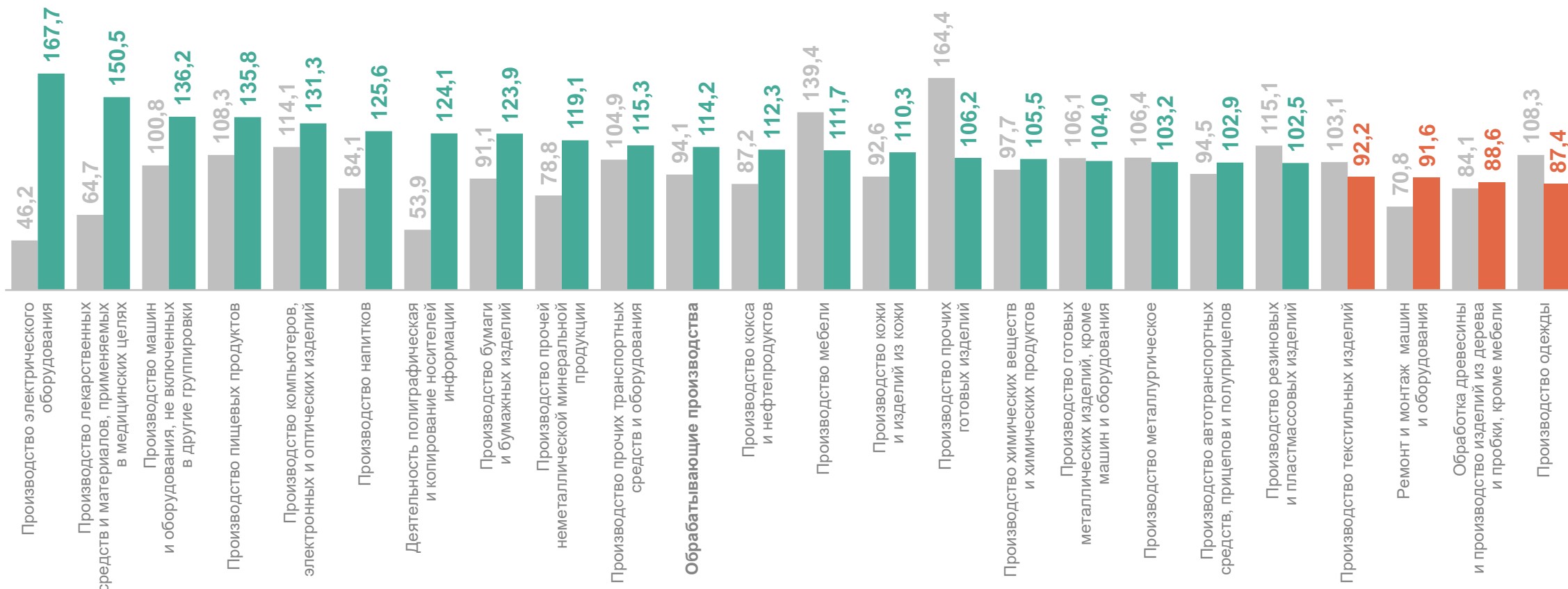


● Январь – февраль 2023 г. к январю – февралю 2022 г. ● Январь – февраль 2024 г. к январю – февралю 2023 г.

# ИНДЕКСЫ ПРОИЗВОДСТВА ПО ОСНОВНЫМ ВИДАМ ОБРАБАТЫВАЮЩИХ ПРОИЗВОДСТВ

в процентах

БАШКОРТОСТАНСТАТ



● Январь – февраль 2023 г. к январю – февралю 2022 г.

● Январь – февраль 2024 г. к январю – февралю 2023 г.



# ПРОИЗВОДСТВО ОТДЕЛЬНЫХ ВИДОВ ПРОДУКЦИИ ОБРАБАТЫВАЮЩИХ ПРОИЗВОДСТВ

январь – февраль 2024 г. к январю – февралю 2023 г.

БАШКОРТОСТАНСТАТ

Молоко, кроме сырого

+9,4% ↑

Сыры

+8,7% ↑

Мясо и субпродукты

-0,2% ↓

Хлеб и хлебобулочные изделия,  
включая полуфабрикаты

-0,7% ↓

Кирпич керамический  
неогнеупорный строительный

+28,3% ↑

Бензин автомобильный

+15,1% ↑

Дизельное топливо

+14,8% ↑

Мазут топочный

-1,5% ↓

● Прирост    ● Снижение

# ИНДЕКСЫ ПРОИЗВОДСТВА ПО ОБЕСПЕЧЕНИЮ ЭЛЕКТРИЧЕСКОЙ ЭНЕРГИЕЙ, ГАЗОМ И ПАРОМ; КОНДИЦИОНИРОВАНИЮ ВОЗДУХА

в процентах

БАШКОРТОСТАНСТАТ

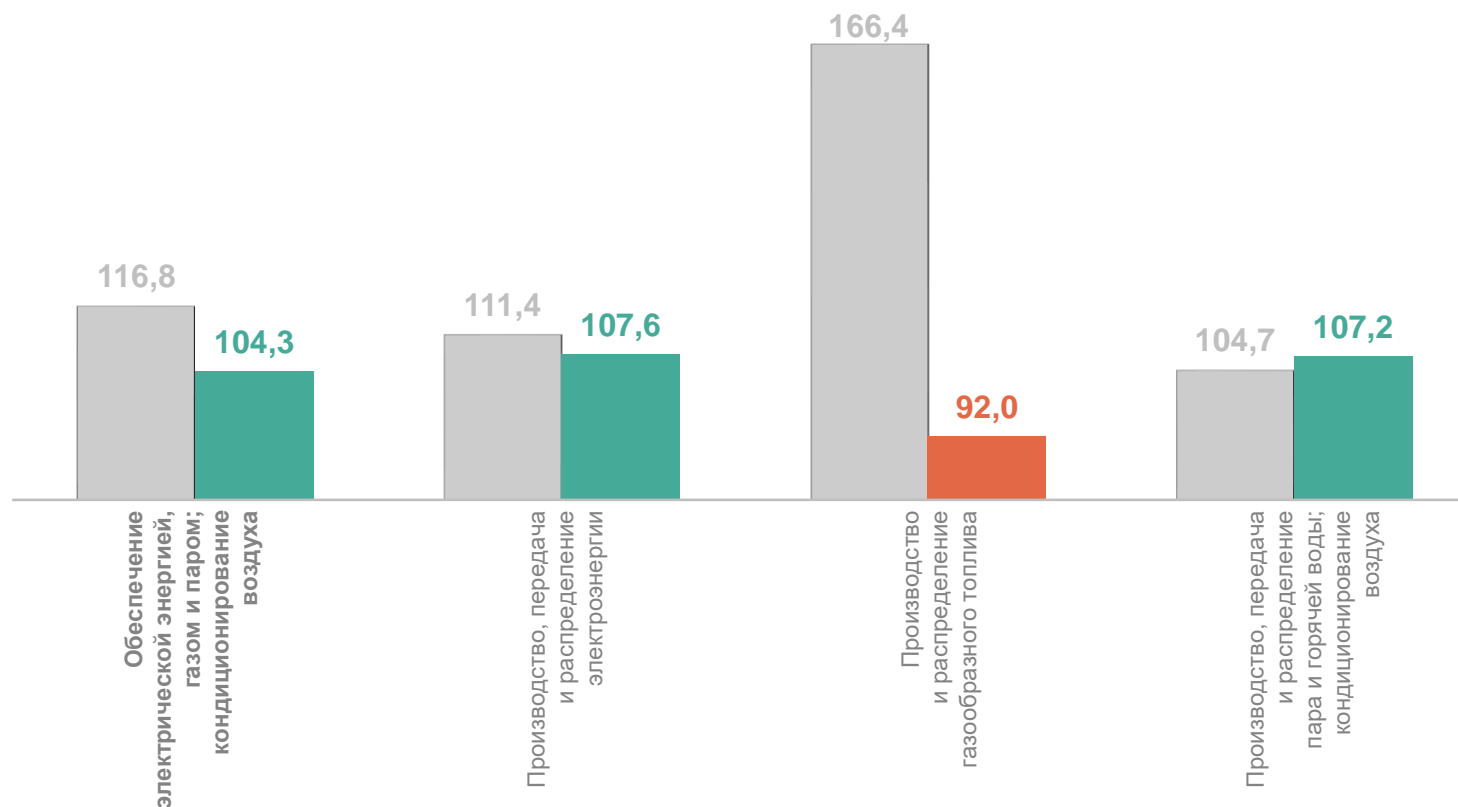
Январь – февраль 2024 г.  
к январю – февралю 2023 г.

Обеспечение электрической энергией, газом и паром; кондиционирование воздуха **104,3%**

Производство, передача и распределение электроэнергии **107,6%**

Производство и распределение газообразного топлива **92,0%**

Производство, передача и распределение пара и горячей воды; кондиционирование воздуха **107,2%**



● Январь – февраль 2023 г. к январю – февралю 2022 г. ● Январь – февраль 2024 г. к январю – февралю 2023 г.

# ПРОИЗВОДСТВО ЭЛЕКТРО- И ТЕПЛОЭНЕРГИИ

январь – февраль 2024 г.

БАШКОРТОСТАНСТАТ


Электроэнергия



**5,5** млрд кВт-ч

**+7,6%**

Электроэнергия, произведенная  
тепловыми электростанциями



**5,4** млрд кВт-ч

**+7,3%**

Пар и горячая вода



**12,0** млн Гкал

**+7,8%**

Электроэнергия, произведенная  
гидроэлектростанциями



**0,08** млрд кВт-ч

**+40,0%**

● Прирост к январю – февралю 2023 г.

# ИНДЕКСЫ ПРОИЗВОДСТВА ПО ВОДОСНАБЖЕНИЮ; ВОДООТВЕДЕНИЮ, ОРГАНИЗАЦИИ СБОРА И УТИЛИЗАЦИИ ОТХОДОВ, ДЕЯТЕЛЬНОСТИ ПО ЛИКВИДАЦИИ ЗАГРЯЗНЕНИЙ

в процентах

Январь – февраль 2024 г.  
к январю – февралю 2023 г.

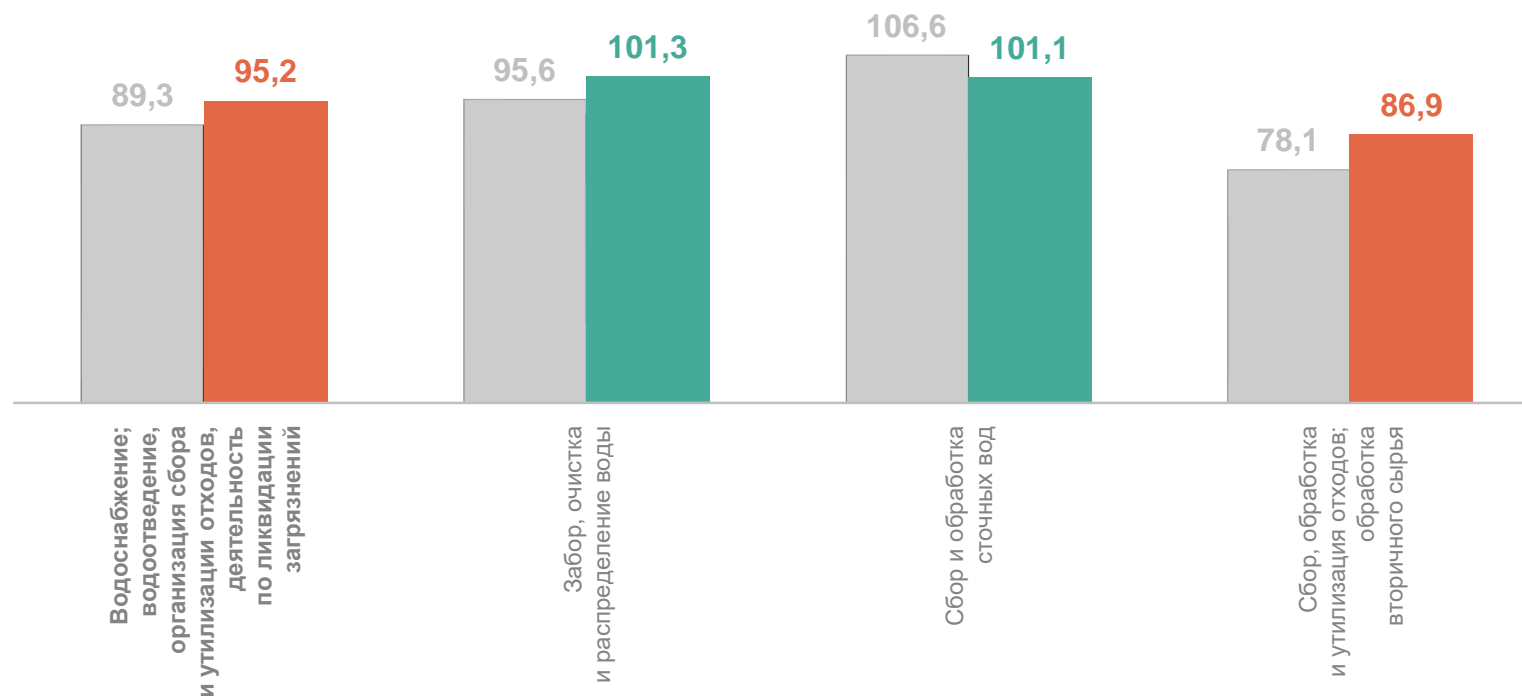
Водоснабжение;  
водоотведение,  
организация сбора  
и утилизации отходов,  
деятельность  
по ликвидации  
загрязнений **95,2%**

Забор, очистка  
и распределение воды **101,3%**

Сбор и обработка сточных вод **101,1%**

Сбор, обработка  
и утилизация отходов;  
обработка вторичного сырья **86,9%**

БАШКОРТОСТАНСТАТ



● Январь – февраль 2023 г. к январю – февралю 2022 г. ● Январь – февраль 2024 г. к январю – февралю 2023 г.