



ФЕДЕРАЛЬНАЯ СЛУЖБА
ГОСУДАРСТВЕННОЙ СТАТИСТИКИ

Оперативные итоги миграционного движения населения Республики Башкортостан



за январь – август 2022 года



ТЕРРИТОРИАЛЬНЫЙ ОРГАН
ФЕДЕРАЛЬНОЙ СЛУЖБЫ
ГОСУДАРСТВЕННОЙ СТАТИСТИКИ
ПО РЕСПУБЛИКЕ БАШКОРТОСТАН

Оперативные итоги миграционного движения населения

Республики Башкортостан

за январь – август 2022 года

- 01 Миграционное движение населения
- 02 Коэффициент миграционного прироста (убыли) населения
- 03 Международная миграция прибывшие, выбывшие в страны СНГ
- 04 Международная миграция прибывшие, выбывшие в другие страны
- 05 Динамика миграционного прироста (убыли) населения

* Ежемесячные данные оперативной статистики





МИГРАЦИОННОЕ ДВИЖЕНИЕ НАСЕЛЕНИЯ В РЕСПУБЛИКЕ БАШКОРТОСТАН

ЗА ЯНВАРЬ-АВГУСТ 2022 ГОДА, ЧЕЛОВЕК



85 337

Число прибывших



86 222

Число выбывших



-885

Миграционный прирост населения

94,3%

Изменения к январю-августу 2021 года

99,1%

Изменения к январю-августу 2021 года

-3,3‰ в расчете на 10 000
человек населения

Коэффициент миграционного
прироста (убыли)



РАСПРЕДЕЛЕНИЕ ПРИБЫВШИХ И ВЫБЫВШИХ ПО ВИДАМ РЕГИСТРАЦИИ И ПОТОКАМ

ЗА ЯНВАРЬ-АВГУСТ 2022 ГОДА, ЧЕЛОВЕК



ПРИБЫВШИЕ

Всего 85 337

внутрирегиональная	54 573
межрегиональная	22 227
со странами СНГ	6 300
с другими странами	2 237



ВЫБЫВШИЕ

Всего 86 222


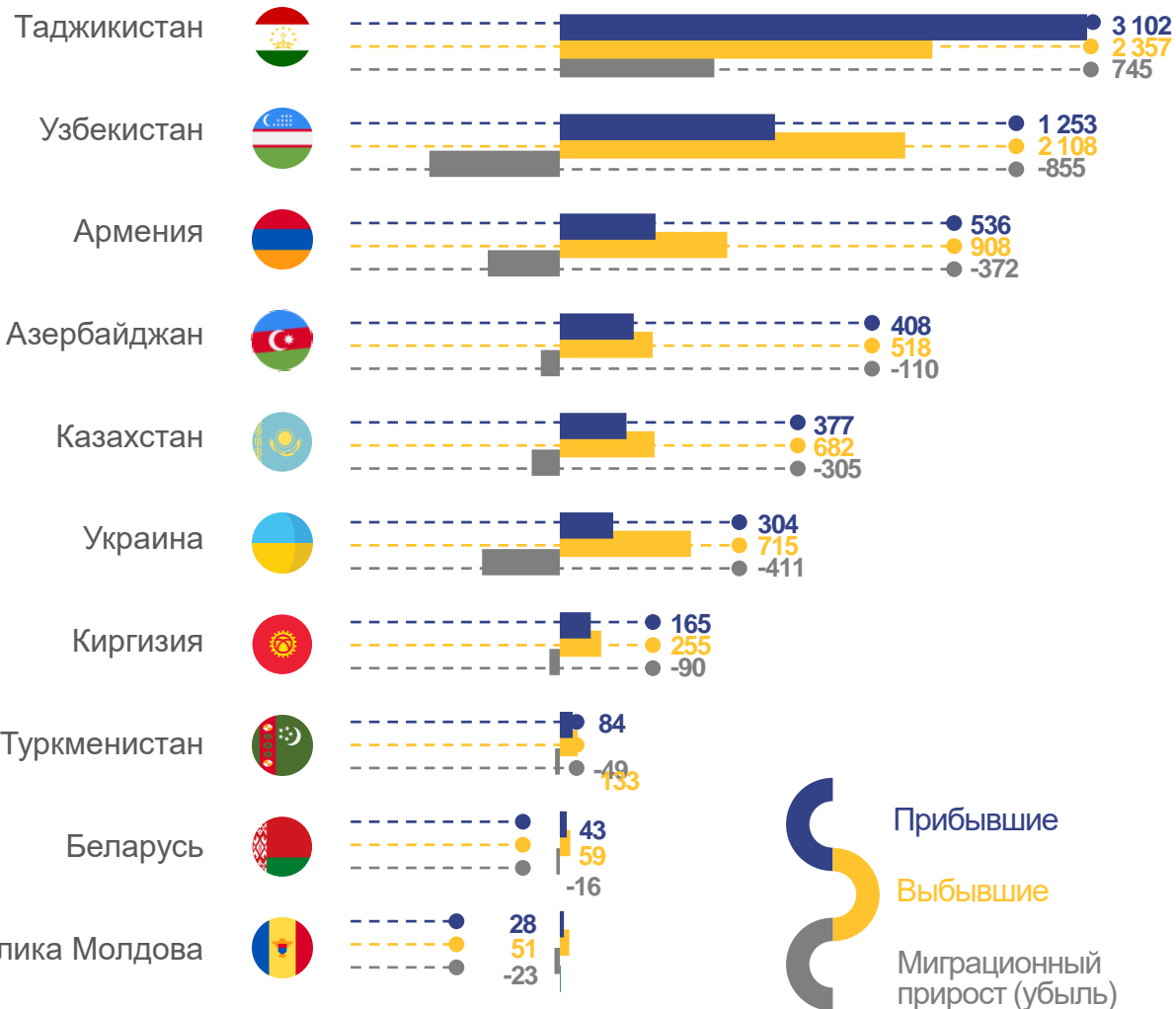
внутрирегиональная	54 573
межрегиональная	21 751
со странами СНГ	7 786
с другими странами	2 112





МЕЖДУНАРОДНАЯ МИГРАЦИЯ

ЗА ЯНВАРЬ-АВГУСТ 2022 ГОДА



Миграция со странами СНГ

Всего:

6 300 человек
прибывших

7 786 человек
выбывших

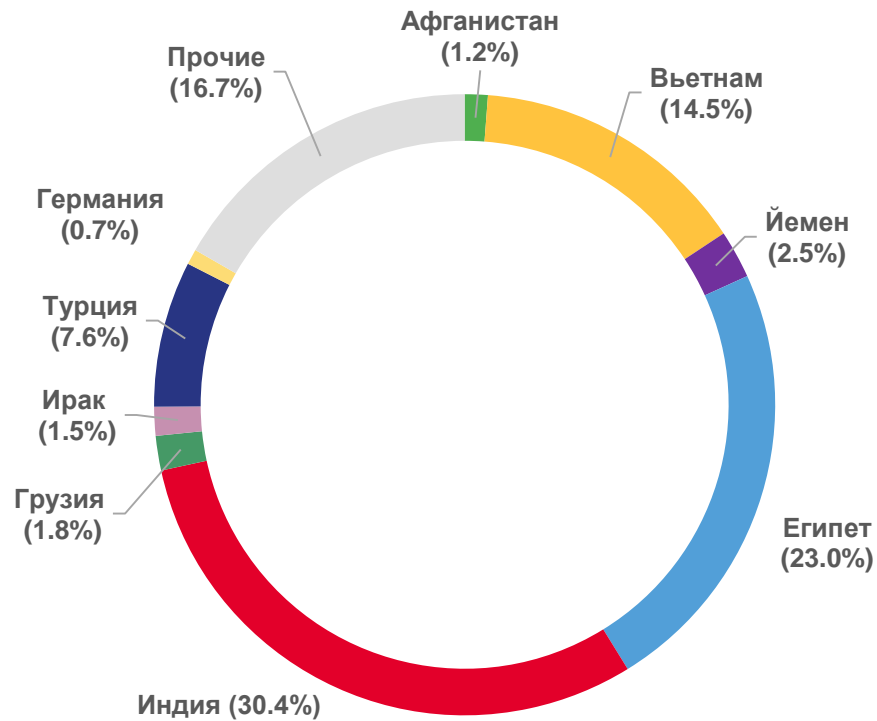
-1 486 человек
миграционный прирост (убыль)



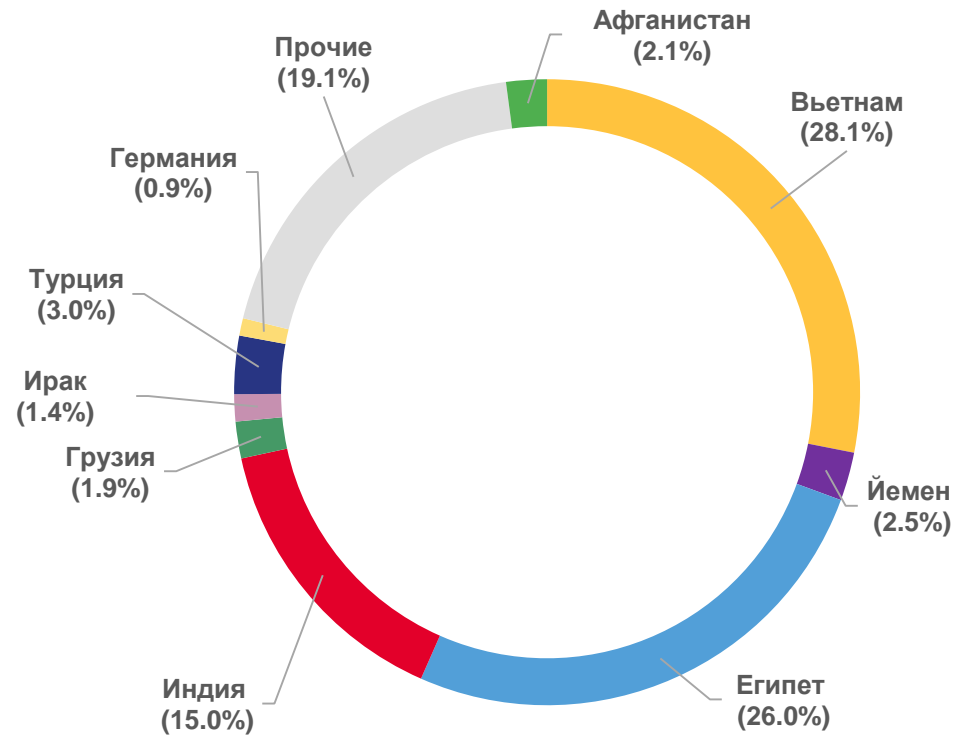
МЕЖДУНАРОДНАЯ МИГРАЦИЯ

ЗА ЯНВАРЬ-АВГУСТ 2022 ГОДА (В ПРОЦЕНТАХ К ОБЩЕМУ ИТОГУ)

Прибывшие из других стран



Выбывшие в другие страны





КОЭФФИЦИЕНТ МИГРАЦИОННОГО ПРИРОСТА (УБЫЛИ) НАСЕЛЕНИЯ НА 10 000 ЧЕЛОВЕК НАСЕЛЕНИЯ ЗА ЯНВАРЬ-АВГУСТ 2022 ГОДА

Муниципальные районы и городские округа
с наибольшими и наименьшими значениями показателя



23 муниципальных образований

значение показателя **больше**, чем по Республике

40 муниципальных образований

значение показателя **меньше**, чем по Республике

- от 22,5 до 158,0
- от 8,2 до 22,4
- от -11,6 до 8,1
- от -47,0 до -11,7
- от -190,6 до -47,1
- ЗАТО

* - Закрытое административно-территориальное образование - городской округ город Межгорье

