



ФЕДЕРАЛЬНАЯ СЛУЖБА
ГОСУДАРСТВЕННОЙ СТАТИСТИКИ

Оперативные итоги естественного движения населения Республики Башкортостан



за январь – декабрь 2022 года



ТЕРРИТОРИАЛЬНЫЙ ОРГАН
ФЕДЕРАЛЬНОЙ СЛУЖБЫ
ГОСУДАРСТВЕННОЙ СТАТИСТИКИ
ПО РЕСПУБЛИКЕ БАШКОРТОСТАН

Оперативные итоги естественного движения населения

Республики Башкортостан

за январь – декабрь 2022 года

- 01 Показатели естественного движения населения
- 02 Показатели рождаемости
- 03 Показатели смертности
- 04 Показатели младенческой смертности
- 05 Показатели брачности
- 06 Показатели разводимости

* Ежемесячные данные оперативной статистики





ДЕМОГРАФИЧЕСКАЯ СИТУАЦИЯ

ЗА ЯНВАРЬ-ДЕКАБРЬ 2022 ГОДА, ЧЕЛОВЕК

Число родившихся

36 213

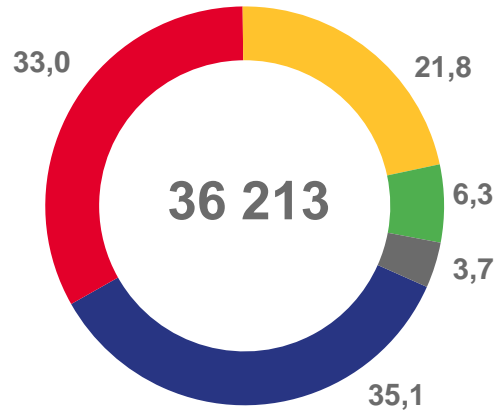


18 606



17 607

Число родившихся детей по порядку их рождения у матери в % к итогу



- первые
- третьи
- пятые и более
- вторые
- четвертые

Число умерших

48 816

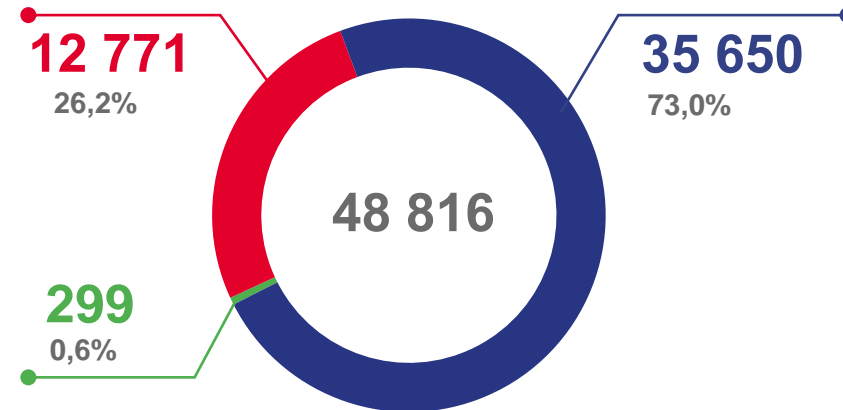


25 771



23 045

Распределение умерших по возрастным группам человек



- моложе трудоспособного (0-15 лет)
- трудоспособном (мужчины – 16-61 лет, женщины – 16-56 лет)
- старше трудоспособного (мужчины – 62 года и старше, женщины – 57 лет и старше)





ЕСТЕСТВЕННОЕ ДВИЖЕНИЕ НАСЕЛЕНИЯ

ЧЕЛОВЕК

Показатели естественного движения населения

за январь – декабрь 2022 года

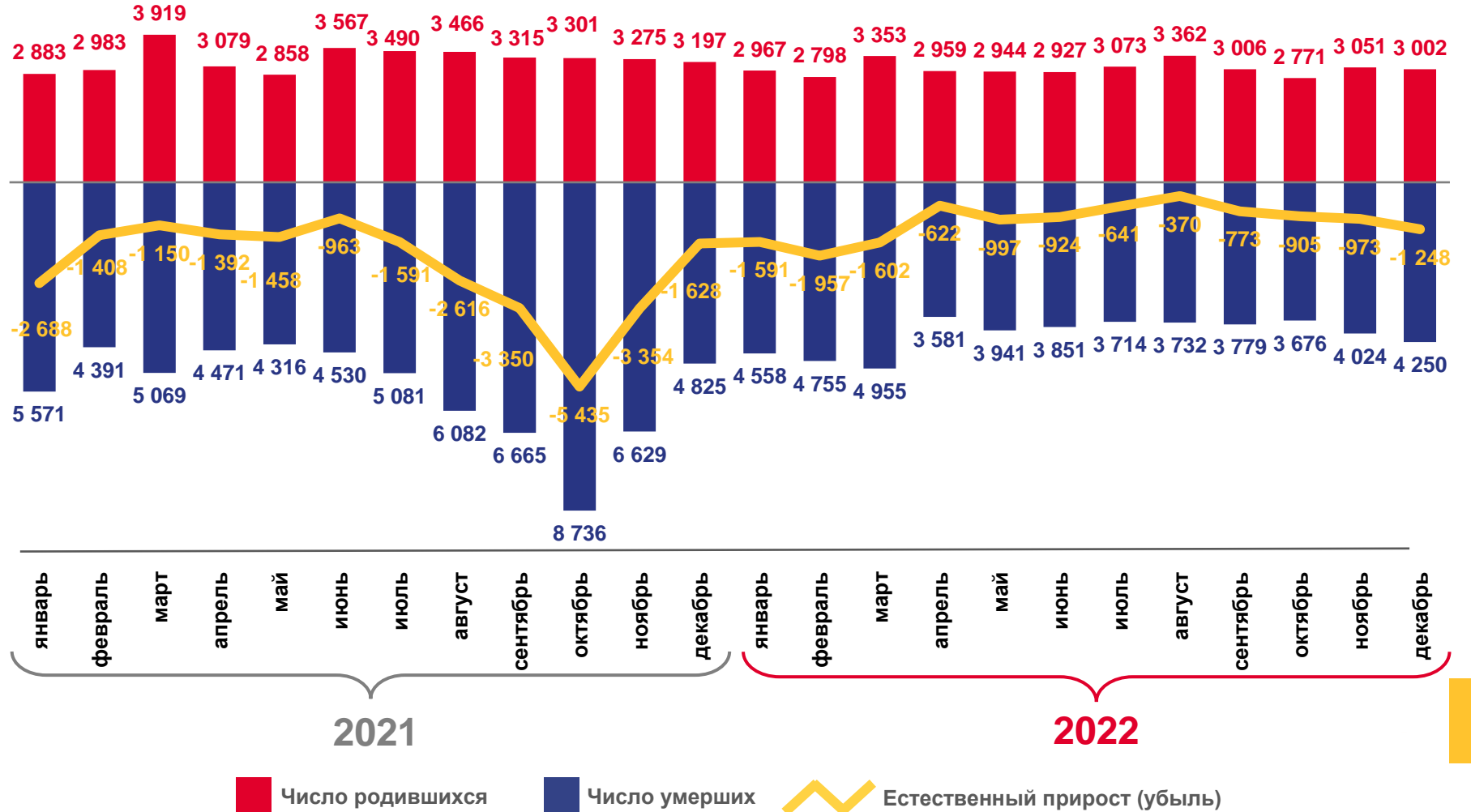
человека


-12 603

Естественный прирост (убыль) населения

-3,1% в расчете на 1000 человек населения

Коэффициент естественного прироста (убыли)





КОЭФФИЦИЕНТ ЕСТЕСТВЕННОГО ПРИРОСТА (УБЫЛИ) НАСЕЛЕНИЯ НА 1000 ЧЕЛОВЕК НАСЕЛЕНИЯ ЗА ЯНВАРЬ-ДЕКАБРЬ 2022 ГОДА

Муниципальные районы и городские округа
с наибольшими и наименьшими значениями показателя

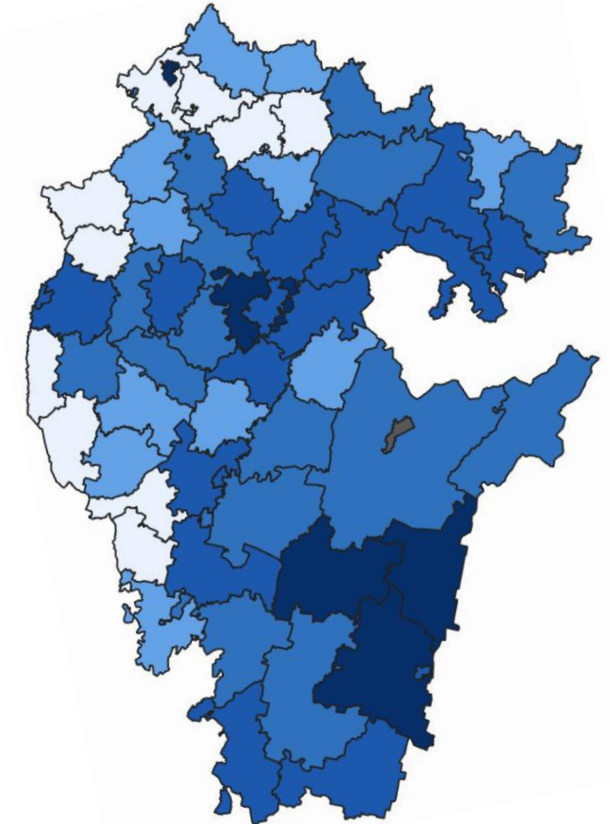


14 муниципальных образований
значение показателя
больше, чем по республике

49 муниципальных образований
значение показателя
меньше, чем по республике

- от 0,1 до 3,5
- от -4,8 до 0,0
- от -6,7 до -4,9
- от -7,9 до -6,8
- от -12,7 до -8,0
- ЗАТО*

* Закрытое административно-территориальное образование - городской округ город Межгорье





ЧИСЛО ЗАРЕГИСТРИРОВАННЫХ РОДИВШИХСЯ

ТЫСЯЧ ЧЕЛОВЕК

Рождаемость

за январь – декабрь 2022 года

36,2 тыс. чел.

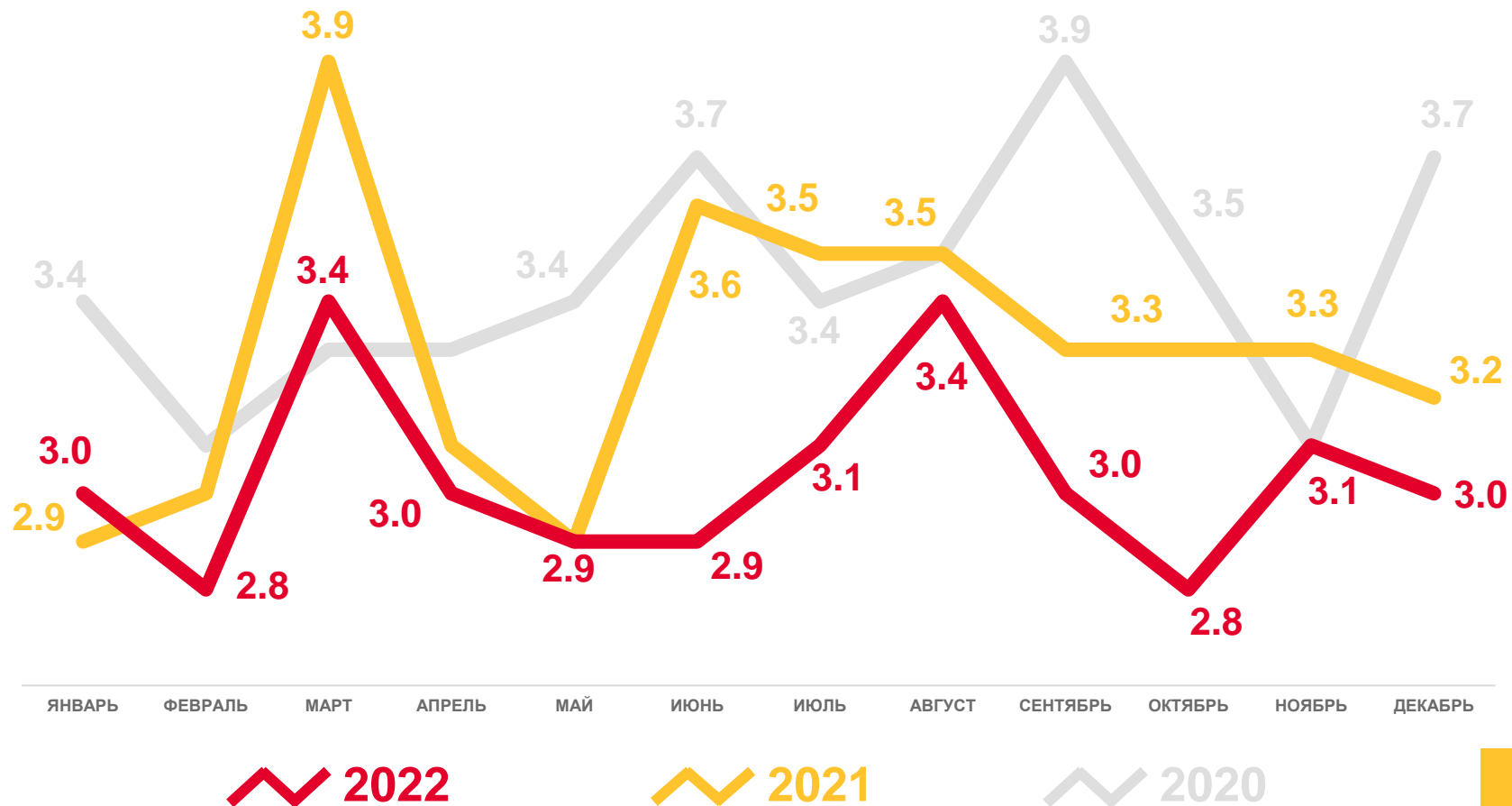
Число зарегистрированных родившихся

9,1‰ в расчете на 1000 человек населения

Коэффициент рождаемости

-8,2%

Изменение к январю – декабрю 2021 года





КОЭФФИЦИЕНТ РОЖДАЕМОСТИ

НА 1000 ЧЕЛОВЕК НАСЕЛЕНИЯ ЗА ЯНВАРЬ-ДЕКАБРЬ 2022 ГОДА

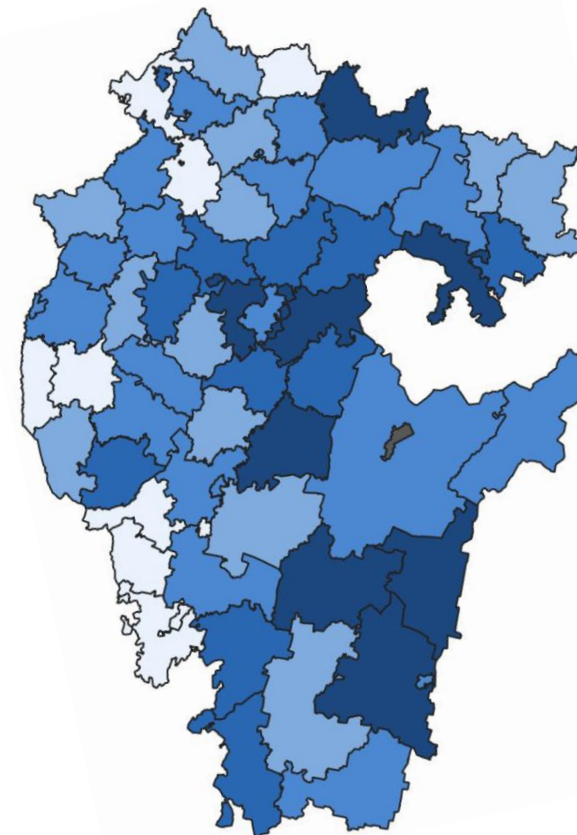
Муниципальные районы и городские округа с наибольшими и наименьшими значениями показателя



29 муниципальных образований значение показателя **больше**, чем по Республике

34 муниципальных образований значение показателя **меньше**, чем по Республике

- от 10,8 до 15,4
- от 9,5 до 10,7
- от 8,8 до 9,4
- от 7,9 до 8,7
- от 5,7 до 7,8
- ЗАТО*



* Закрытое административно-территориальное образование - городской округ город Межгорье





ЧИСЛО ЗАРЕГИСТРИРОВАННЫХ УМЕРШИХ

ТЫСЯЧ ЧЕЛОВЕК

Смертность

за январь – декабрь 2022 года

48,8 тыс. чел.

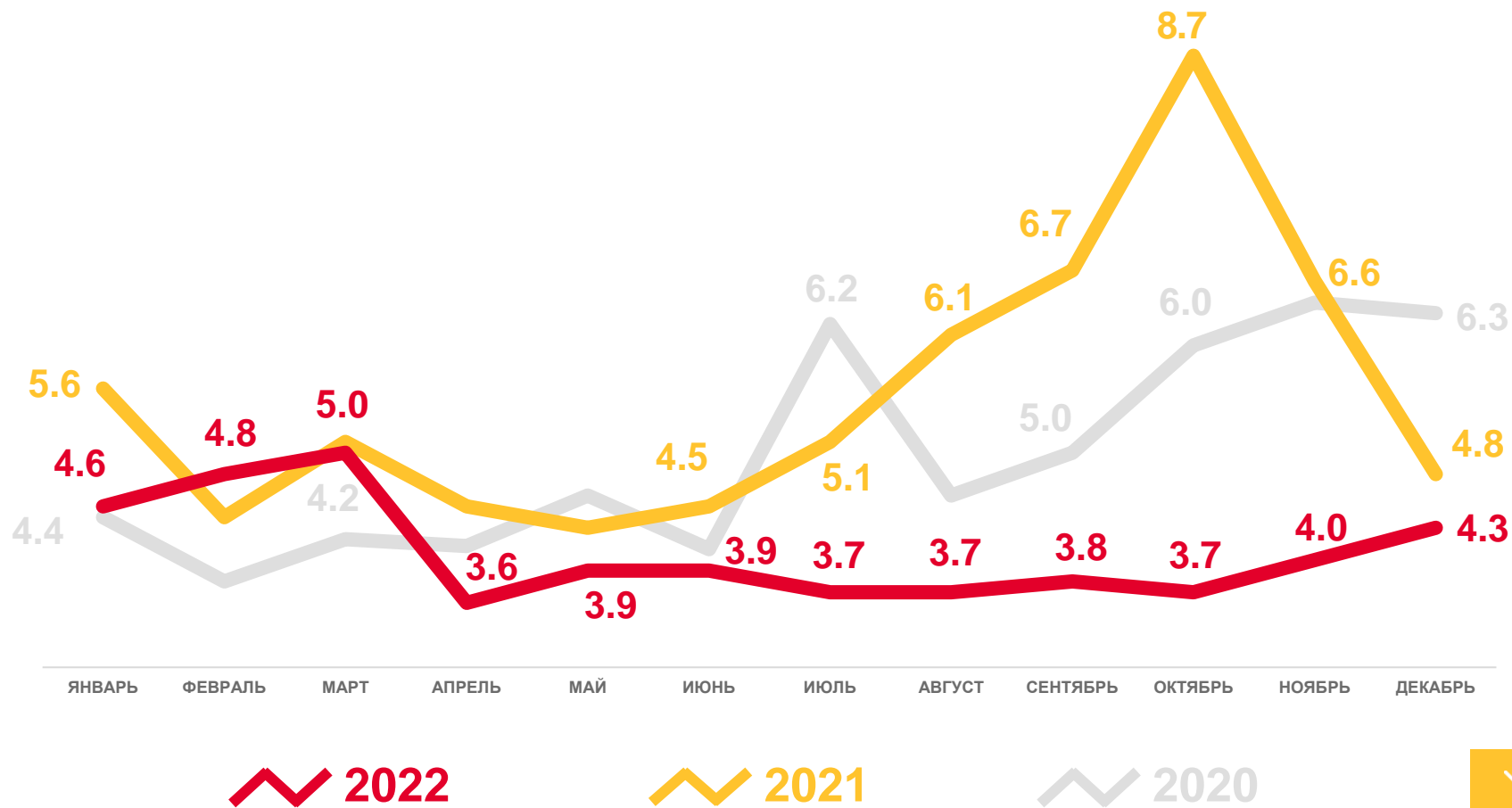
Число зарегистрированных умерших

12,2% в расчете на 1000 человек населения

Коэффициент смертности

-26,2%

Изменение к январю – декабрю 2021 года



1000 чел.



КОЭФФИЦИЕНТ СМЕРТНОСТИ

НА 1000 ЧЕЛОВЕК НАСЕЛЕНИЯ ЗА ЯНВАРЬ-ДЕКАБРЬ 2022 ГОДА

Муниципальные районы и городские округа с наибольшими и наименьшими значениями показателя



50 муниципальных образований

значение показателя **больше**, чем по Республике

13 муниципальных образований

значение показателя **меньше**, чем по Республике

● от 16,8 до 20,8

● от 14,8 до 16,7

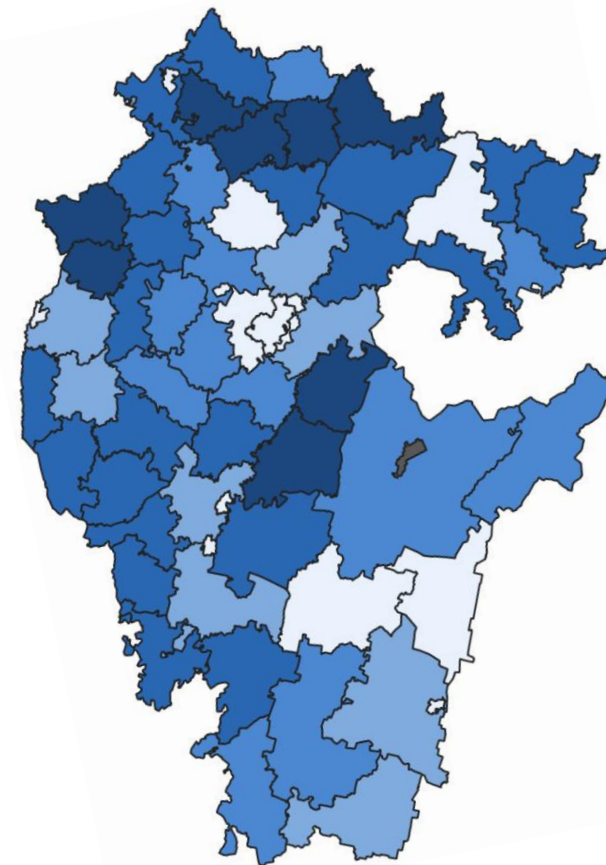
● от 13,5 до 14,7

● от 12,1 до 13,4

● от 8,5 до 12,0

● ЗАТО*

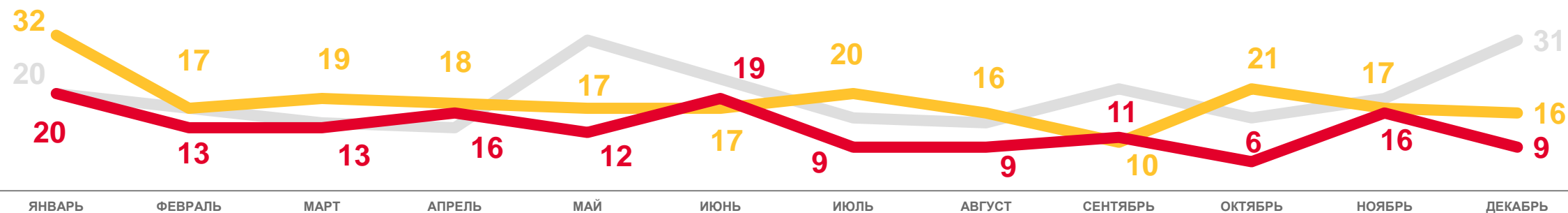
* Закрытое административно-территориальное образование - городской округ город Межгорье



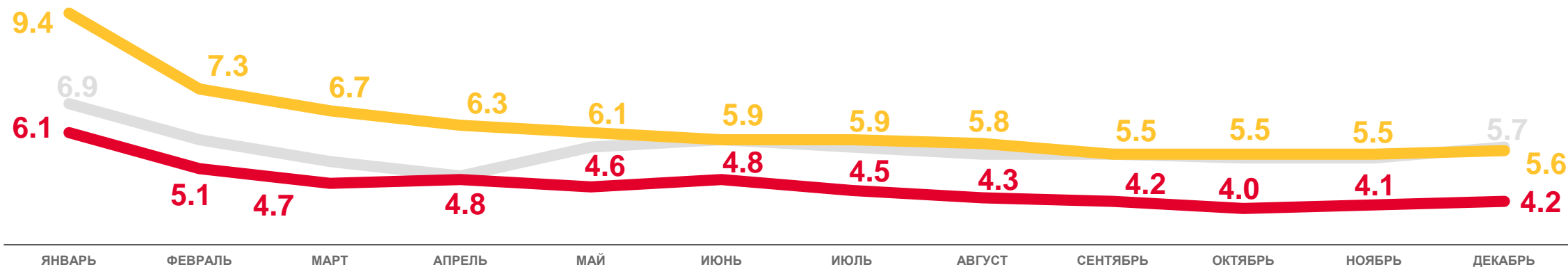


ПОКАЗАТЕЛИ МЛАДЕНЧЕСКОЙ СМЕРТНОСТИ

Число умерших в возрасте до 1 года (человек)



Коэффициент младенческой смертности, на 1000 родившихся живыми



2022

2021

2020


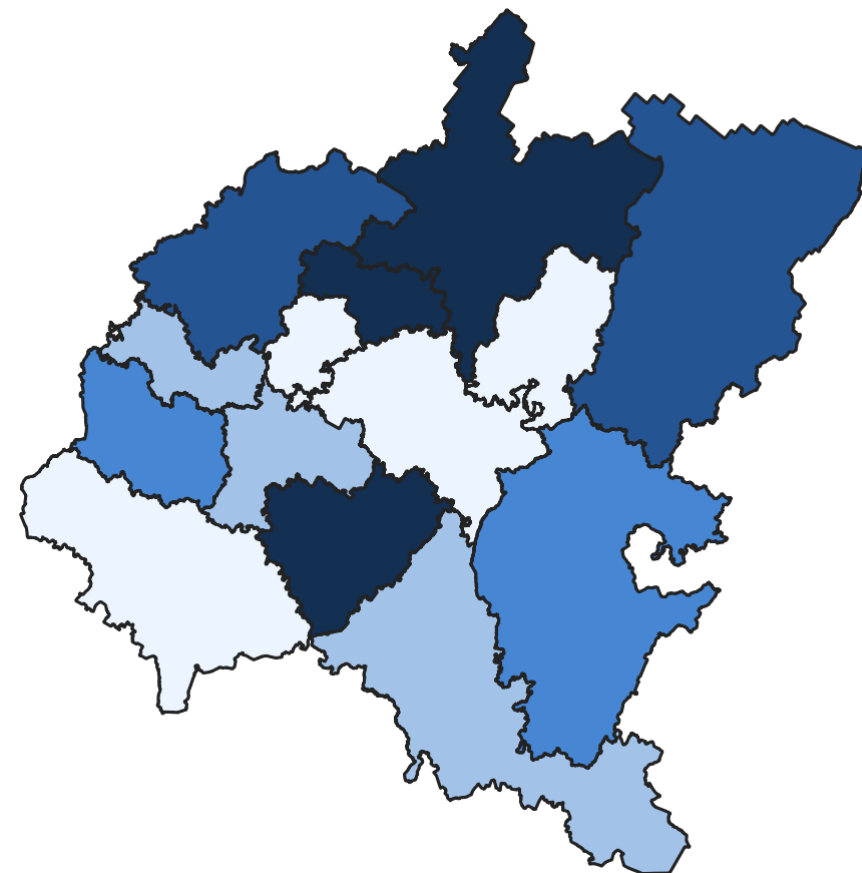




КОЭФФИЦИЕНТ МЛАДЕНЧЕСКОЙ СМЕРТНОСТИ

НА 1000 ЧЕЛОВЕК НАСЕЛЕНИЯ ЗА ЯНВАРЬ-ДЕКАБРЬ 2022 ГОДА

Регионы Приволжского федерального округа





ЧИСЛО ЗАРЕГИСТРИРОВАННЫХ БРАКОВ

ТЫСЯЧ ЕДИНИЦ

Брачность

за январь – декабрь 2022 года

25,2 тыс. браков

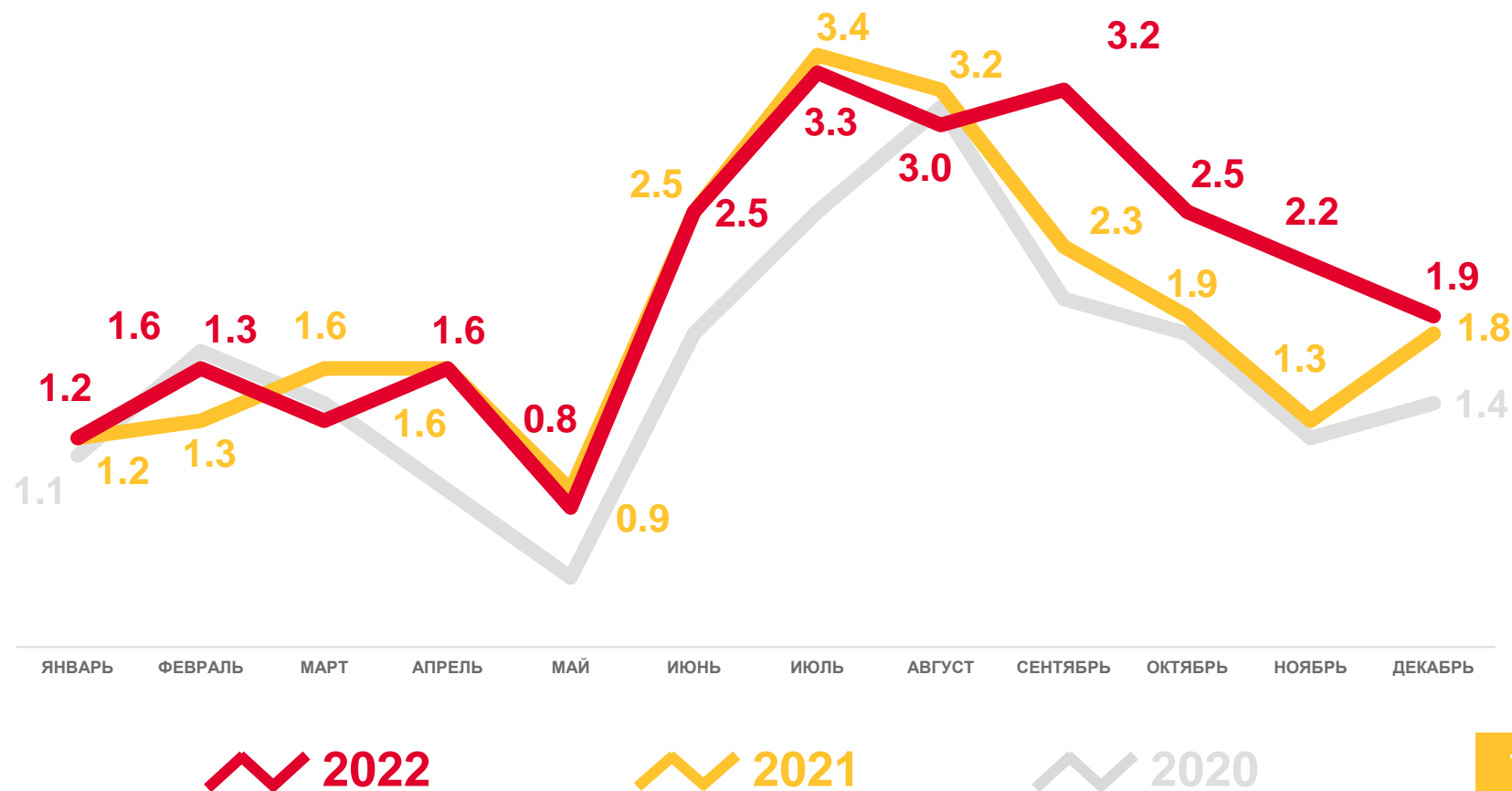
Число зарегистрированных браков


6,3 ‰ в расчете на 1000 человек населения

Коэффициент брачности

9,4 %

Изменение к январю – декабрю 2021 года

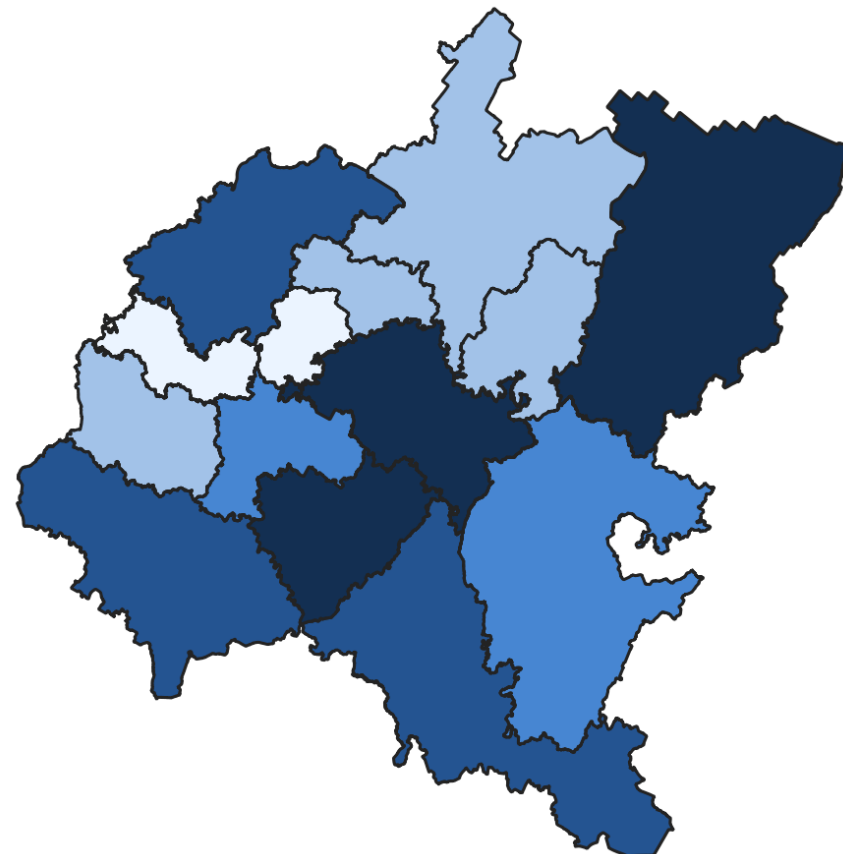




КОЭФФИЦИЕНТ БРАЧНОСТИ

НА 1000 ЧЕЛОВЕК НАСЕЛЕНИЯ ЗА ЯНВАРЬ-ДЕКАБРЬ 2022 ГОДА

Регионы Приволжского федерального округа





ЧИСЛО ЗАРЕГИСТРИРОВАННЫХ РАЗВОДОВ

ТЫСЯЧ ЕДИНИЦ

Разводимость

за январь – декабрь 2022 года

17,3 тыс. разводов

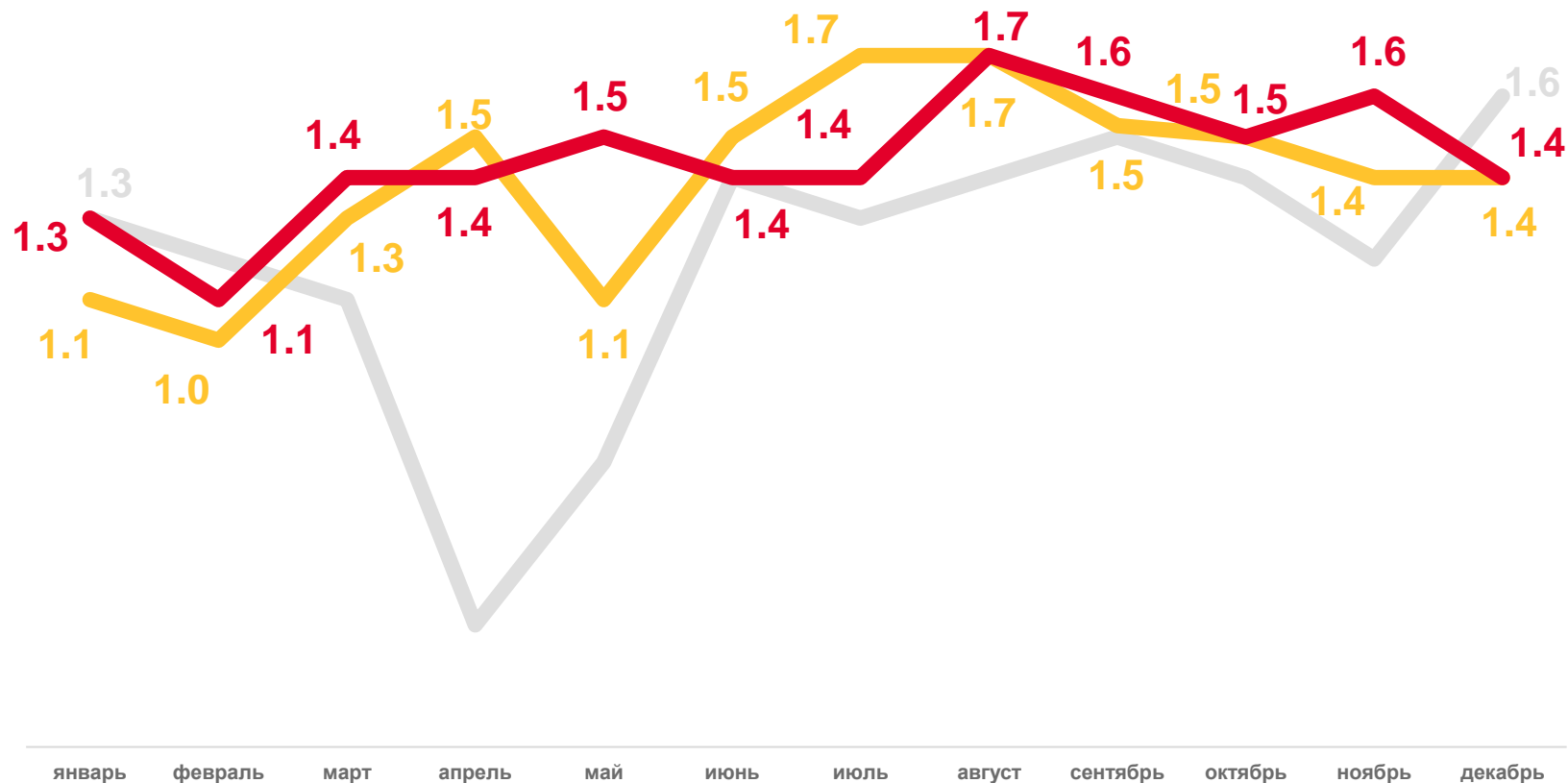
Число зарегистрированных разводов

4,3‰ в расчете на 1000 человек населения

Коэффициент разводимости

3,8%

Изменение к январю – декабрю 2021 года



2022

2021

2020





КОЭФФИЦИЕНТ РАЗВОДИМОСТИ

НА 1000 ЧЕЛОВЕК НАСЕЛЕНИЯ ЗА ЯНВАРЬ-ДЕКАБРЬ 2022 ГОДА

Регионы Приволжского федерального округа

