



ТЕРРИТОРИАЛЬНЫЙ ОРГАН  
ФЕДЕРАЛЬНОЙ СЛУЖБЫ  
ГОСУДАРСТВЕННОЙ СТАТИСТИКИ  
ПО РЕСПУБЛИКЕ БАШКОРТОСТАН

# ИТОГИ ПРОИЗВОДСТВЕННОЙ ДЕЯТЕЛЬНОСТИ

за январь – июнь 2024 года

# СОДЕРЖАНИЕ

Итоги производственной деятельности	3
Индекс промышленного производства	4
Добыча полезных ископаемых	6
Обрабатывающие производства	7
Обеспечение электрической энергией, газом и паром; кондиционирование воздуха	9
Водоснабжение; водоотведение, организация сбора и утилизации отходов, деятельность по ликвидации загрязнений	11
Индекс промышленного производства по регионам Приволжского федерального округа	12




# ИТОГИ ПРОИЗВОДСТВЕННОЙ ДЕЯТЕЛЬНОСТИ

январь – июнь 2024 г.

БАШКОРТОСТАНСТАТ

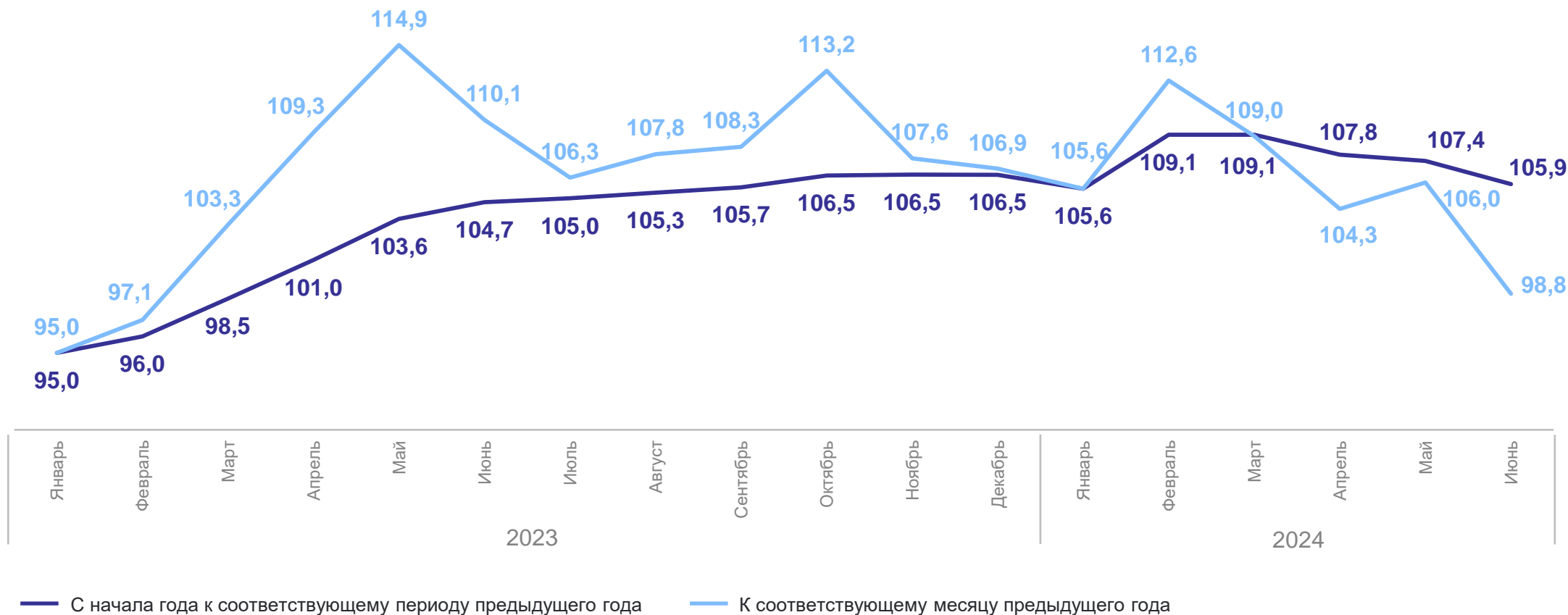
Отгружено продукции собственного производства, выполнено работ и услуг собственными силами, млрд рублей

Январь – июнь 2024 г.  
к январю – июню 2023 г.,  
в действующих ценах

	<b>Промышленное производство</b>	<b>1330,9</b>	<b>126,2%</b>
	Добыча полезных ископаемых	<b>250,4</b>	<b>137,7%</b>
	Обрабатывающие производства	<b>960,8</b>	<b>126,3%</b>
	Обеспечение электрической энергией, газом и паром; кондиционирование воздуха	<b>104,5</b>	<b>109,3%</b>
	Водоснабжение; водоотведение, организация сбора и утилизации отходов, деятельность по ликвидации загрязнений	<b>15,2</b>	<b>89,6%</b>

# ИНДЕКС ПРОМЫШЛЕННОГО ПРОИЗВОДСТВА

БАШКОРТОСТАНСТАТ



# ИНДЕКС ПРОМЫШЛЕННОГО ПРОИЗВОДСТВА

в % к соответствующему периоду предыдущего года

БАШКОРТОСТАНСТАТ

Январь – июнь 2024 г.  
к январю – июню 2023 г.

**Промышленное  
производство**

**105,9%**

Добыча полезных  
ископаемых

**91,6%**

Обработывающие  
производства

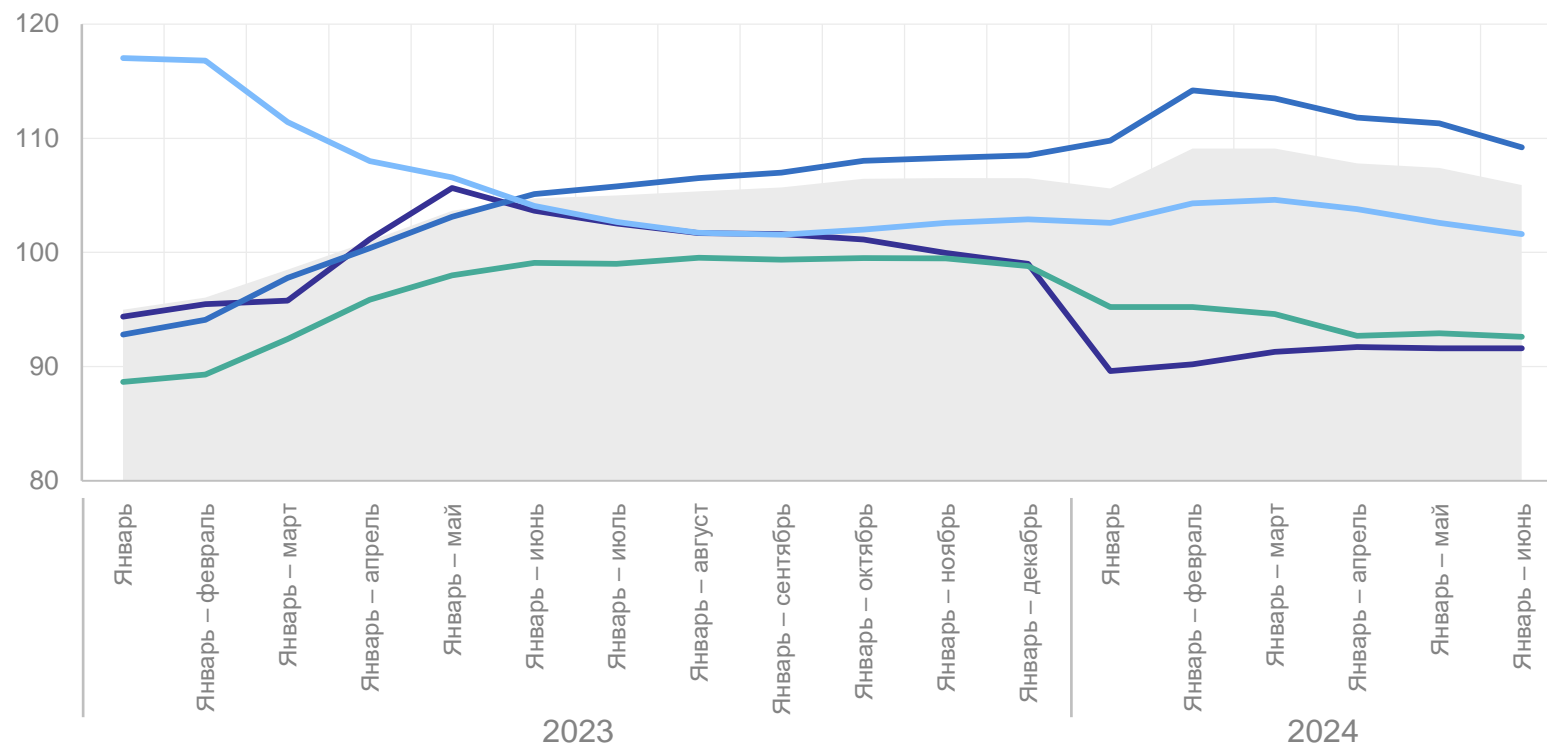
**109,2%**

Обеспечение  
электрической энергией,  
газом и паром;  
кондиционирование воздуха

**101,6%**

Водоснабжение;  
водоотведение, организация  
сбора и утилизации отходов,  
деятельность по ликвидации  
загрязнений

**92,6%**



● Индекс промышленного производства    — Добыча полезных ископаемых    — Обработывающие производства  
— Обеспечение электрической энергией, газом и паром; кондиционирование воздуха    — Водоснабжение; водоотведение, организация сбора и утилизации отходов, деятельность по ликвидации загрязнений

# ИНДЕКСЫ ПРОИЗВОДСТВА ПО ДОБЫЧЕ ПОЛЕЗНЫХ ИСКОПАЕМЫХ в процентах

БАШКОРТОСТАНСТАТ

Январь – июнь 2024 г.  
к январю – июню 2023 г.

Добыча полезных  
ископаемых

**91,6%**

Добыча  
металлических руд

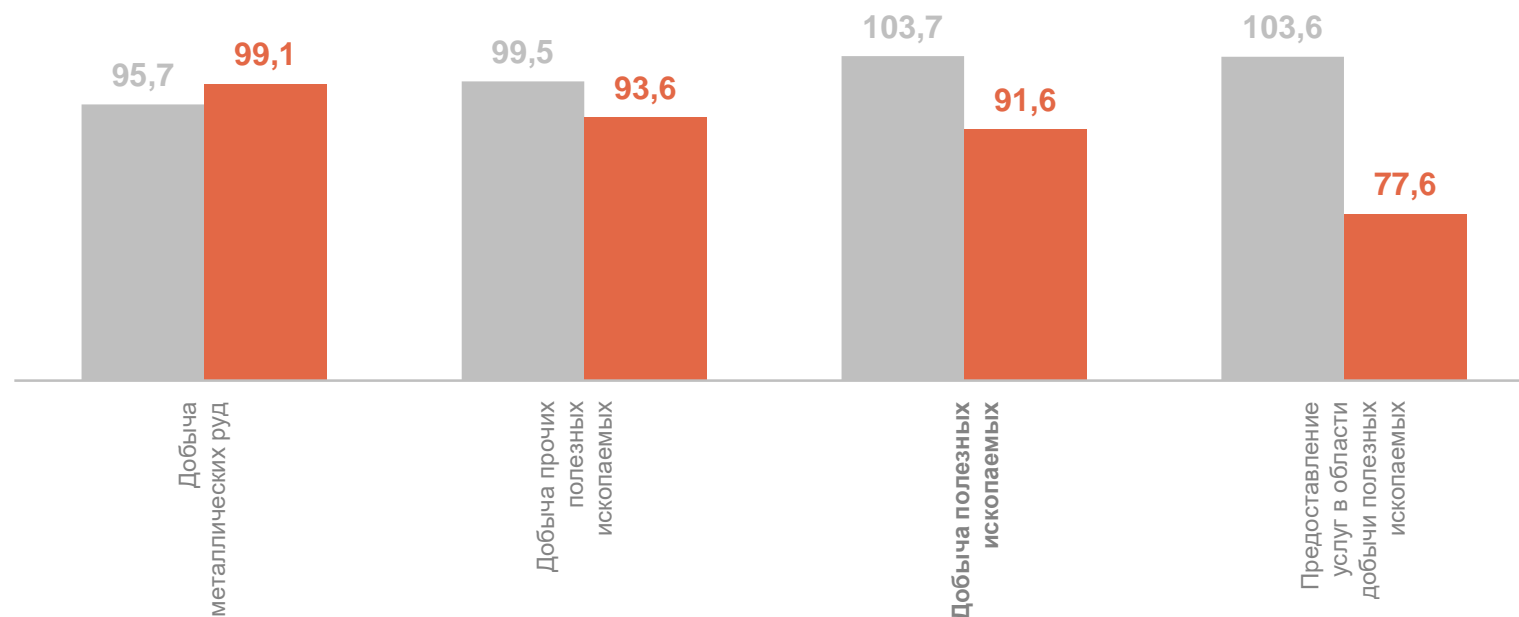
**99,1%**

Добыча прочих  
полезных ископаемых

**93,6%**

Предоставление услуг  
в области добычи  
полезных ископаемых

**77,6%**



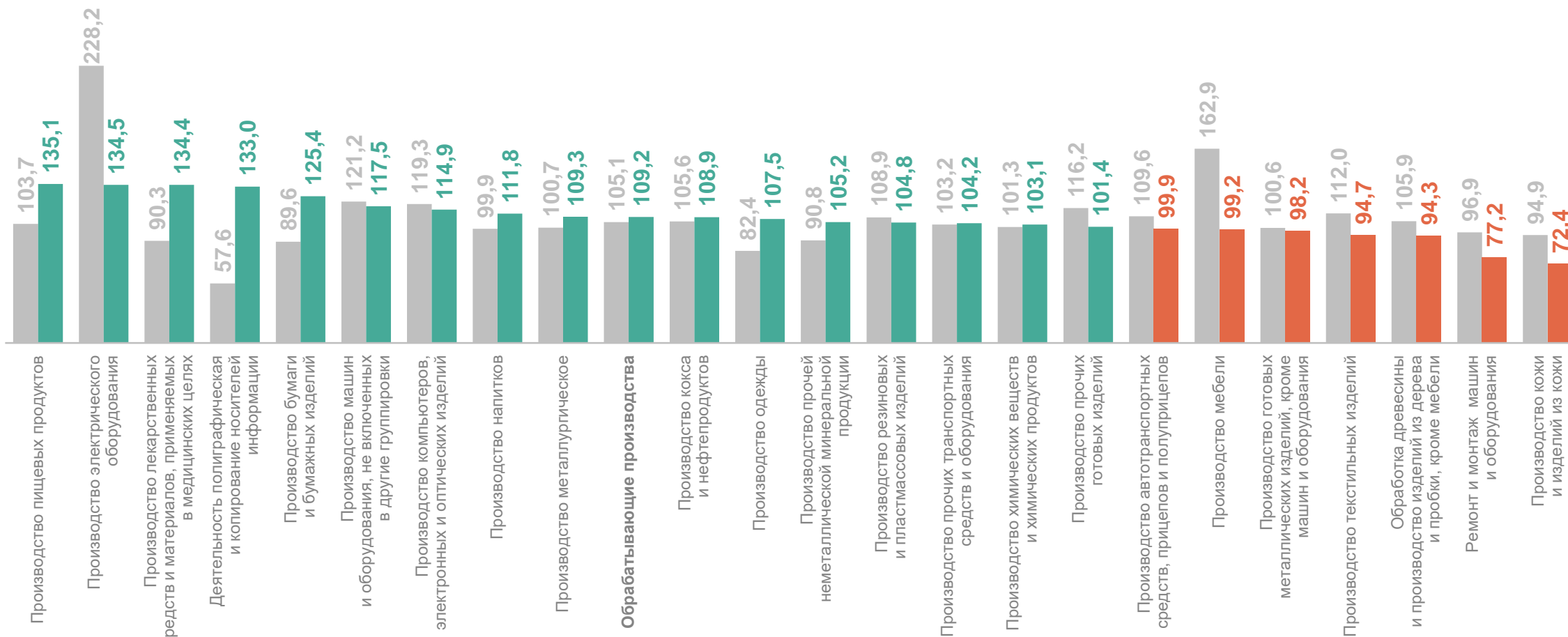
● Январь – июнь 2023 г. к январю – июню 2022 г.

● Январь – июнь 2024 г. к январю – июню 2023 г.

# ИНДЕКСЫ ПРОИЗВОДСТВА ПО ОСНОВНЫМ ВИДАМ ОБРАБАТЫВАЮЩИХ ПРОИЗВОДСТВ

в процентах

БАШКОРТОСТАНСТАТ



● Январь – июнь 2023 г. к январю – июню 2022 г.

● Январь – июнь 2024 г. к январю – июню 2023 г.

# ПРОИЗВОДСТВО ОТДЕЛЬНЫХ ВИДОВ ПРОДУКЦИИ ОБРАБАТЫВАЮЩИХ ПРОИЗВОДСТВ

январь – июнь 2024 г. к январю – июню 2023 г.

БАШКОРТОСТАНСТАТ

Творог **+76,6% ↑**

Мясо и субпродукты **+7,3% ↑**

Молоко, кроме сырого **+6,2% ↑**

Хлеб и хлебобулочные изделия,  
включая полуфабрикаты **-1,3% ↓**

Кирпич керамический  
неогнеупорный строительный **+15,5% ↑**

Дизельное топливо **+10,2% ↑**

Пластмассы в первичных  
формах **+5,8% ↑**

Удобрения минеральные  
или химические **-15,2% ↓**

● Прирост ● Снижение



# ИНДЕКСЫ ПРОИЗВОДСТВА ПО ОБЕСПЕЧЕНИЮ ЭЛЕКТРИЧЕСКОЙ ЭНЕРГИЕЙ, ГАЗОМ И ПАРОМ; КОНДИЦИОНИРОВАНИЮ ВОЗДУХА

в процентах

БАШКОРТОСТАНСТАТ

Январь – июнь 2024 г.  
к январю – июню 2023 г.

Обеспечение  
электрической энергией,  
газом и паром;  
кондиционирование  
воздуха

101,6%

Производство, передача  
и распределение  
электроэнергии

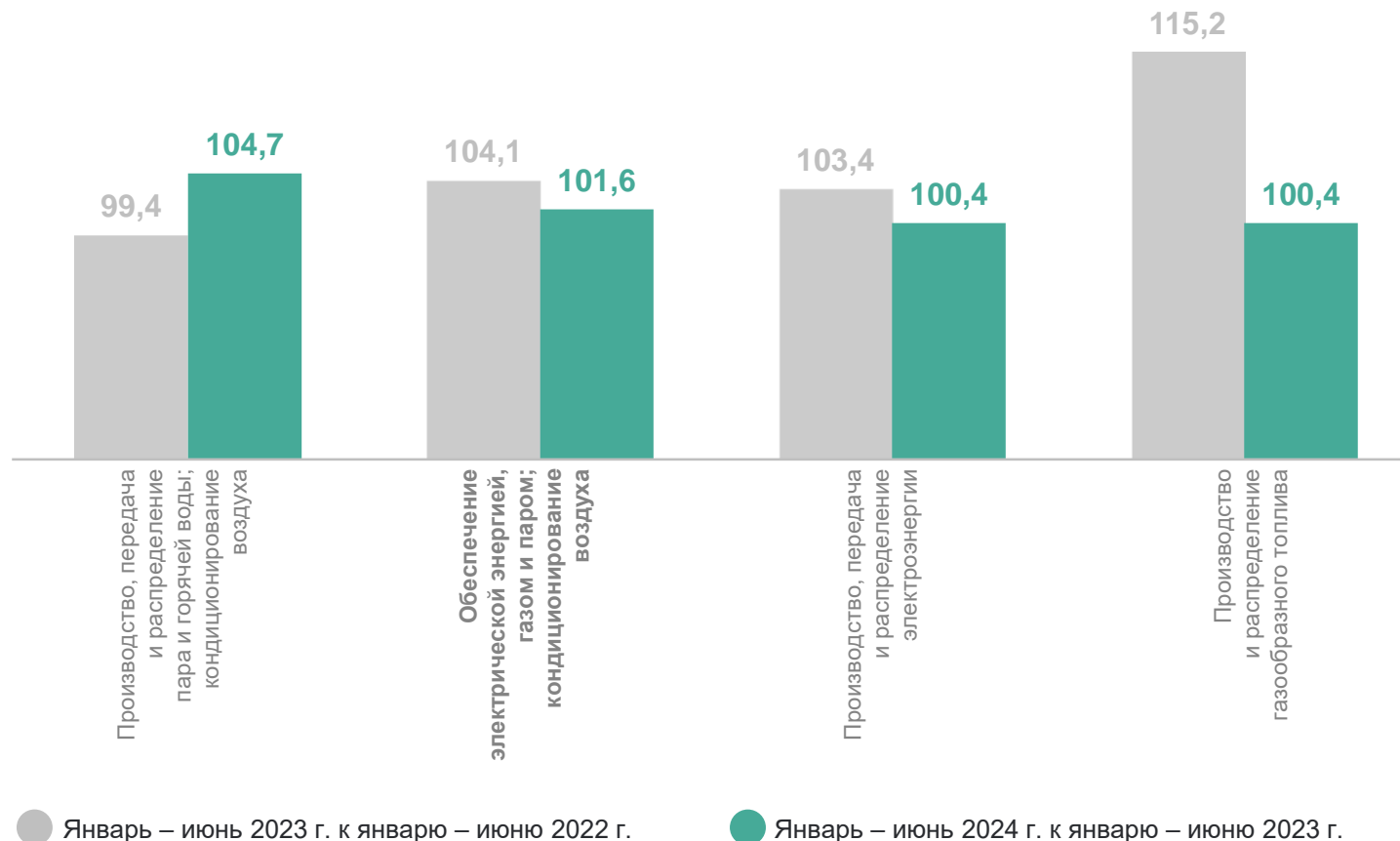
100,4%

Производство  
и распределение  
газообразного топлива

100,4%

Производство, передача  
и распределение пара  
и горячей воды;  
кондиционирование воздуха

104,7%



# ПРОИЗВОДСТВО ЭЛЕКТРО- И ТЕПЛОЭНЕРГИИ

январь – июнь 2024 г.

БАШКОРТОСТАНСТАТ


## Электроэнергия



**14,1** млрд кВт-ч

**+0,5%**

## Электроэнергия, произведенная тепловыми электростанциями



**13,6** млрд кВт-ч

**-0,9%**

## Пар и горячая вода



**25,3** млн Гкал

**+5,0%**

## Электроэнергия, произведенная гидроэлектростанциями



**0,4** млрд кВт-ч

**+71,5%**

● Прирост к январю – июню 2023 г. ● Снижение к январю – июню 2023 г.

# ИНДЕКСЫ ПРОИЗВОДСТВА ПО ВОДОСНАБЖЕНИЮ; ВОДООТВЕДЕНИЮ, ОРГАНИЗАЦИИ СБОРА И УТИЛИЗАЦИИ ОТХОДОВ, ДЕЯТЕЛЬНОСТИ ПО ЛИКВИДАЦИИ ЗАГРЯЗНЕНИЙ

в процентах

БАШКОРТОСТАНСТАТ

Январь – июнь 2024 г.  
к январю – июню 2023 г.

Водоснабжение;  
водоотведение,  
организация сбора  
и утилизации отходов,  
деятельность  
по ликвидации загрязнений

92,6%

Забор, очистка  
и распределение воды

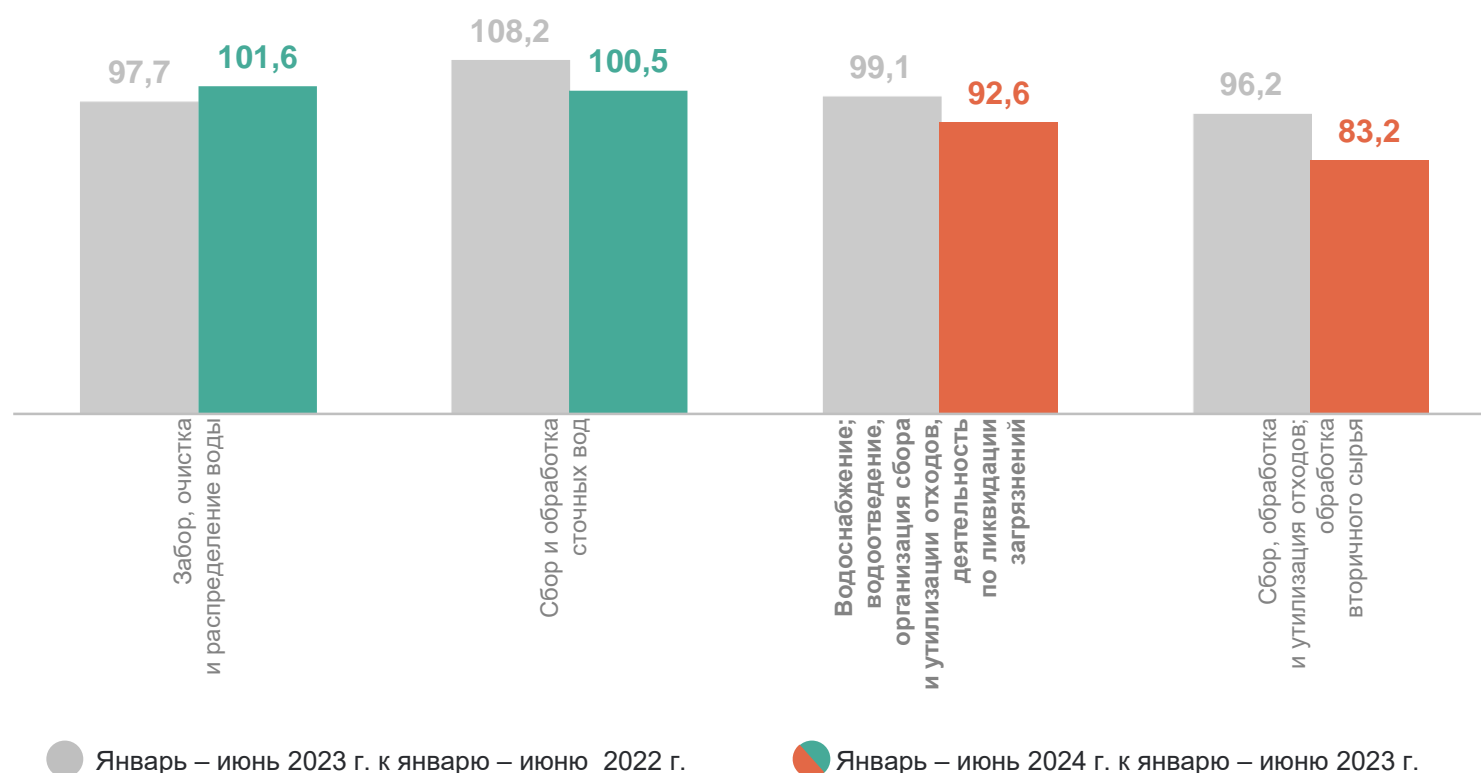
101,6%

Сбор и обработка сточных вод

100,5%

Сбор, обработка  
и утилизация отходов;  
обработка вторичного сырья

83,2%

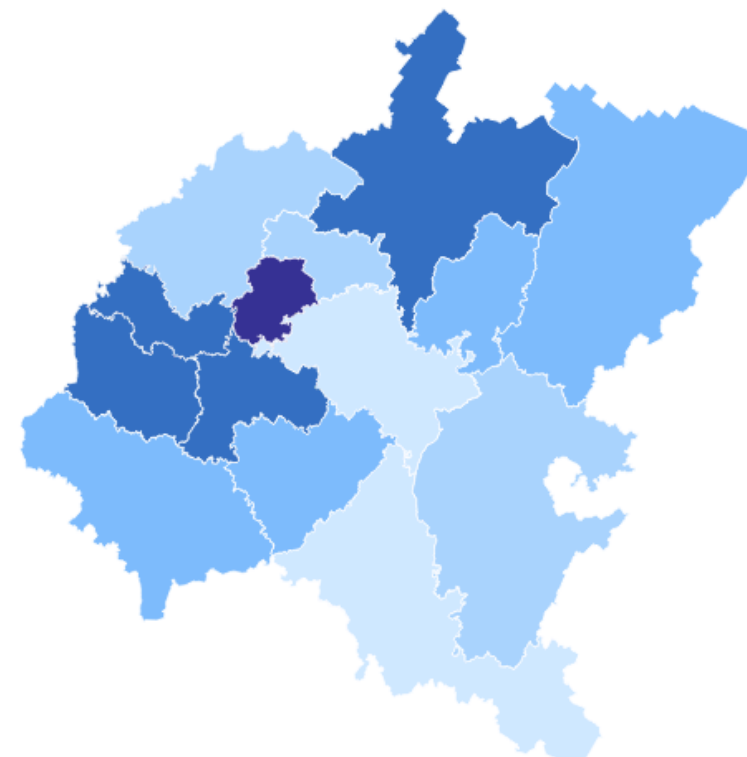
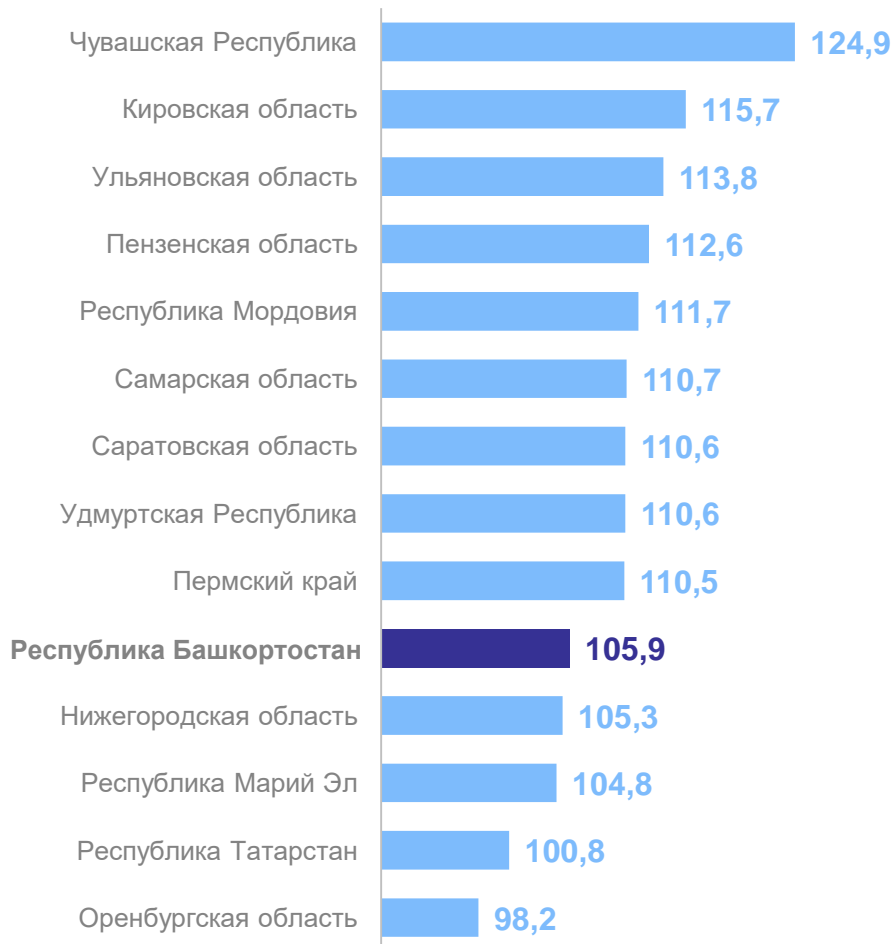


# ИНДЕКС ПРОМЫШЛЕННОГО ПРОИЗВОДСТВА

по регионам Приволжского федерального округа, в процентах

БАШКОРТОСТАНСТАТ

Январь – июнь 2024 г. к январю – июню 2023 г.



**104,4%** Российская Федерация

**105,4%** Приволжский федеральный округ