



ФЕДЕРАЛЬНАЯ СЛУЖБА
ГОСУДАРСТВЕННОЙ СТАТИСТИКИ

Оборот розничной торговли по Республике Башкортостан



январь-август 2022 года



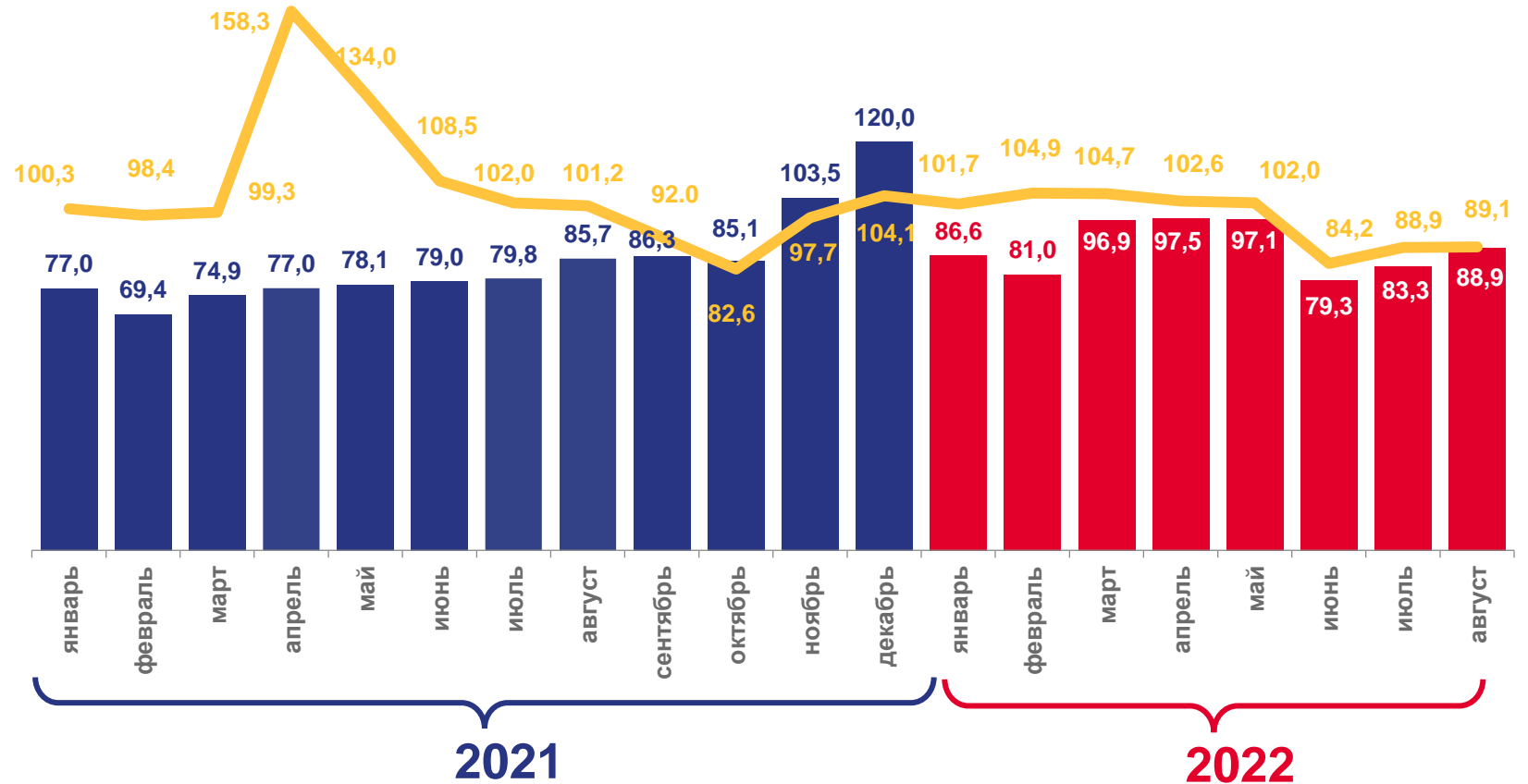
ОБОРОТ РОЗНИЧНОЙ ТОРГОВЛИ

январь-август
2022 года

710,7
млрд рублей

96,9%

к январю-августу 2021 года



2021

2022

Оборот розничной торговли, млрд рублей

В % к соответствующему периоду предыдущего года



СТРУКТУРА ОБОРОТА РОЗНИЧНОЙ ТОРГОВЛИ

ЗА ЯНВАРЬ-АВГУСТ 2022 ГОДА

Пищевые продукты, включая напитки, и табачные изделия



367,7 млрд рублей

98,6%

к январю-августу 2021 года

Непродовольственные товары

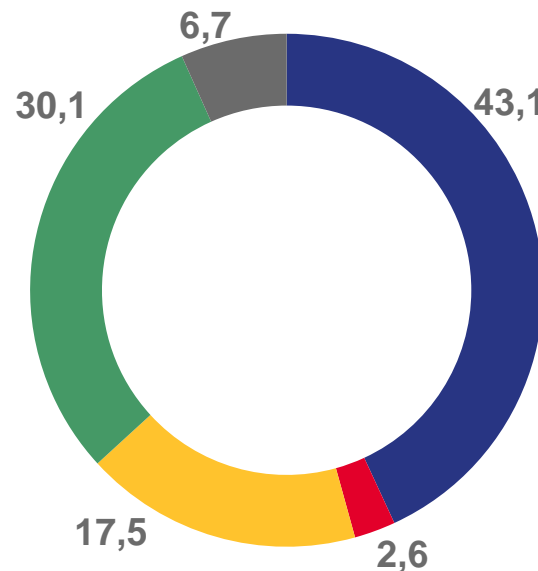


343,0 млрд рублей

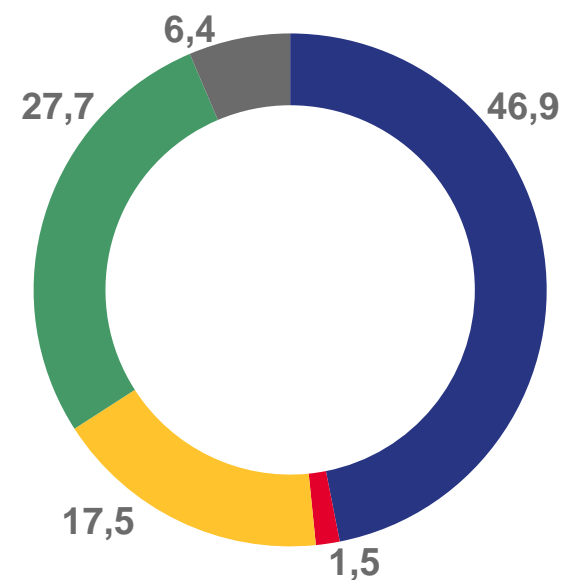
95,3%

к январю-августу 2021 года

Структура формирования оборота розничной торговли по хозяйствующим субъектам, %



Январь-август 2021



Январь-август 2022

- Организации, не относящиеся к субъектам малого и среднего предпринимательства
- Субъекты среднего предпринимательства
- Малые предприятия (включая микропредприятия)

- Индивидуальные предприниматели, осуществляющие розничную торговлю вне рынка
- Продажа товаров на розничных рынках и ярмарках

