



ФЕДЕРАЛЬНАЯ СЛУЖБА  
ГОСУДАРСТВЕННОЙ СТАТИСТИКИ

# Рынки товаров и услуг



январь-октябрь 2022 года



ТЕРРИТОРИАЛЬНЫЙ ОРГАН  
ФЕДЕРАЛЬНОЙ СЛУЖБЫ  
ГОСУДАРСТВЕННОЙ СТАТИСТИКИ  
ПО РЕСПУБЛИКЕ БАШКОРТОСТАН

# Рынки товаров и услуг

## Республики Башкортостан

январь – октябрь 2022 года

**01** Оборот розничной торговли

**02** Оборот общественного питания

**03** Объем платных услуг населению





# ОБОРОТ РОЗНИЧНОЙ ТОРГОВЛИ

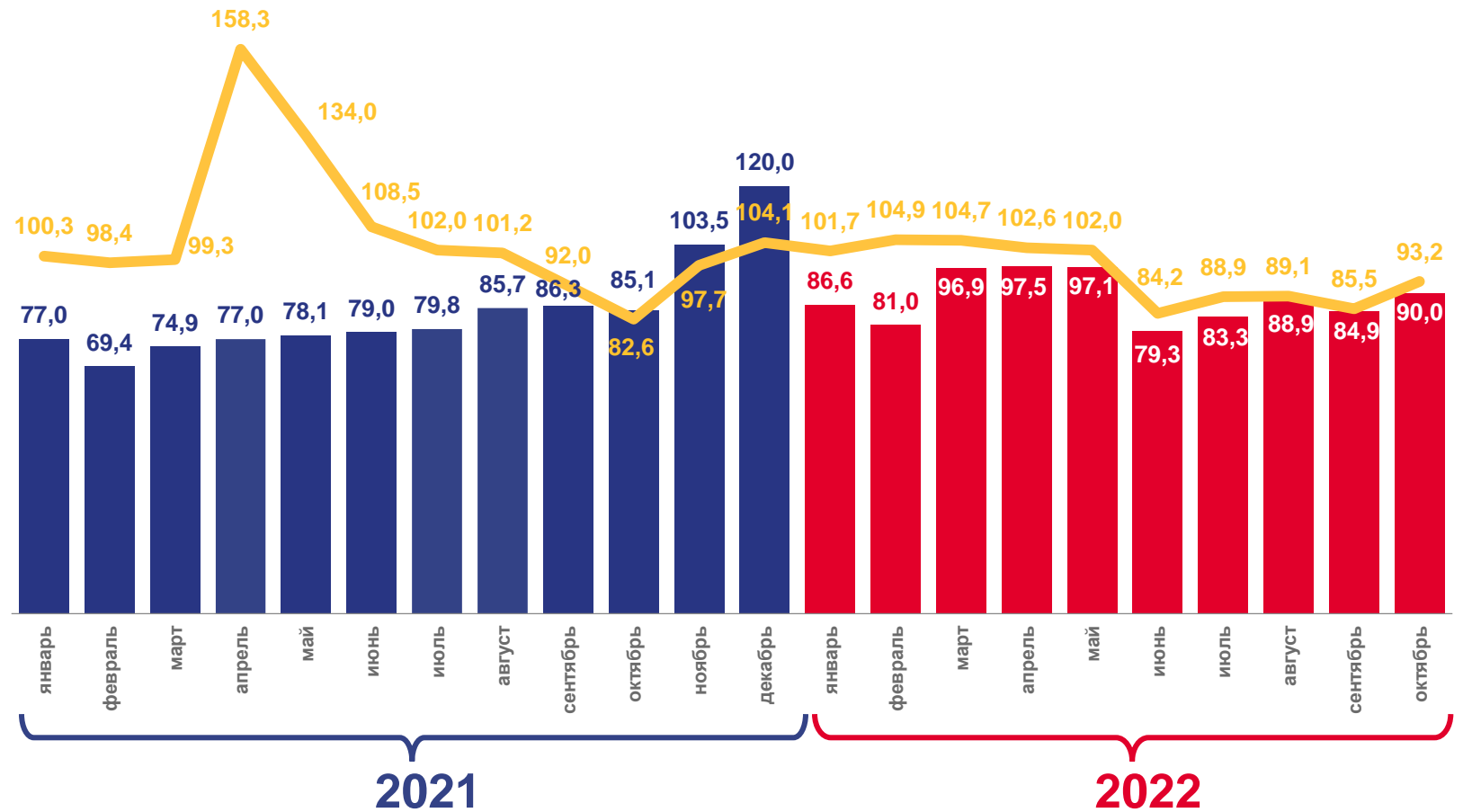
январь-октябрь  
2022 года

**885,6**

млрд рублей

**95,3 %**

к январю-октябрю 2021 года



Оборот розничной торговли, млрд рублей

В % к соответствующему периоду предыдущего года



# СТРУКТУРА ОБОРОТА РОЗНИЧНОЙ ТОРГОВЛИ

ЗА ЯНВАРЬ-ОКТЯБРЬ 2022 ГОДА

Пищевые продукты, включая напитки, и табачные изделия



**450,6** млрд рублей

**95,7%**

к январю-октябрю 2021 года

Непродовольственные товары

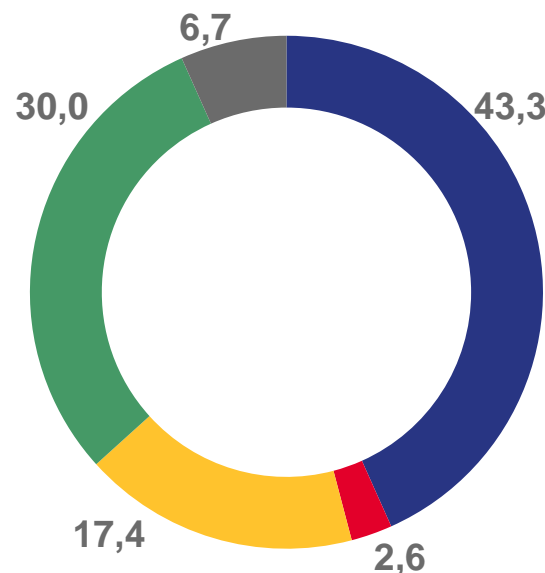


**435,0** млрд рублей

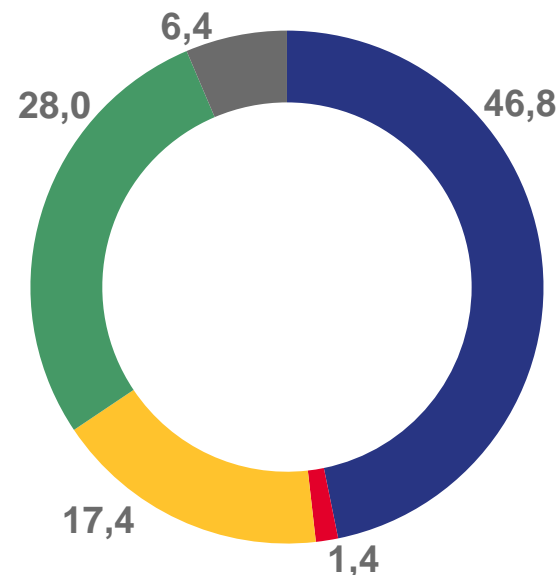
**95,0%**

к январю-октябрю 2021 года

Структура формирования оборота розничной торговли по хозяйствующим субъектам, %



Январь-октябрь 2021



Январь-октябрь 2022

- Организации, не относящиеся к субъектам малого и среднего предпринимательства
- Субъекты среднего предпринимательства
- Малые предприятия (включая микропредприятия)

- Индивидуальные предприниматели, осуществляющие розничную торговлю вне рынка
- Продажа товаров на розничных рынках и ярмарках





# ОБОРОТ РОЗНИЧНОЙ ТОРГОВЛИ ПИЩЕВЫМИ ПРОДУКТАМИ

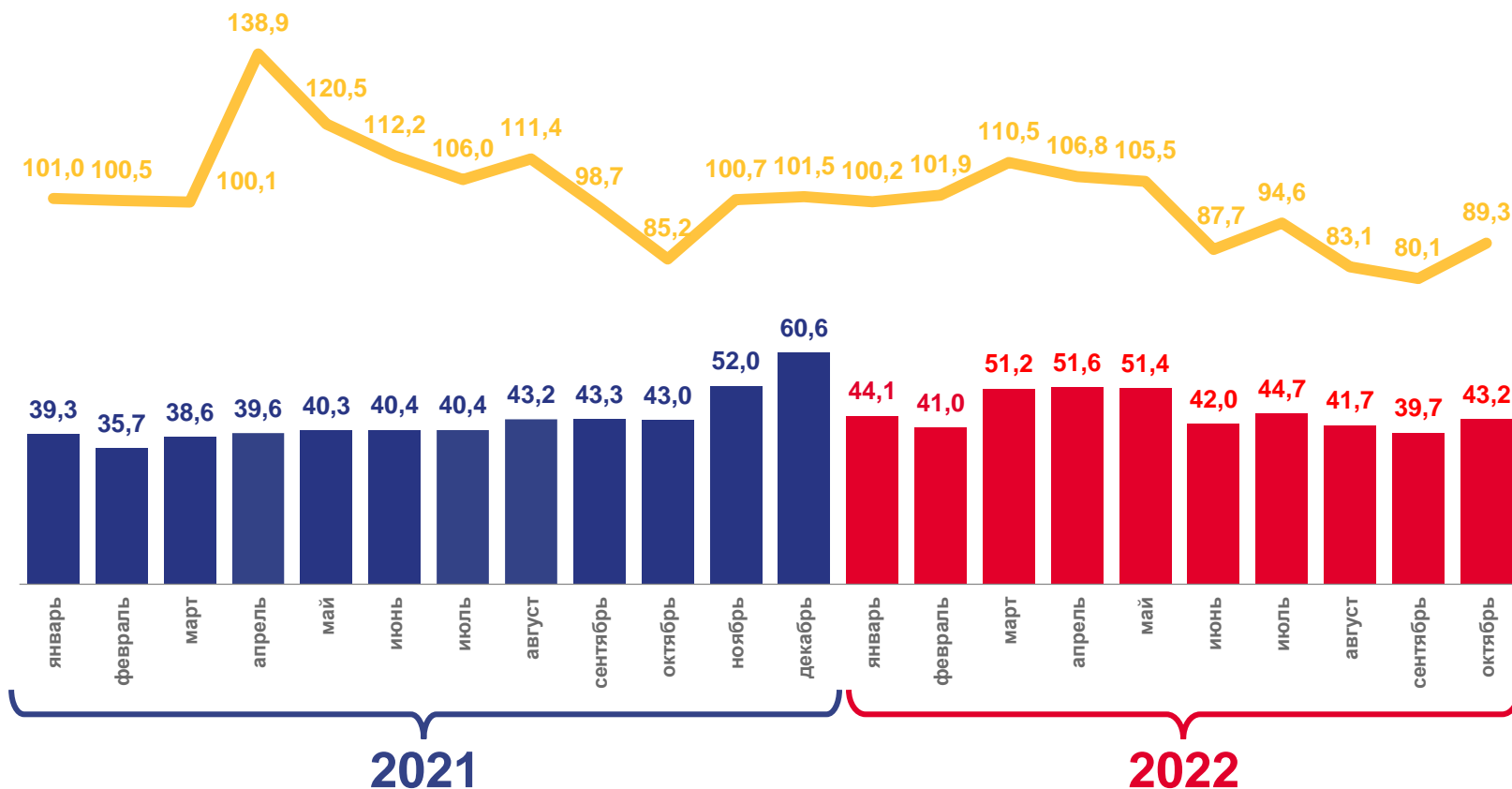
ВКЛЮЧАЯ НАПИТКИ, И ТАБАЧНЫМИ ИЗДЕЛИЯМИ

январь-октябрь  
2022 года

**450,6**  
млрд рублей

**95,7%**

к январю-октябрю 2021 года



Оборот розничной торговли, млрд рублей

В % к соответствующему периоду предыдущего года

\* в сопоставимых ценах





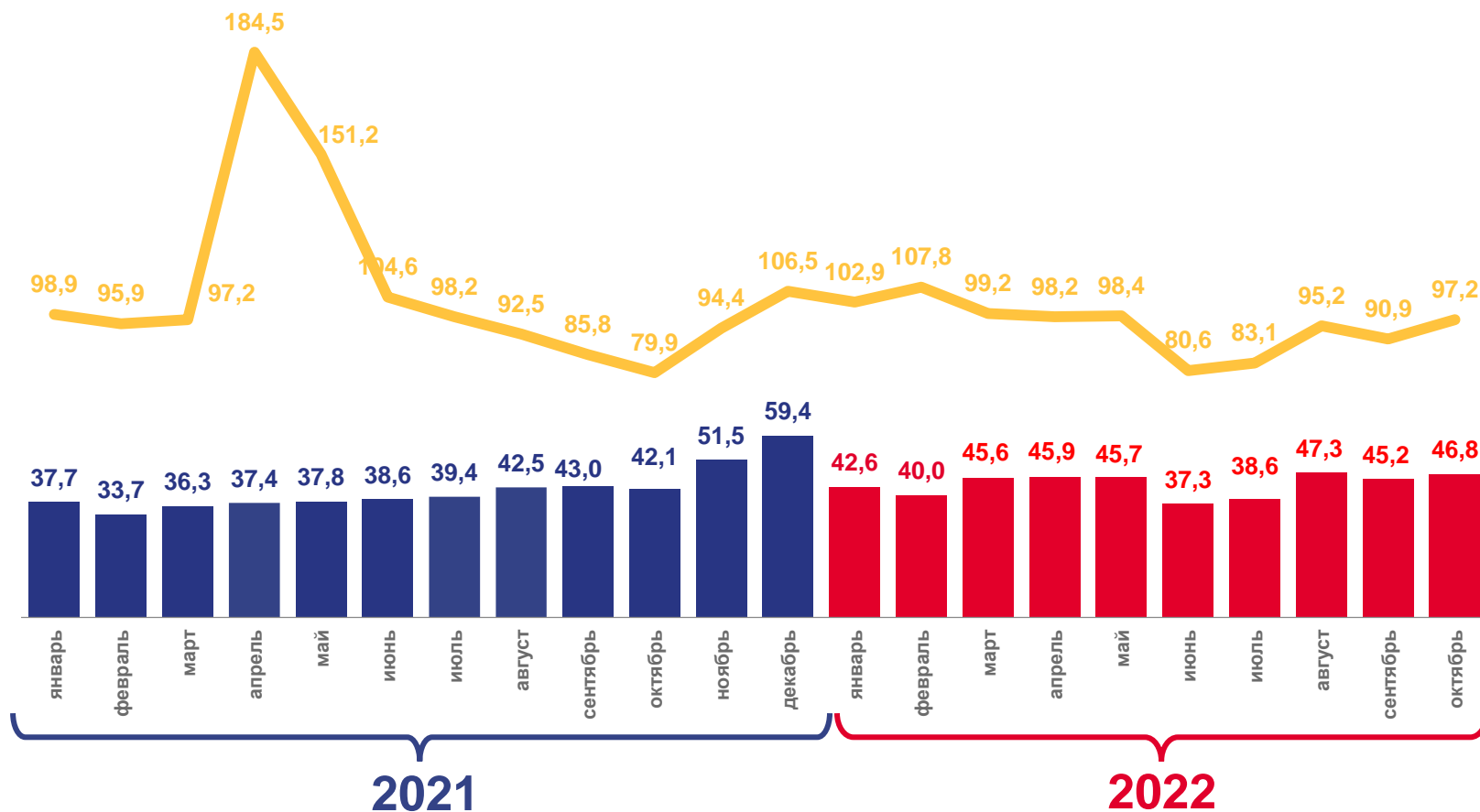
# ОБОРОТ РОЗНИЧНОЙ ТОРГОВЛИ НЕПРОДОВОЛЬСТВЕННЫМИ ТОВАРАМИ

январь-октябрь  
2022 года

**435,0**  
млрд рублей

**95,0 %**

к январю-октябрю 2021 года



Оборот розничной торговли, млрд рублей



В % к соответствующему периоду предыдущего года

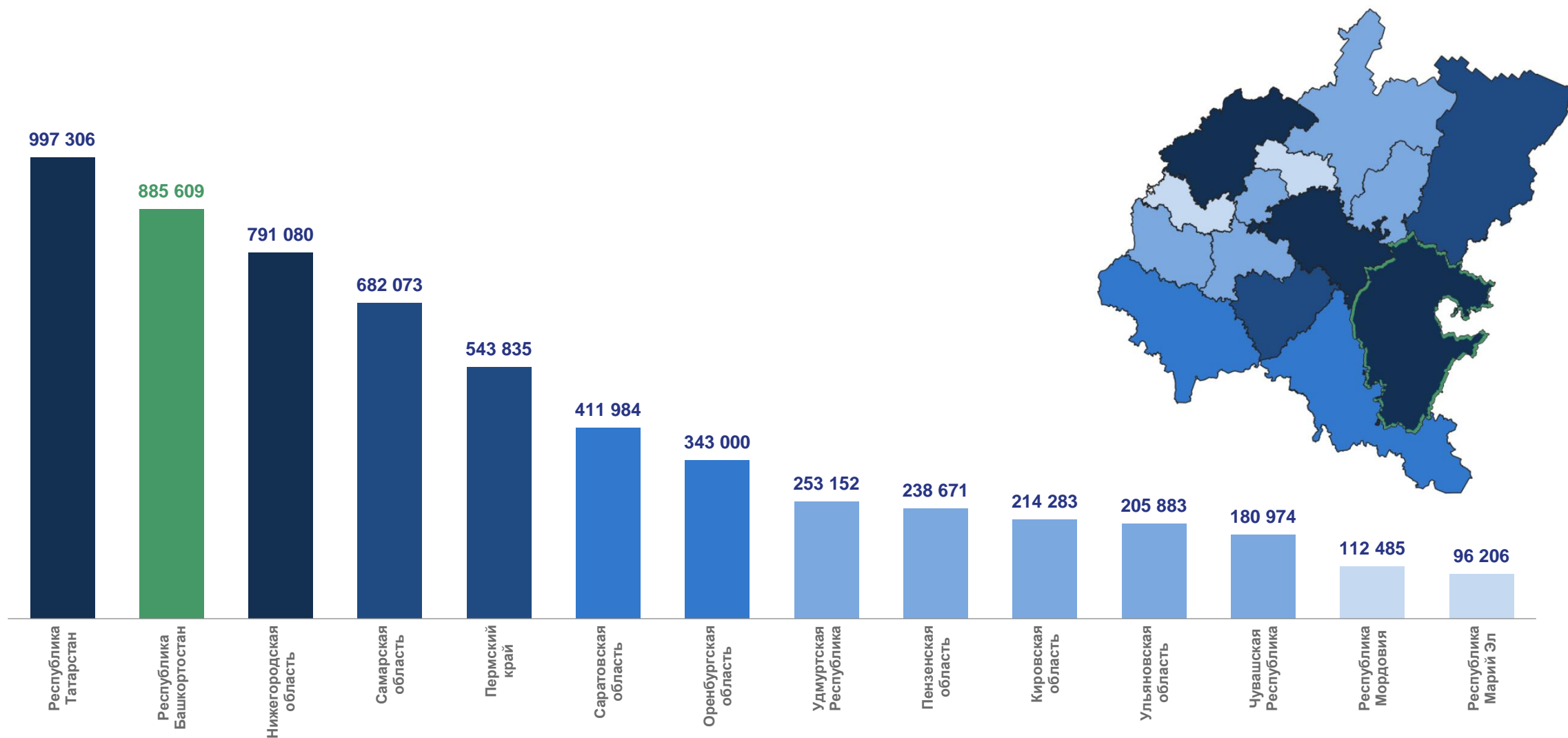
\* в сопоставимых ценах





# ОБОРОТ РОЗНИЧНОЙ ТОРГОВЛИ ПО РЕГИОНАМ ПРИВОЛЖСКОГО ФЕДЕРАЛЬНОГО ОКРУГА

ЗА ЯНВАРЬ-ОКТЯБРЬ 2022 ГОДА, МЛН РУБЛЕЙ





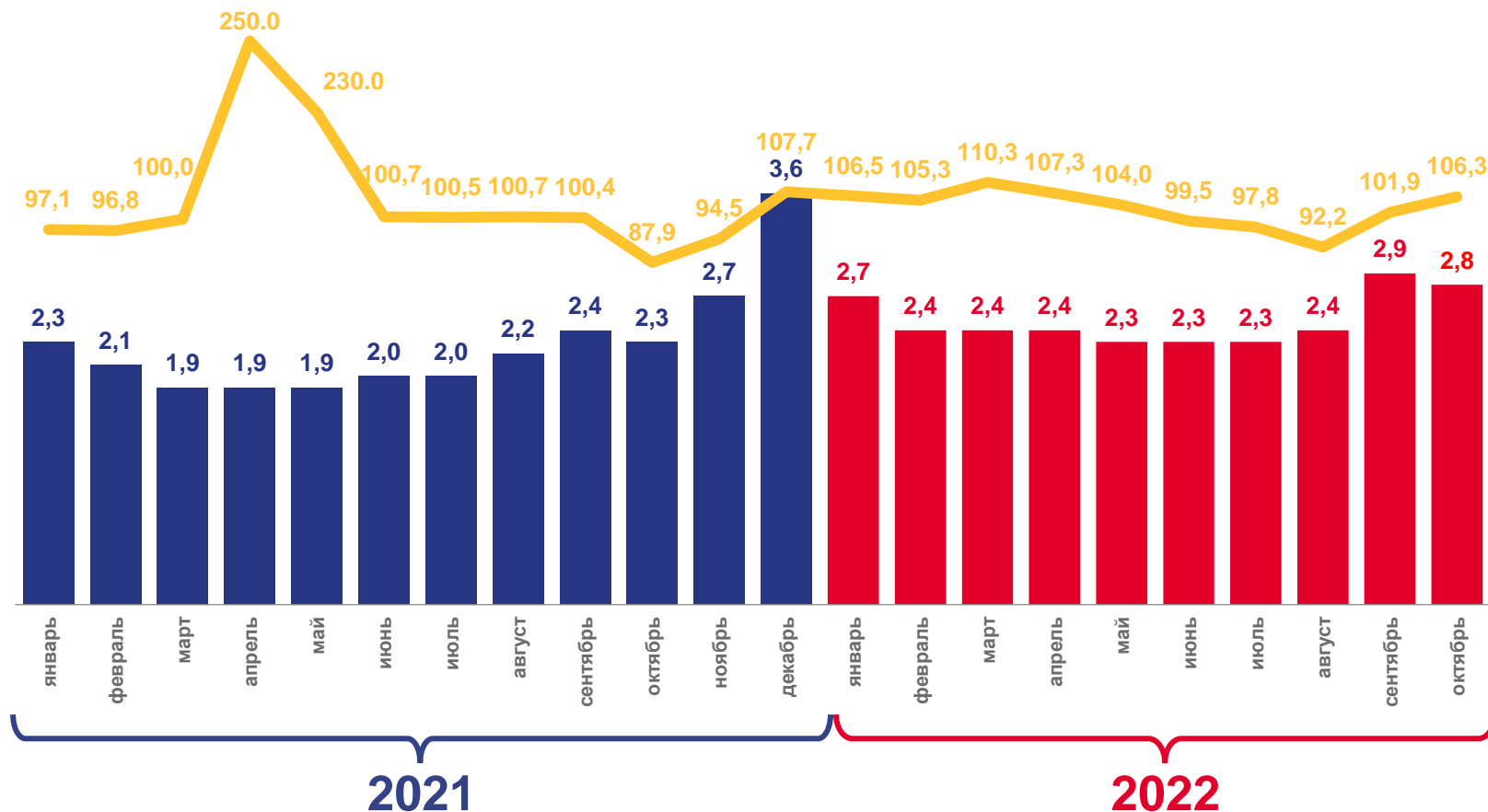
# ОБОРОТ ОБЩЕСТВЕННОГО ПИТАНИЯ

январь-октябрь  
2022 года

**25,0**  
млрд рублей

**102,8%**

к январю-октябрю 2021 года



Оборот общественного питания, млрд рублей

В % к соответствующему периоду предыдущего года

\* в сопоставимых ценах







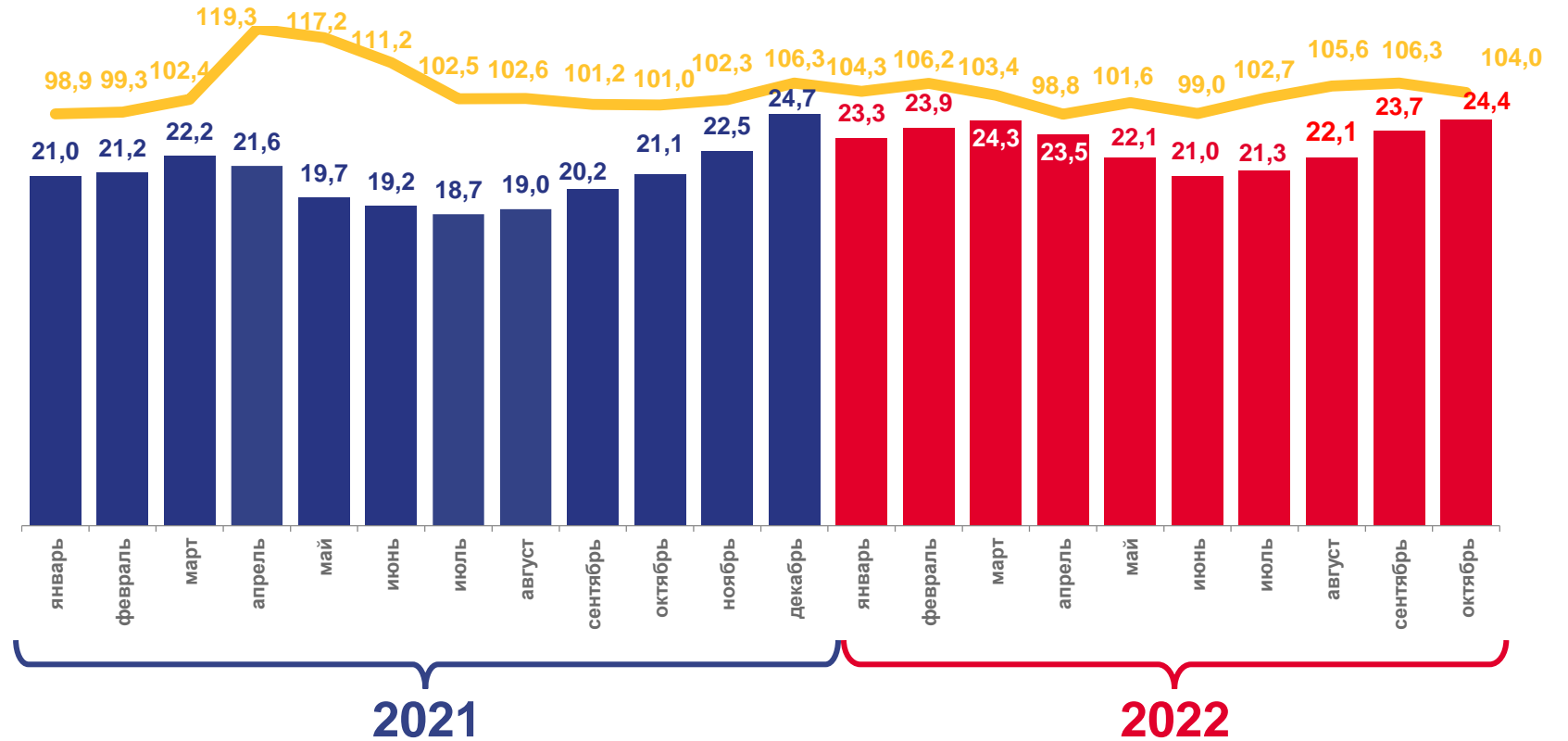
# ОБЪЕМ РЕАЛИЗАЦИИ ПЛАТНЫХ УСЛУГ НАСЕЛЕНИЮ



январь-октябрь  
2022 года

**229,7**  
млрд рублей

**102,9%**

к январю-октябрю 2021 года



 Объем реализации платных услуг населению, млрд рублей  
 В % к соответствующему периоду предыдущего года

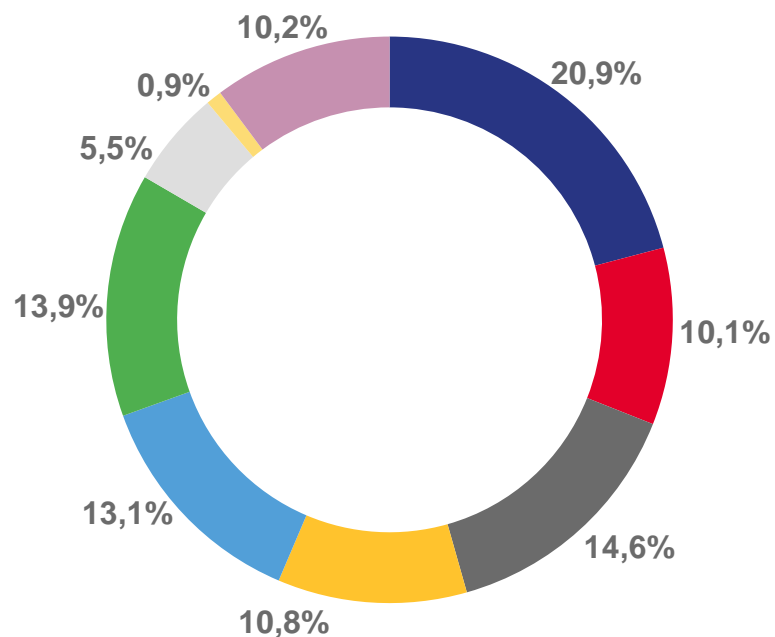




# ПЛАТНЫЕ УСЛУГИ НАСЕЛЕНИЮ ПО ВИДАМ

ЗА ЯНВАРЬ-ОКТЯБРЬ 2022 ГОДА

Структура платных услуг



- Коммунальные
- Транспортные
- Бытовые
- Системы образования
- Телекоммуникационные
- Медицинские
- Жилищные
- Гостиницы и аналогичные средства размещения
- Прочие платные услуги

в % к январю-октябрю 2021 года  
(в сопоставимых ценах)

