

Территориальный орган Федеральной  
службы государственной статистике  
по Республике Башкортостан



ФЕДЕРАЛЬНАЯ СЛУЖБА  
ГОСУДАРСТВЕННОЙ СТАТИСТИКИ

# Розничная торговля в Республике Башкортостан

за январь 2022 года





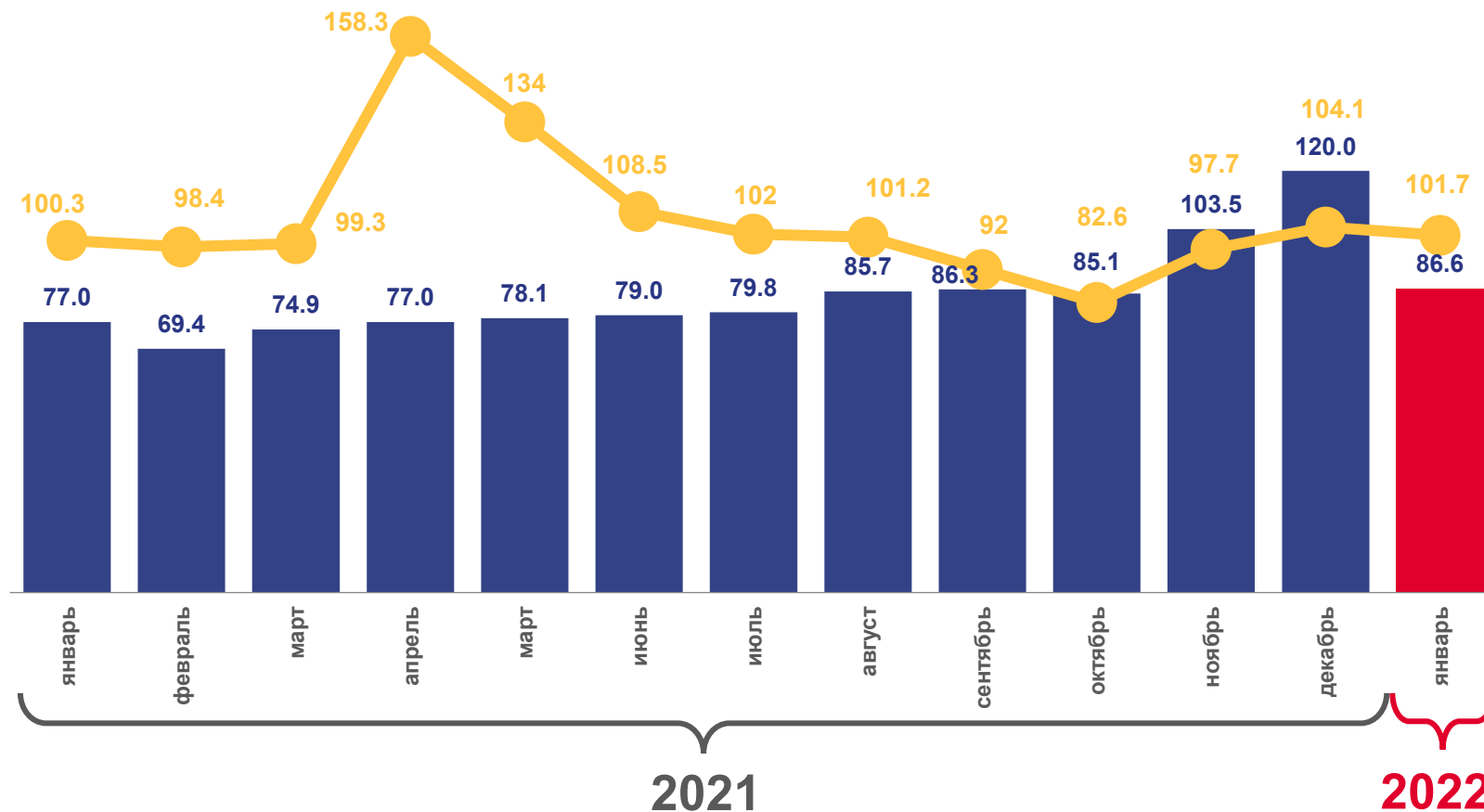
# ОБОРОТ РОЗНИЧНОЙ ТОРГОВЛИ

## ЗА ЯНВАРЬ 2022 ГОДА

**86,6**  
млрд. рублей

**101,7%**

К ЯНВАРЮ 2021 ГОДА



Оборот розничной торговли, млрд. рублей

В % к соответствующему периоду предыдущего года





# ОБОРОТ РОЗНИЧНОЙ ТОРГОВЛИ

ЗА ЯНВАРЬ 2022 ГОДА

Пищевые продукты, включая напитки, и табачные изделия



**44,1** млрд. рублей

**100,2%**

к январю 2021 года

Непродовольственные товары

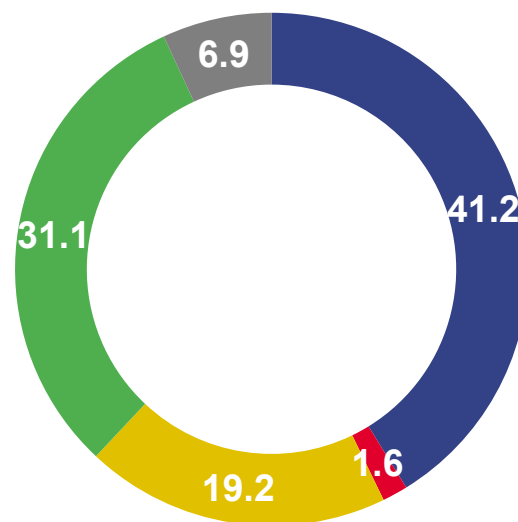


**42,5** млрд. рублей

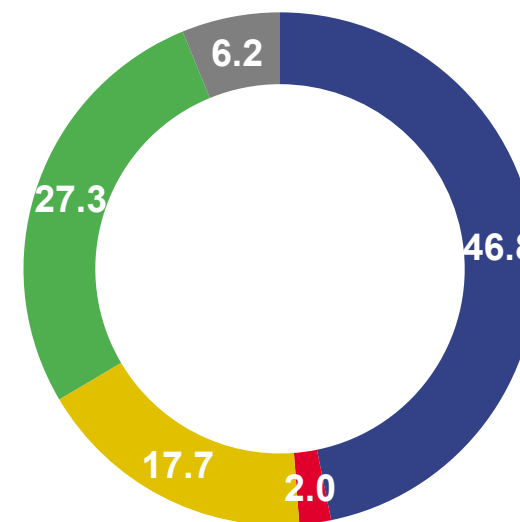
**102,9%**

к январю 2021 года

Структура формирования оборота розничной торговли по хозяйствующим субъектам, %



01.2021



01.2022

● Организации, не относящиеся к субъектам малого и среднего предпринимательства

● Субъекты среднего предпринимательства

● Малые предприятия (включая микропредприятия)

● Индивидуальные предприниматели, осуществляющие розничную торговлю вне рынка

● Продажа товаров на розничных рынках и ярмарках