



ФЕДЕРАЛЬНАЯ СЛУЖБА
ГОСУДАРСТВЕННОЙ СТАТИСТИКИ

Об индексах цен в секторах экономики Республики Башкортостан



за апрель 2023 года



ТЕРРИТОРИАЛЬНЫЙ ОРГАН
ФЕДЕРАЛЬНОЙ СЛУЖБЫ
ГОСУДАРСТВЕННОЙ СТАТИСТИКИ
ПО РЕСПУБЛИКЕ БАШКОРТОСТАН

Об индексах цен в секторах экономики

Республики Башкортостан

за апрель 2023 года

- 01 Индексы цен в секторах экономики
- 02 Индексы цен в секторах экономики (диаграммы)
- 03 Индексы потребительских цен на товары и услуги
- 04 Индексы цен производителей промышленных товаров
- 05 Индексы цен производителей сельскохозяйственной продукции
- 06 Индексы цен на продукцию (затраты, услуги) инвестиционного назначения
- 07 Краткие методологические пояснения





ИНДЕКСЫ ЦЕН В СЕКТОРАХ ЭКОНОМИКИ

В ПРОЦЕНТАХ

Апрель 2023 г. к

	марту 2023 г.	декабрю 2022 г.	апрелю 2022 г.
 <p>Индекс потребительских цен на все товары и услуги</p>	100,2	101,4	99,4
 <p>Индекс цен производителей промышленных товаров</p>	103,5	99,97	78,1
на внутрироссийском рынке	104,4	100,7	90,9
на экспорт	100,1	96,3	47,2
 <p>Индекс цен производителей сельскохозяйственной продукции</p>	98,9	102,4	94,4
 <p>Сводный индекс цен на продукцию (затраты, услуги) инвестиционного назначения</p>	101,0	103,4	107,4





ИНДЕКСЫ ЦЕН В СЕКТОРАХ ЭКОНОМИКИ

В ПРОЦЕНТАХ

апрель к декабрю предыдущего года

к предыдущему месяцу



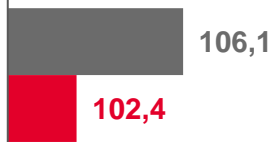
Индекс потребительских цен на товары и услуги



Индекс цен производителей промышленных товаров (на внутрисоссийском рынке)



Индекс цен производителей сельскохозяйственной продукции

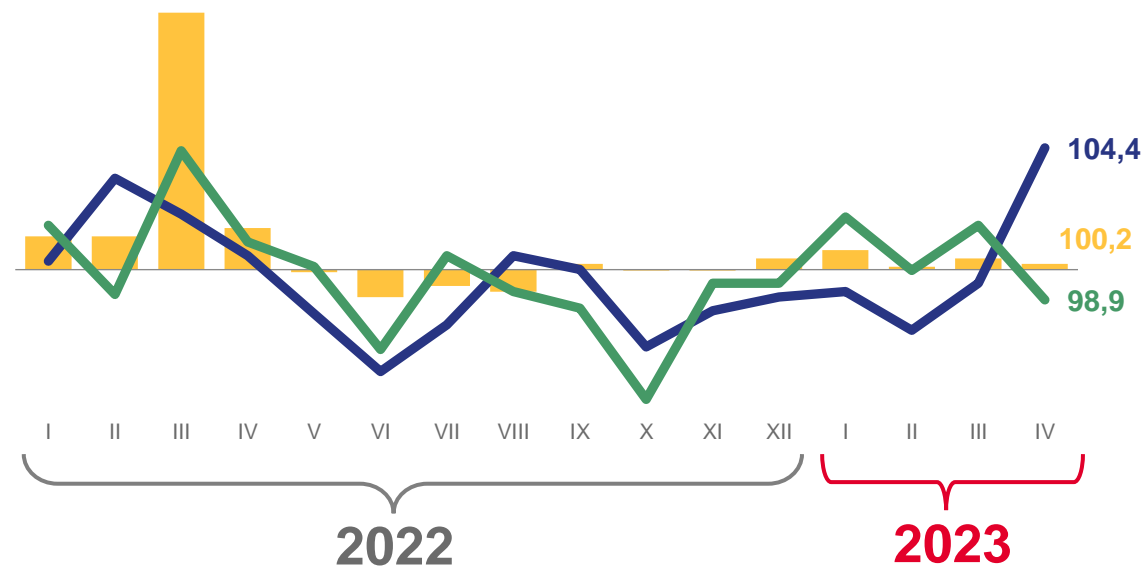


Сводный индекс цен на продукцию(затраты, услуги) инвестиционного назначения



■ 2022

■ 2023



■ Индекс потребительских цен на товары и услуги

■ Индекс цен производителей промышленных товаров (на внутрисоссийском рынке)

■ Индекс цен производителей сельскохозяйственной продукции





ИНДЕКСЫ ПОТРЕБИТЕЛЬСКИХ ЦЕН (ИПЦ)

АПРЕЛЬ 2023 Г., В ПРОЦЕНТАХ

Все товары и услуги

к марту 2023 года

к марту 2023 года



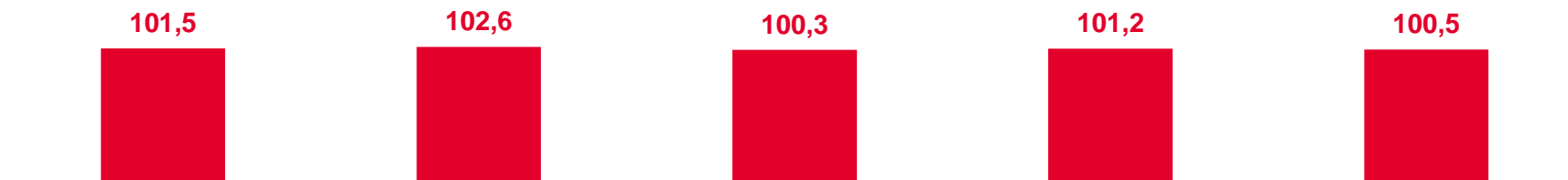
100,2

к декабрю 2022 года

101,4



к декабрю 2022 года



Все товары

Продовольственные
товары

Непродовольственные
товары

Услуги

Базовый индекс
потребительских цен



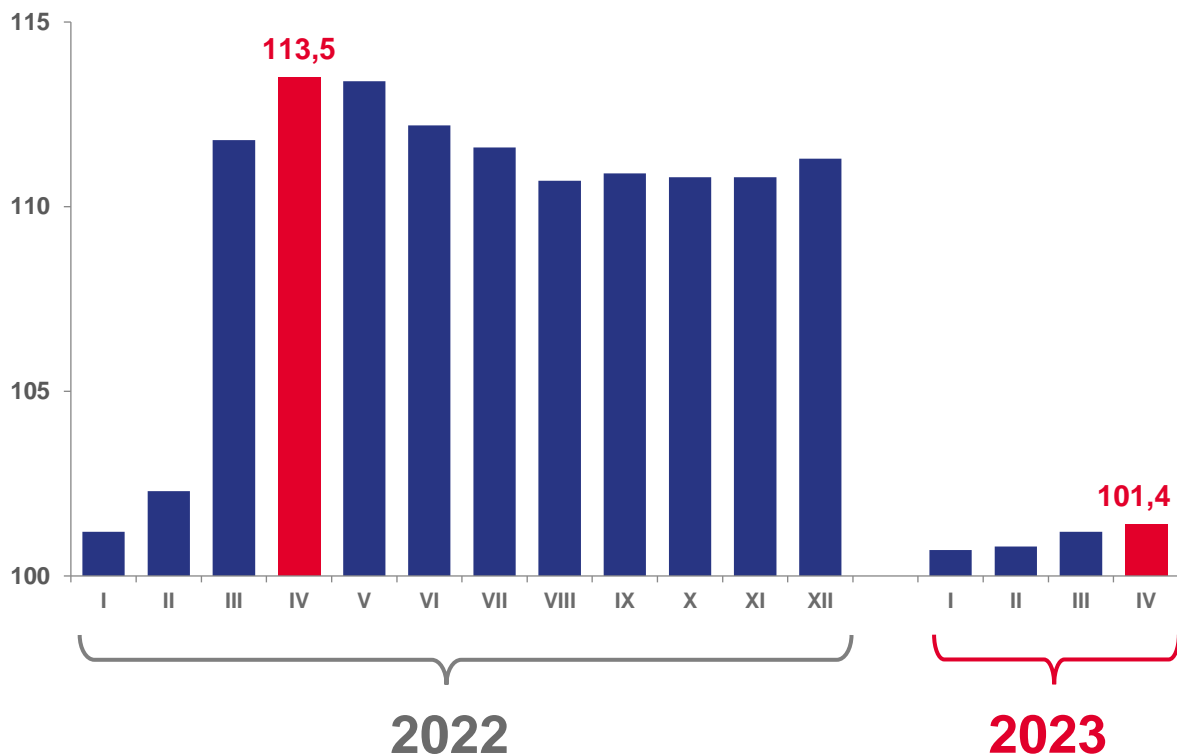


ИНДЕКСЫ ПОТРЕБИТЕЛЬСКИХ ЦЕН (ИПЦ)

В ПРОЦЕНТАХ



Все товары и услуги
к декабрю предыдущего года



апрель к декабрю предыдущего года



Продовольственные
товары

114,7

102,6



Непродовольственные
товары

117,1

100,3



Услуги

106,9

101,2

■ 2022

■ 2023





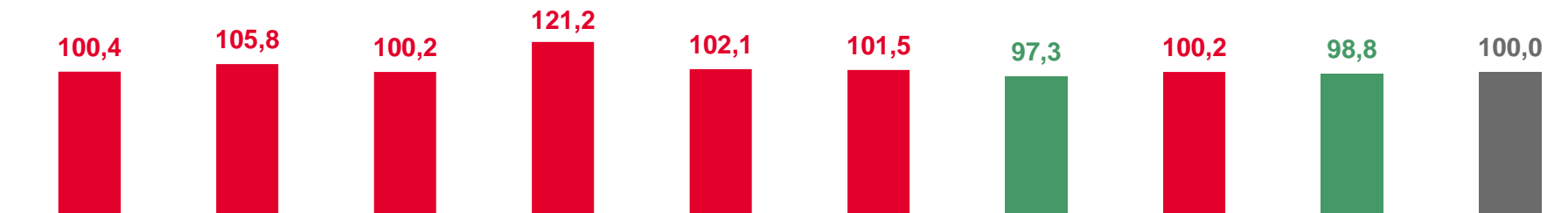
ИНДЕКСЫ ЦЕН ПРОИЗВОДИТЕЛЕЙ ПРОМЫШЛЕННЫХ ТОВАРОВ ПО ВИДАМ ЭКОНОМИЧЕСКОЙ ДЕЯТЕЛЬНОСТИ

АПРЕЛЬ 2023 Г., НА ВНУТРИРОССИЙСКОМ РЫНКЕ, В ПРОЦЕНТАХ

Промышленное производство

к марту 2023 года

к марту 2023 года

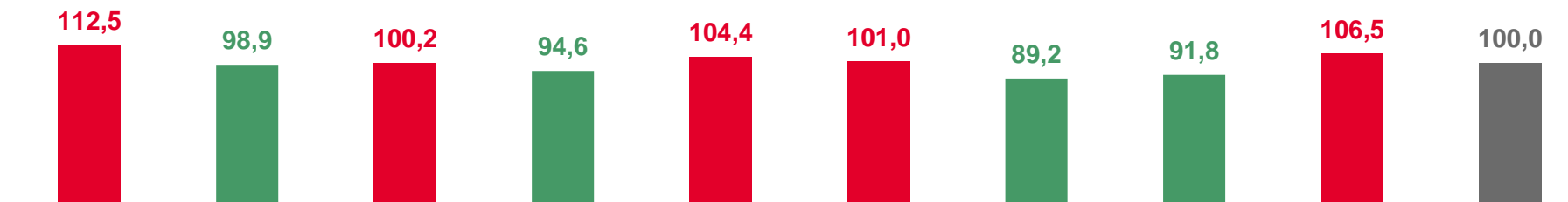


104,4

к декабрю 2022 года

к декабрю 2022 года

100,7



ДОБЫЧА ПОЛЕЗНЫХ ИСКОПАЕМЫХ



ОБРАБАТЫВАЮЩИЕ ПРОИЗВОДСТВА

пищевых продуктов

нефте-продуктов

химических веществ и химических продуктов

прочей неметаллической минеральной продукции

металлургическое

готовых металлических изделий, кроме машин и оборудования



ОБЕСПЕЧЕНИЕ ЭЛЕКТРИЧЕСКОЙ ЭНЕРГИЕЙ, ГАЗОМ И ПАРОМ



ВОДОСНАБЖЕНИЕ; ВОДОУТВЕЖЕНИЕ; ОРГАНИЗАЦИЯ СБОРА И УТИЛИЗАЦИЯ ОТХОДОВ

ПРОИЗВОДСТВО

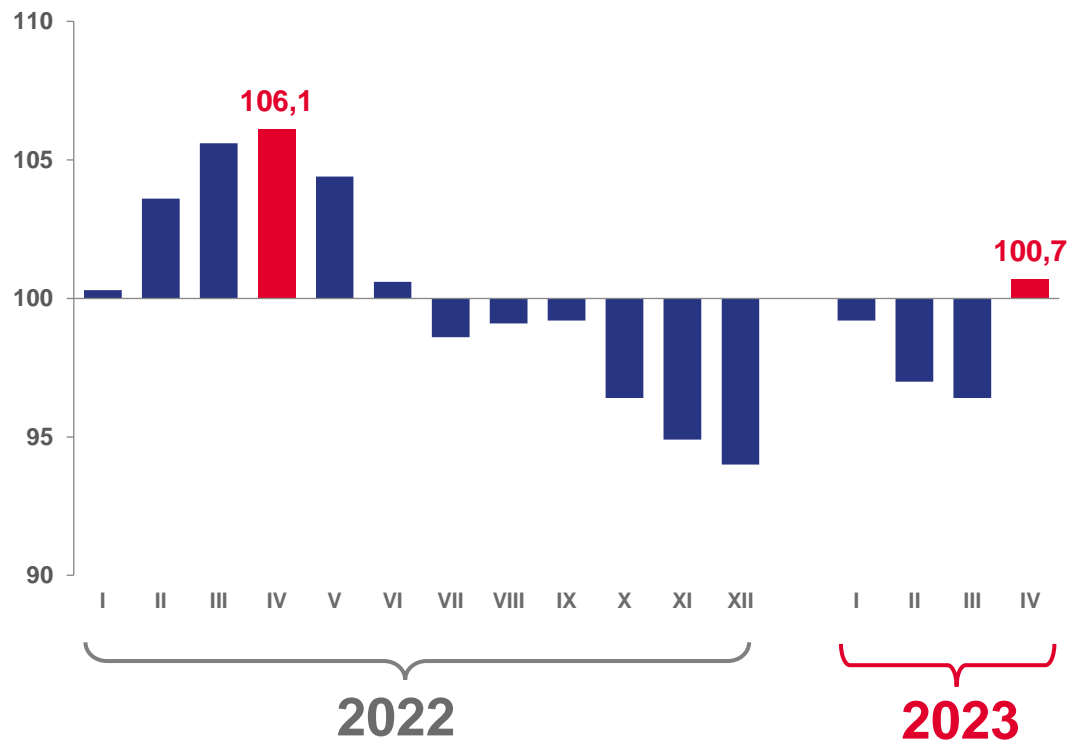




ИНДЕКСЫ ЦЕН ПРОИЗВОДИТЕЛЕЙ ПРОМЫШЛЕННЫХ ТОВАРОВ

НА ВНУТРИРОССИЙСКОМ РЫНКЕ, В ПРОЦЕНТАХ

Промышленное производство к декабрю предыдущего года



По видам экономической деятельности апрель к декабрю предыдущего года





ИНДЕКСЫ ЦЕН ПРОИЗВОДИТЕЛЕЙ ПО ВИДАМ СЕЛЬСКОХОЗЯЙСТВЕННОЙ ПРОДУКЦИИ

АПРЕЛЬ 2023 Г., В ПРОЦЕНТАХ

Продукция сельского хозяйства

к марту 2023 года



98,9

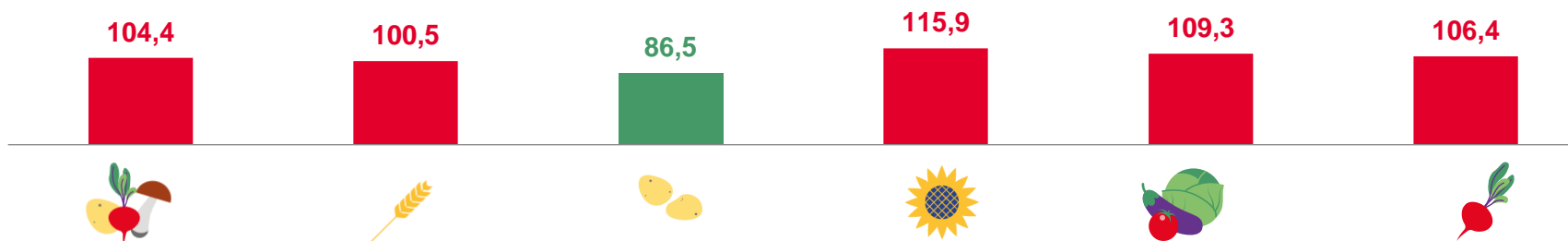
к декабрю 2022 года

102,4

к марту 2023 года



к декабрю 2022 года



В том числе

ПРОДУКЦИЯ РАСТЕНИЕВОДСТВА

культуры зерновые

картофель

семена подсолнечника

овощи

корнеплоды свёклы сахарной





ИНДЕКСЫ ЦЕН ПРОИЗВОДИТЕЛЕЙ ПО ВИДАМ СЕЛЬСКОХОЗЯЙСТВЕННОЙ ПРОДУКЦИИ

АПРЕЛЬ 2023 Г., В ПРОЦЕНТАХ

Продукция
сельского хозяйства

к марту 2023 года



98,9

к декабрю 2022 года

102,4

к марту 2023 года



к декабрю 2022 года



ПРОДУКЦИЯ
ЖИВОТНОВОДСТВА

скот крупный
рогатый

свиньи
живые

птица сельскохозяй-
ственная живая

молоко
сырое

яйца
куриные

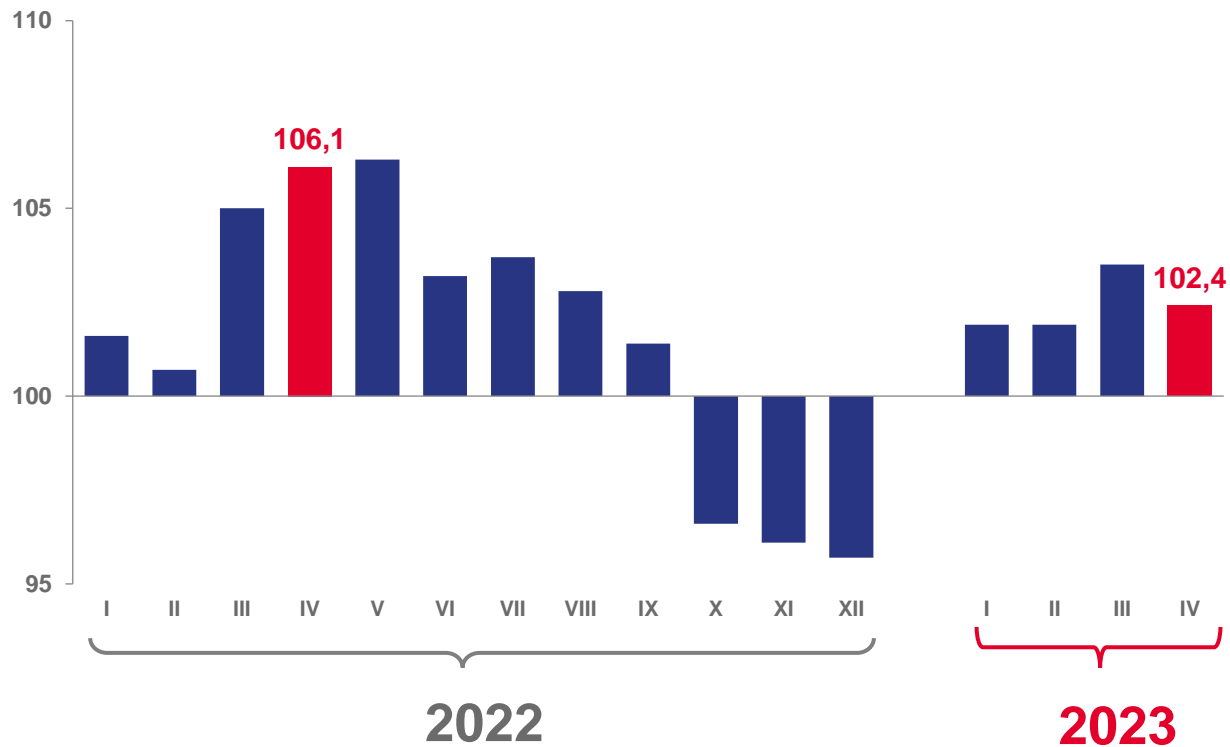
В том числе



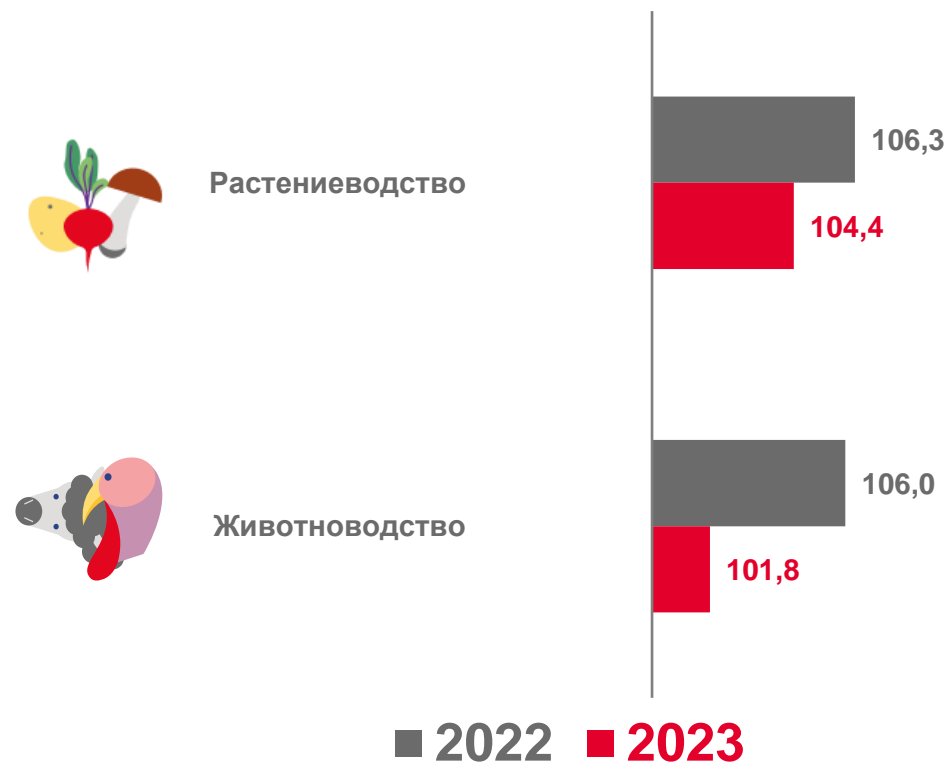


ИНДЕКСЫ ЦЕН ПРОИЗВОДИТЕЛЕЙ СЕЛЬСКОХОЗЯЙСТВЕННОЙ ПРОДУКЦИИ В ПРОЦЕНТАХ

Продукция сельского хозяйства
к декабрю предыдущего года



По видам сельскохозяйственной продукции
апрель к декабрю предыдущего года





ИНДЕКСЫ ЦЕН НА ПРОДУКЦИЮ (ЗАТРАТЫ, УСЛУГИ) ИНВЕСТИЦИОННОГО НАЗНАЧЕНИЯ

АПРЕЛЬ 2023 Г., В ПРОЦЕНТАХ

Сводный индекс цен на
продукцию (затраты, услуги)
инвестиционного назначения

к марту 2023 года




101,0


к декабрю 2022 года

103,4

к марту 2023 года



к декабрю 2022 года



ИНДЕКС ЦЕН

производителей на строительную
продукцию

приобретения машин и оборудования
инвестиционного назначения

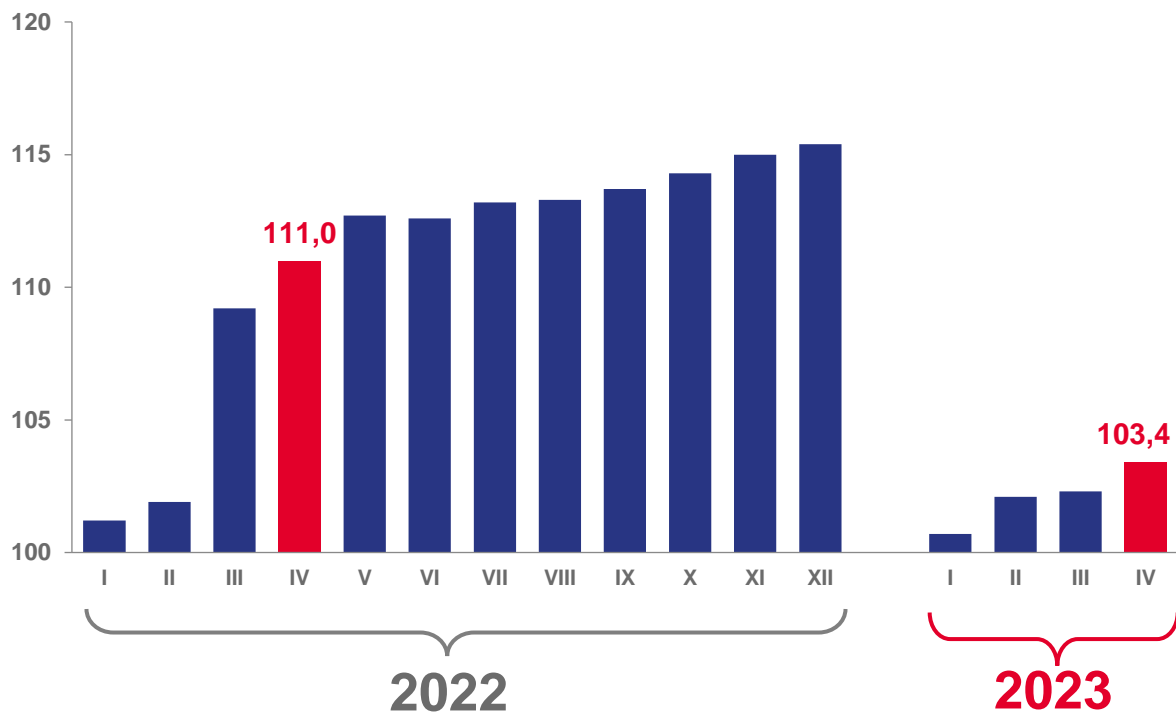
на прочую продукцию (затраты,
услуги) инвестиционного назначения



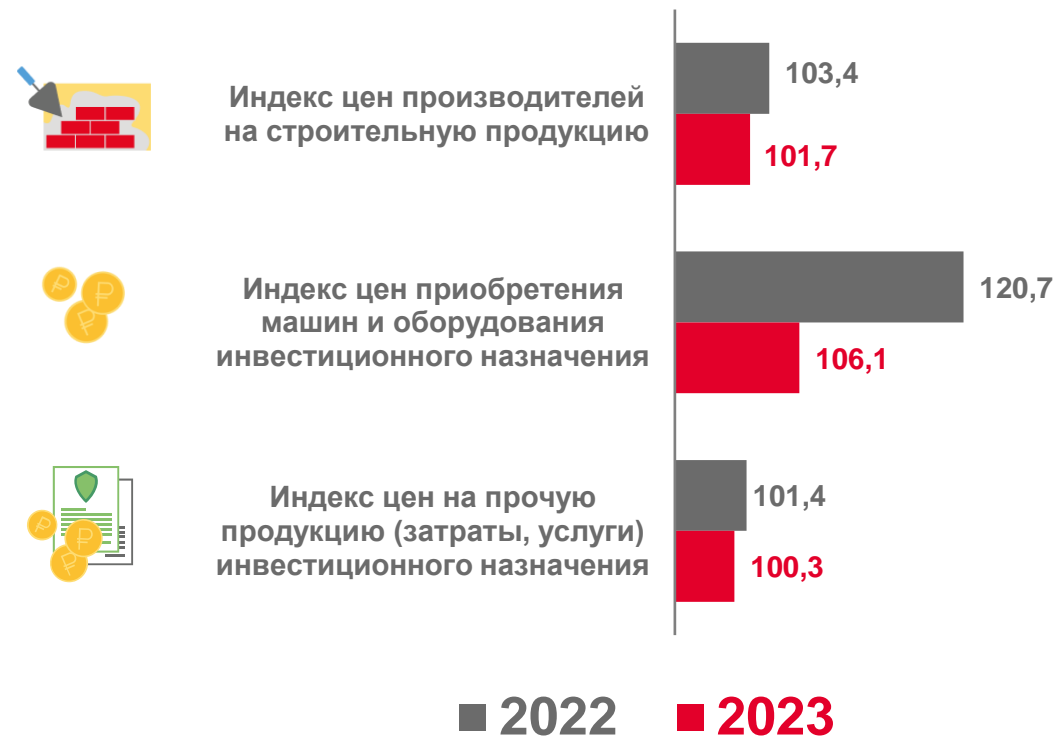


ИНДЕКСЫ ЦЕН НА ПРОДУКЦИЮ (ЗАТРАТЫ, УСЛУГИ) ИНВЕСТИЦИОННОГО НАЗНАЧЕНИЯ В ПРОЦЕНТАХ

Сводный индекс цен
к декабрю предыдущего года



По видам продукции
апрель к декабрю предыдущего года



КРАТКИЕ МЕТОДОЛОГИЧЕСКИЕ ПОЯСНЕНИЯ

Индекс потребительских цен на товары и услуги (ИПЦ) измеряет отношение стоимости единого для всех регионов России набора товаров и услуг в ценах текущего периода к его стоимости в ценах предыдущего (базисного) периода. Набор представляет собой выборку товаров и услуг, приобретаемых населением для непроизводственного потребления.

ИПЦ является одним из важнейших показателей, характеризующих уровень инфляции, и используется в целях осуществления государственной финансовой и денежно-кредитной политики, анализа и прогноза ценовых процессов в экономике.

Индексы цен производителей промышленных товаров определяются на основании регистрации цен на товары-представители в хозяйствующих субъектах. Исчисленные по товарам-представителям индексы цен производителей последовательно агрегируются в индексы цен соответствующих видов, групп, классов, разделов по видам экономической деятельности согласно ОКВЭД2, действующему с 2017г.

Индексы цен производителей промышленных товаров (предоставляемых услуг) являются показателями инфляционных процессов в сфере производства; могут быть использованы для сравнительного анализа изменения цен по видам экономической деятельности, а также выполнения экономических расчетов и прогнозирования на макроэкономическом уровне для оценки в неизменных ценах объемов промышленного производства и валового внутреннего продукта в условиях инфляции.

Индексы цен производителей на сельскохозяйственную продукцию исчисляются на основании регистрации в отобранных для наблюдения сельскохозяйственных организациях цен на основные виды произведенных товаров-представителей, реализуемых заготовительным, перерабатывающим организациям, коммерческим структурам, организациям, населению непосредственно с транспортных средств, на ярмарках, биржах, аукционах, на рынках, через собственную торговую сеть и т.п.

Сводный индекс цен на продукцию (затраты, услуги) инвестиционного назначения отражает изменение инвестиций в строительство объектов и рассчитывается как агрегированный показатель из индексов цен производителей на строительную продукцию, приобретения машин и оборудования инвестиционного назначения, на прочую продукцию (затраты, услуги) инвестиционного назначения.