



ФЕДЕРАЛЬНАЯ СЛУЖБА
ГОСУДАРСТВЕННОЙ СТАТИСТИКИ

Об индексах цен в секторах экономики Республики Башкортостан



за январь – сентябрь 2023 года



ТЕРРИТОРИАЛЬНЫЙ ОРГАН
ФЕДЕРАЛЬНОЙ СЛУЖБЫ
ГОСУДАРСТВЕННОЙ СТАТИСТИКИ
ПО РЕСПУБЛИКЕ БАШКОРТОСТАН

Об индексах цен в секторах экономики

Республики Башкортостан

за январь – сентябрь 2023 года

- 01 Индексы цен в секторах экономики
- 02 Индексы цен в секторах экономики (диаграммы)
- 03 Индексы потребительских цен на товары и услуги
- 04 Индексы цен производителей промышленных товаров
- 05 Индексы цен производителей сельскохозяйственной продукции
- 06 Индексы цен на продукцию (затраты, услуги) инвестиционного назначения
- 07 Краткие методологические пояснения





ИНДЕКСЫ ЦЕН В СЕКТОРАХ ЭКОНОМИКИ

В ПРОЦЕНТАХ

Сентябрь 2023 г. к

	августу 2023 г.	декабрю 2022 г.	сентябрю 2022 г.
<p>Индекс потребительских цен на все товары и услуги</p>	100,9	104,1	104,5
<p>Индекс цен производителей промышленных товаров</p>	111,7	127,0	117,9
на внутрироссийском рынке	105,8	117,6	111,1
на экспорт	134,6	168,8	145,1
<p>Индекс цен производителей сельскохозяйственной продукции</p>	104,2	100,1	97,0
<p>Сводный индекс цен на продукцию (затраты, услуги) инвестиционного назначения</p>	101,0	110,0	111,6





ИНДЕКСЫ ЦЕН В СЕКТОРАХ ЭКОНОМИКИ

СЕНТЯБРЬ 2023 Г., В ПРОЦЕНТАХ

к декабрю предыдущего года

к предыдущему месяцу



Индекс потребительских цен на товары и услуги



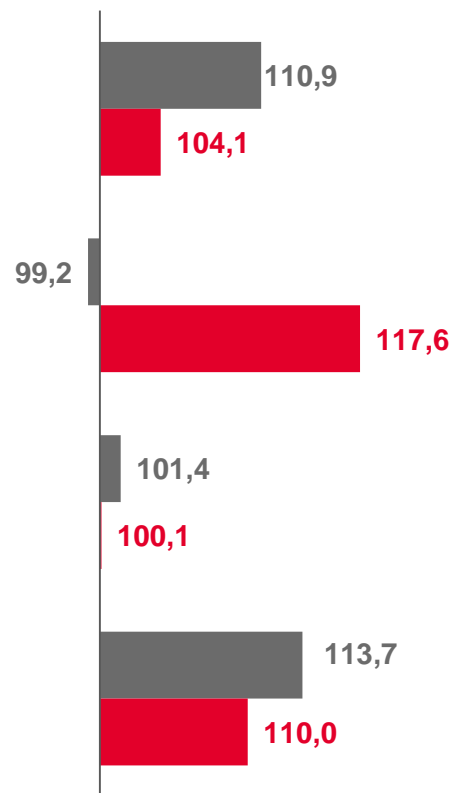
Индекс цен производителей промышленных товаров (на внутрисоссийском рынке)



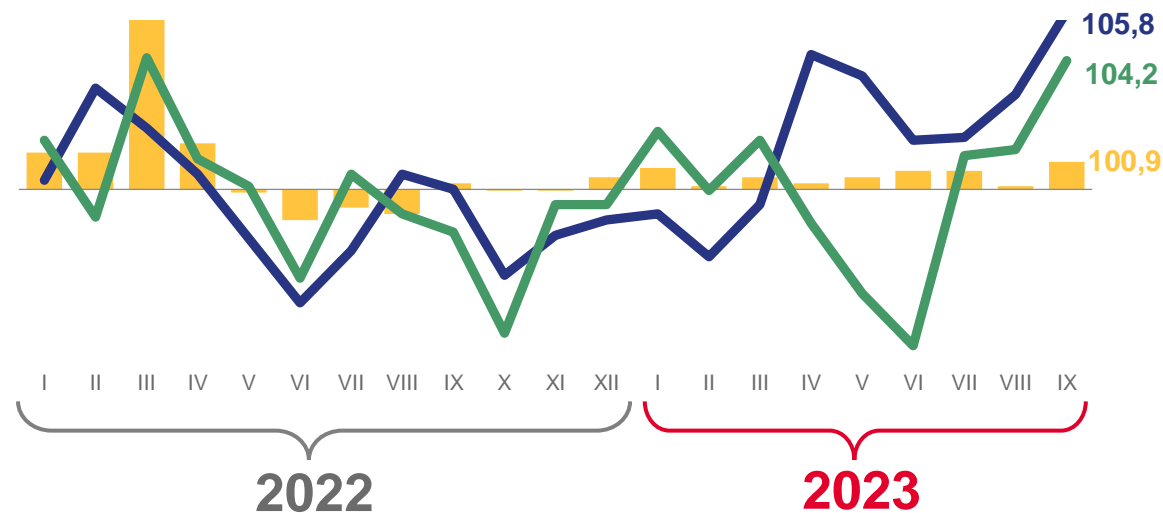
Индекс цен производителей сельскохозяйственной продукции



Сводный индекс цен на продукцию (затраты, услуги) инвестиционного назначения



■ 2022 ■ 2023



- Индекс потребительских цен на товары и услуги
- Индекс цен производителей промышленных товаров (на внутрисоссийском рынке)
- Индекс цен производителей сельскохозяйственной продукции





ИНДЕКСЫ ПОТРЕБИТЕЛЬСКИХ ЦЕН (ИПЦ)

СЕНТЯБРЬ 2023 Г., В ПРОЦЕНТАХ

Все товары и услуги

к августу 2023 года

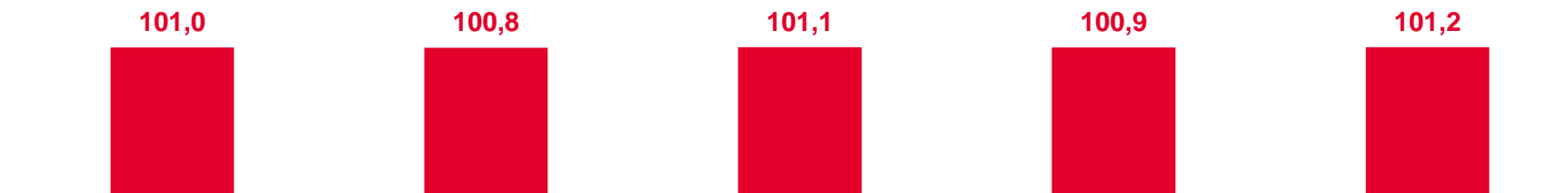
к августу 2023 года



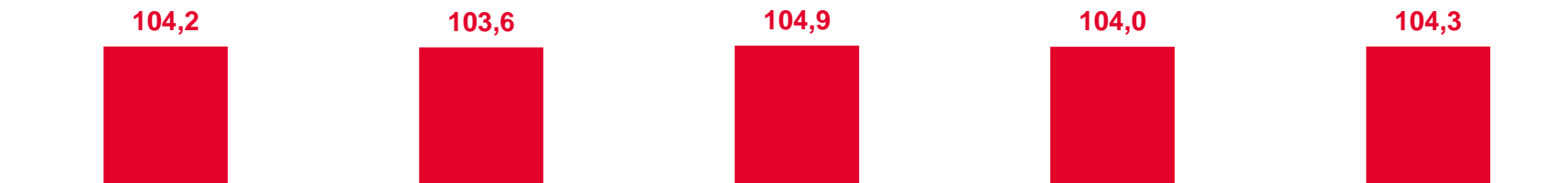
100,9

к декабрю 2022 года

104,1



к декабрю 2022 года



Все товары

Продовольственные
товары

Непродовольственные
товары

Услуги

Базовый индекс
потребительских цен



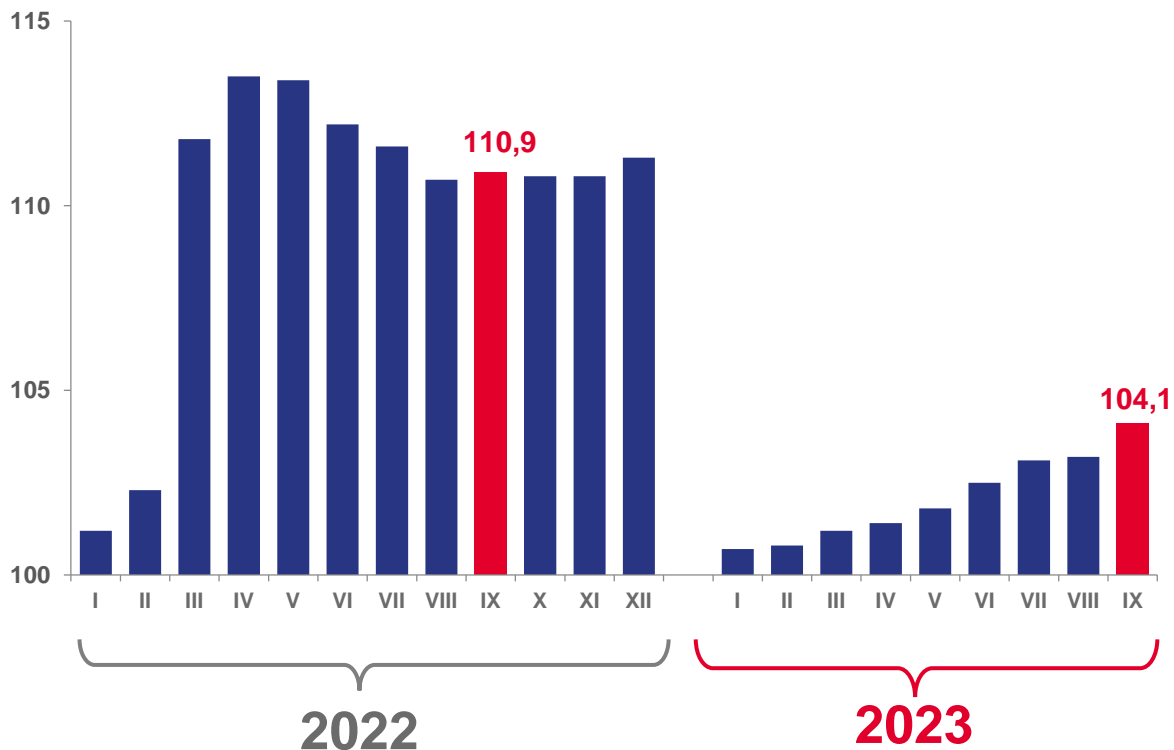


ИНДЕКСЫ ПОТРЕБИТЕЛЬСКИХ ЦЕН (ИПЦ)

СЕНТЯБРЬ 2023 Г., В ПРОЦЕНТАХ



Все товары и услуги
к декабрю предыдущего года



к декабрю предыдущего года



Продовольственные
товары

110,0

103,6



Непродовольственные
товары

113,0

104,9



Услуги

109,2

104,0

■ 2022

■ 2023





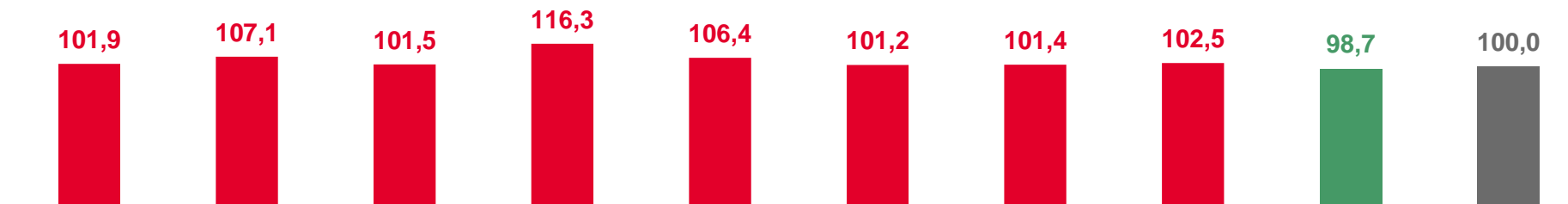
ИНДЕКСЫ ЦЕН ПРОИЗВОДИТЕЛЕЙ ПРОМЫШЛЕННЫХ ТОВАРОВ ПО ВИДАМ ЭКОНОМИЧЕСКОЙ ДЕЯТЕЛЬНОСТИ

СЕНТЯБРЬ 2023 Г., НА ВНУТРИРОССИЙСКОМ РЫНКЕ, В ПРОЦЕНТАХ

Промышленное производство

к августу 2023 года

к августу 2023 года



105,8

к декабрю 2022 года

к декабрю 2022 года

117,6



ДОБЫЧА ПОЛЕЗНЫХ ИСКОПАЕМЫХ



ОБРАБАТЫВАЮЩИЕ ПРОИЗВОДСТВА

пищевых продуктов

нефте-продуктов

в том числе производство

химических веществ и химических продуктов

прочей неметаллической минеральной продукции

металлургическое

готовых металлических изделий, кроме машин и оборудования



ОБЕСПЕЧЕНИЕ ЭЛЕКТРИЧЕСКОЙ ЭНЕРГИЕЙ, ГАЗОМ И ПАРОМ; КОНДИЦИОНИРОВАНИЕ ВОЗДУХА



ВОДОСНАБЖЕНИЕ; ВОДООТВЕДЕНИЕ; ОРГАНИЗАЦИЯ СБОРА И УТИЛИЗАЦИЯ ОТХОДОВ

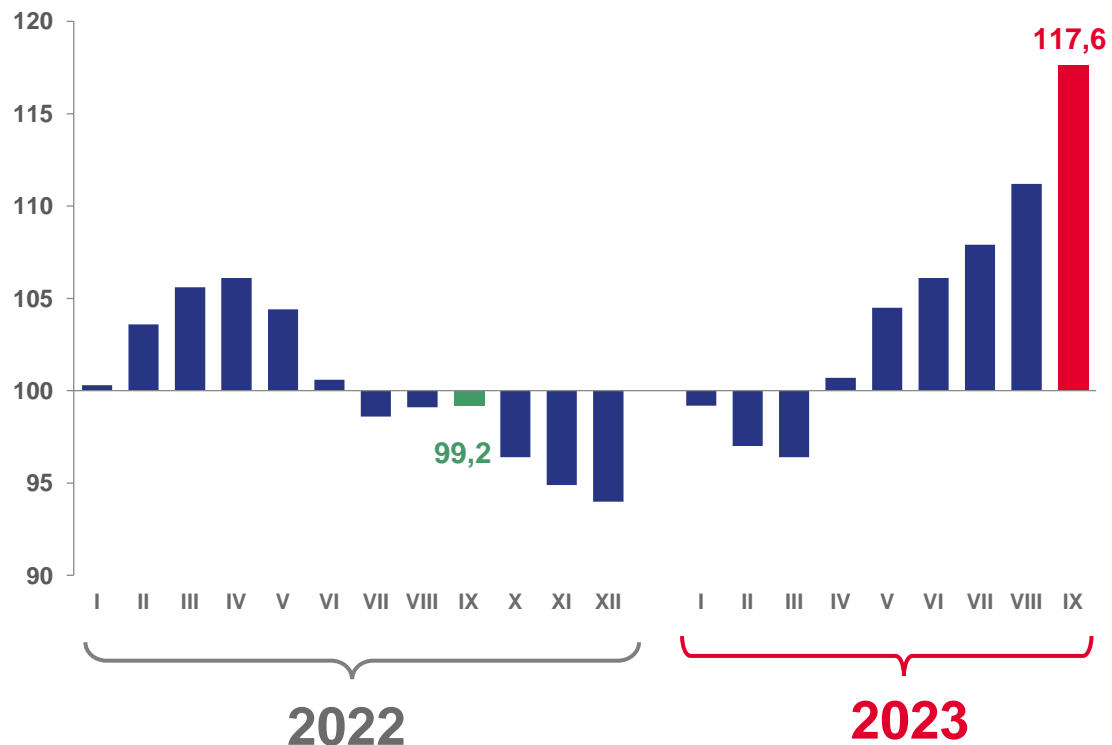




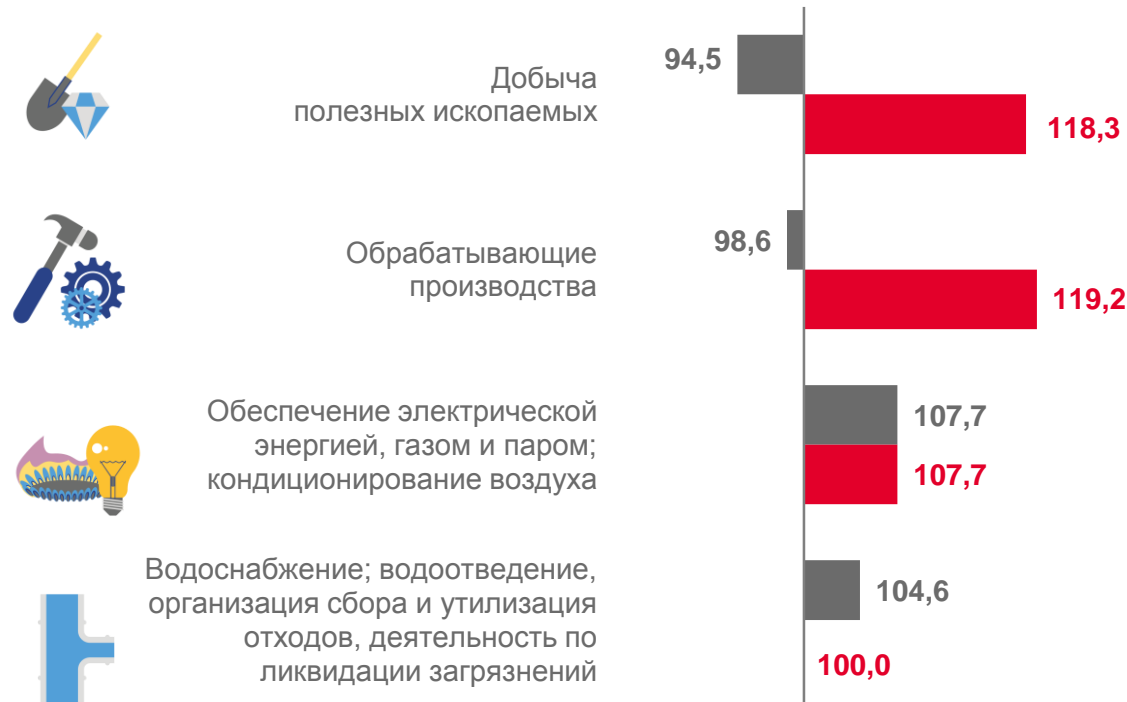
ИНДЕКСЫ ЦЕН ПРОИЗВОДИТЕЛЕЙ ПРОМЫШЛЕННЫХ ТОВАРОВ

СЕНТЯБРЬ 2023 Г., НА ВНУТРИРОССИЙСКОМ РЫНКЕ, В ПРОЦЕНТАХ

Промышленное производство к декабрю предыдущего года



По видам экономической деятельности к декабрю предыдущего года



■ 2022 ■ 2023





ИНДЕКСЫ ЦЕН ПРОИЗВОДИТЕЛЕЙ ПО ВИДАМ СЕЛЬСКОХОЗЯЙСТВЕННОЙ ПРОДУКЦИИ

СЕНТЯБРЬ 2023 Г., В ПРОЦЕНТАХ

Продукция сельского хозяйства

к августу 2023 года



104,2

к декабрю 2022 года

100,1

к августу 2023 года



к декабрю 2022 года



ПРОДУКЦИЯ РАСТЕНИЕВОДСТВА

культуры зерновые

картофель

В ТОМ ЧИСЛЕ
семена подсолнечника

овощи

корнеплоды свёклы сахарной





ИНДЕКСЫ ЦЕН ПРОИЗВОДИТЕЛЕЙ ПО ВИДАМ СЕЛЬСКОХОЗЯЙСТВЕННОЙ ПРОДУКЦИИ

СЕНТЯБРЬ 2023 Г., В ПРОЦЕНТАХ

Продукция
сельского хозяйства

к августу 2023 года



104,2

к декабрю 2022 года

100,1

к августу 2023 года



к декабрю 2022 года



ПРОДУКЦИЯ
ЖИВОТНОВОДСТВА



скот крупный
рогатый



свиньи
живые



В ТОМ ЧИСЛЕ
птица сельско-
хозяйственная
живая



молоко
сырое



яйца
куриные

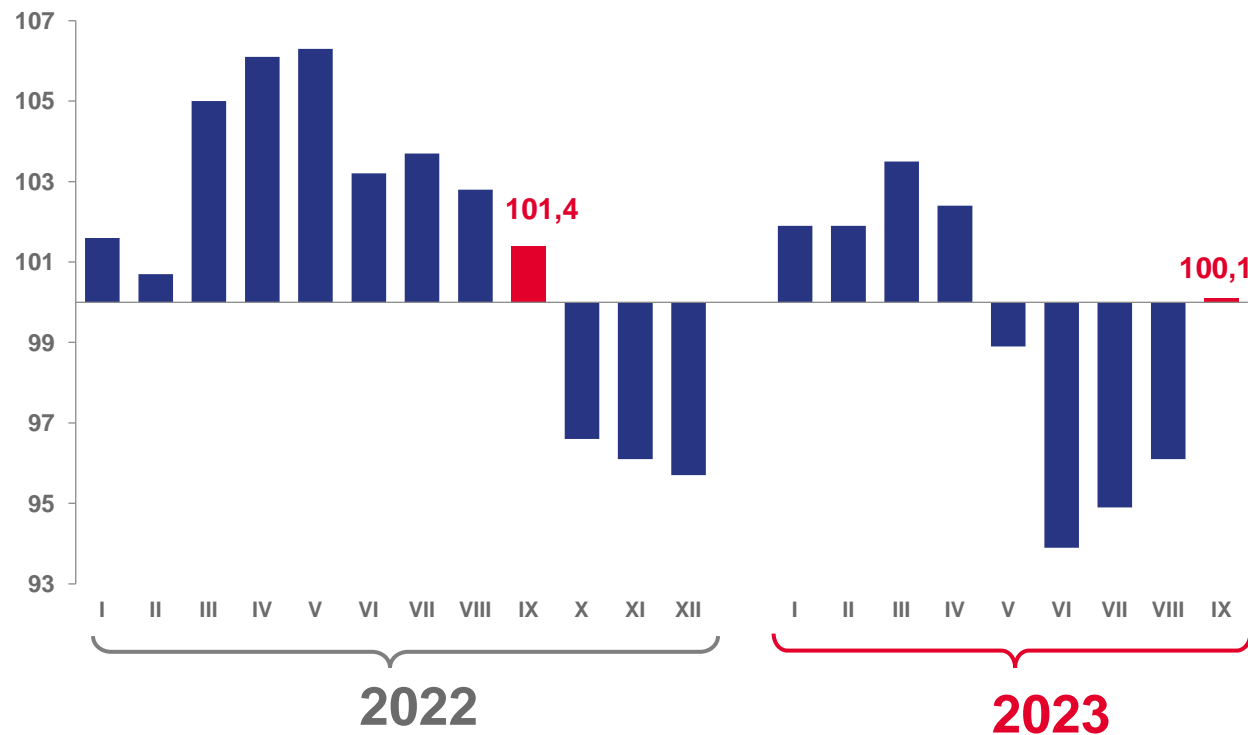




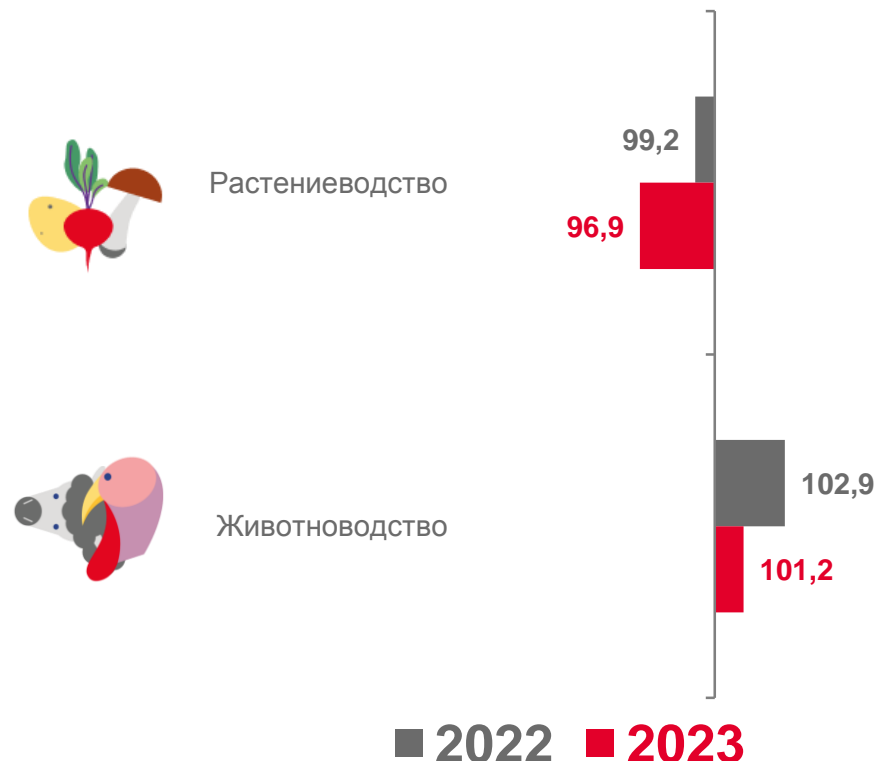
ИНДЕКСЫ ЦЕН ПРОИЗВОДИТЕЛЕЙ СЕЛЬСКОХОЗЯЙСТВЕННОЙ ПРОДУКЦИИ

СЕНТЯБРЬ 2023 Г., В ПРОЦЕНТАХ

Продукция сельского хозяйства к декабрю предыдущего года



По видам сельскохозяйственной продукции к декабрю предыдущего года





ИНДЕКСЫ ЦЕН НА ПРОДУКЦИЮ (ЗАТРАТЫ, УСЛУГИ) ИНВЕСТИЦИОННОГО НАЗНАЧЕНИЯ

СЕНТЯБРЬ 2023 Г., В ПРОЦЕНТАХ

Сводный индекс цен на
продукцию (затраты, услуги)
инвестиционного назначения

к августу 2023 года




101,0

к декабрю 2022 года

110,0

к августу 2023 года



к декабрю 2022 года



ПРОИЗВОДИТЕЛЕЙ
НА СТРОИТЕЛЬНУЮ ПРОДУКЦИЮ

ПРИОБРЕТЕНИЯ МАШИН
И ОБОРУДОВАНИЯ
ИНВЕСТИЦИОННОГО НАЗНАЧЕНИЯ

НА ПРОЧУЮ ПРОДУКЦИЮ
(ЗАТРАТЫ, УСЛУГИ)
ИНВЕСТИЦИОННОГО НАЗНАЧЕНИЯ

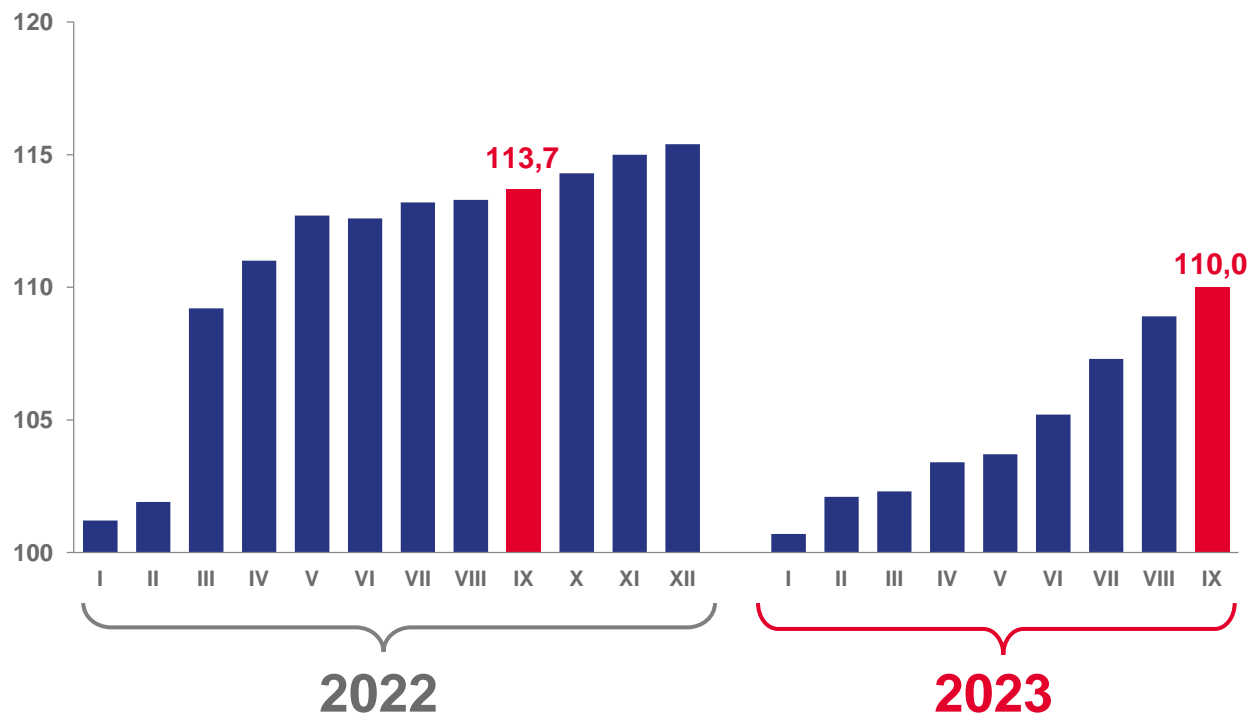




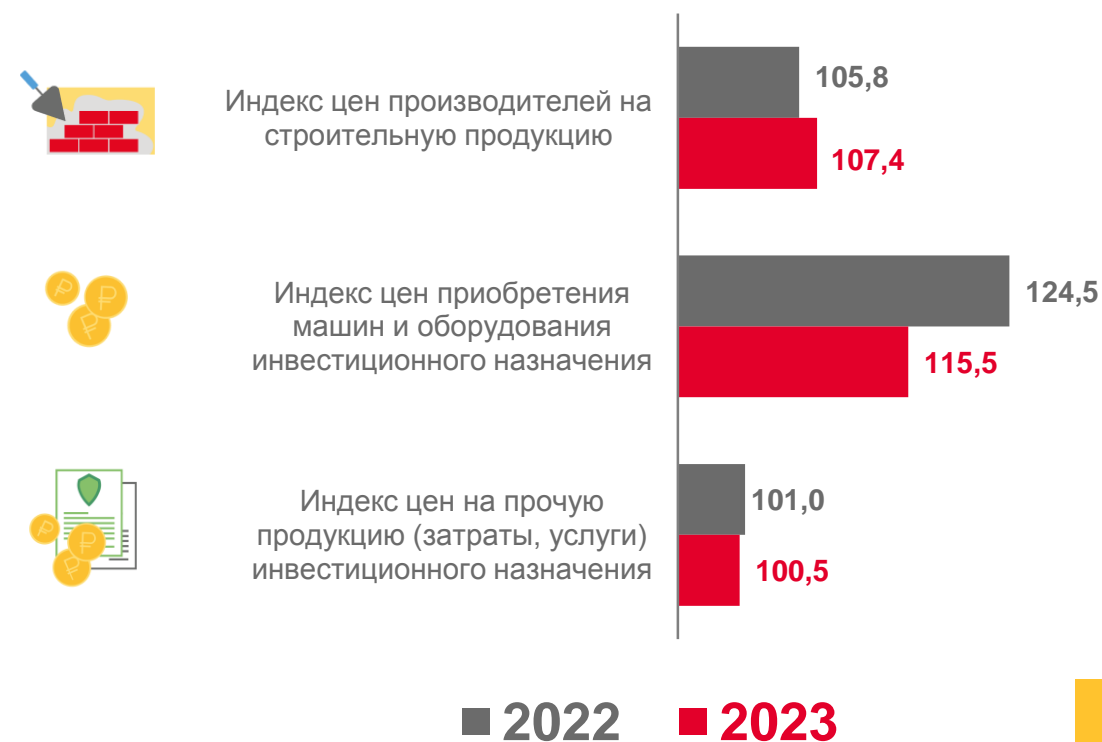
ИНДЕКСЫ ЦЕН НА ПРОДУКЦИЮ (ЗАТРАТЫ, УСЛУГИ) ИНВЕСТИЦИОННОГО НАЗНАЧЕНИЯ

СЕНТЯБРЬ 2023 Г., В ПРОЦЕНТАХ

Сводный индекс цен
к декабрю предыдущего года



По видам продукции
к декабрю предыдущего года



КРАТКИЕ МЕТОДОЛОГИЧЕСКИЕ ПОЯСНЕНИЯ

Индекс потребительских цен на товары и услуги (ИПЦ) измеряет отношение стоимости единого для всех регионов России набора товаров и услуг в ценах текущего периода к его стоимости в ценах предыдущего (базисного) периода. Набор представляет собой выборку товаров и услуг, приобретаемых населением для непроизводственного потребления.

ИПЦ является одним из важнейших показателей, характеризующих уровень инфляции, и используется в целях осуществления государственной финансовой и денежно-кредитной политики, анализа и прогноза ценовых процессов в экономике.

Индексы цен производителей промышленных товаров определяются на основании регистрации цен на товары-представители в хозяйствующих субъектах. Исчисленные по товарам-представителям индексы цен производителей последовательно агрегируются в индексы цен соответствующих видов, групп, классов, разделов по видам экономической деятельности согласно ОКВЭД2, действующему с 2017г.

Индексы цен производителей промышленных товаров (предоставляемых услуг) являются показателями инфляционных процессов в сфере производства; могут быть использованы для сравнительного анализа изменения цен по видам экономической деятельности, а также выполнения экономических расчетов и прогнозирования на макроэкономическом уровне для оценки в неизменных ценах объемов промышленного производства и валового внутреннего продукта в условиях инфляции.

Индексы цен производителей на сельскохозяйственную продукцию исчисляются на основании регистрации в отобранных для наблюдения сельскохозяйственных организациях цен на основные виды произведенных товаров-представителей, реализуемых заготовительным, перерабатывающим организациям, коммерческим структурам, организациям, населению непосредственно с транспортных средств, на ярмарках, биржах, аукционах, на рынках, через собственную торговую сеть и т.п.

Сводный индекс цен на продукцию (затраты, услуги) инвестиционного назначения отражает изменение инвестиций в строительство объектов и рассчитывается как агрегированный показатель из индексов цен производителей на строительную продукцию, приобретения машин и оборудования инвестиционного назначения, на прочую продукцию (затраты, услуги) инвестиционного назначения.