



ФЕДЕРАЛЬНАЯ СЛУЖБА
ГОСУДАРСТВЕННОЙ СТАТИСТИКИ

ОБ ИНДЕКСАХ ЦЕН В СЕКТОРАХ ЭКОНОМИКИ РЕСПУБЛИКИ БАШКОРТОСТАН



за январь-ноябрь 2022 года



ТЕРРИТОРИАЛЬНЫЙ ОРГАН ФЕДЕРАЛЬНОЙ СЛУЖБЫ
ГОСУДАРСТВЕННОЙ СТАТИСТИКИ
ПО РЕСПУБЛИКЕ БАШКОРТОСТАН

Об индексах цен в секторах экономики

за январь-ноябрь 2022 года

- 01 Индексы цен в секторах экономики
- 02 Индексы цен в секторах экономики (диаграммы)
- 03-04 Индексы потребительских цен на товары и услуги
- 05-06 Индексы цен производителей промышленных товаров
- 07-09 Индексы цен производителей сельскохозяйственной продукции
- 10-11 Индексы цен на продукцию (затраты, услуги) инвестиционного назначения
- 12 Краткие методологические пояснения



ИНДЕКСЫ ЦЕН В СЕКТОРАХ ЭКОНОМИКИ

В ПРОЦЕНТАХ

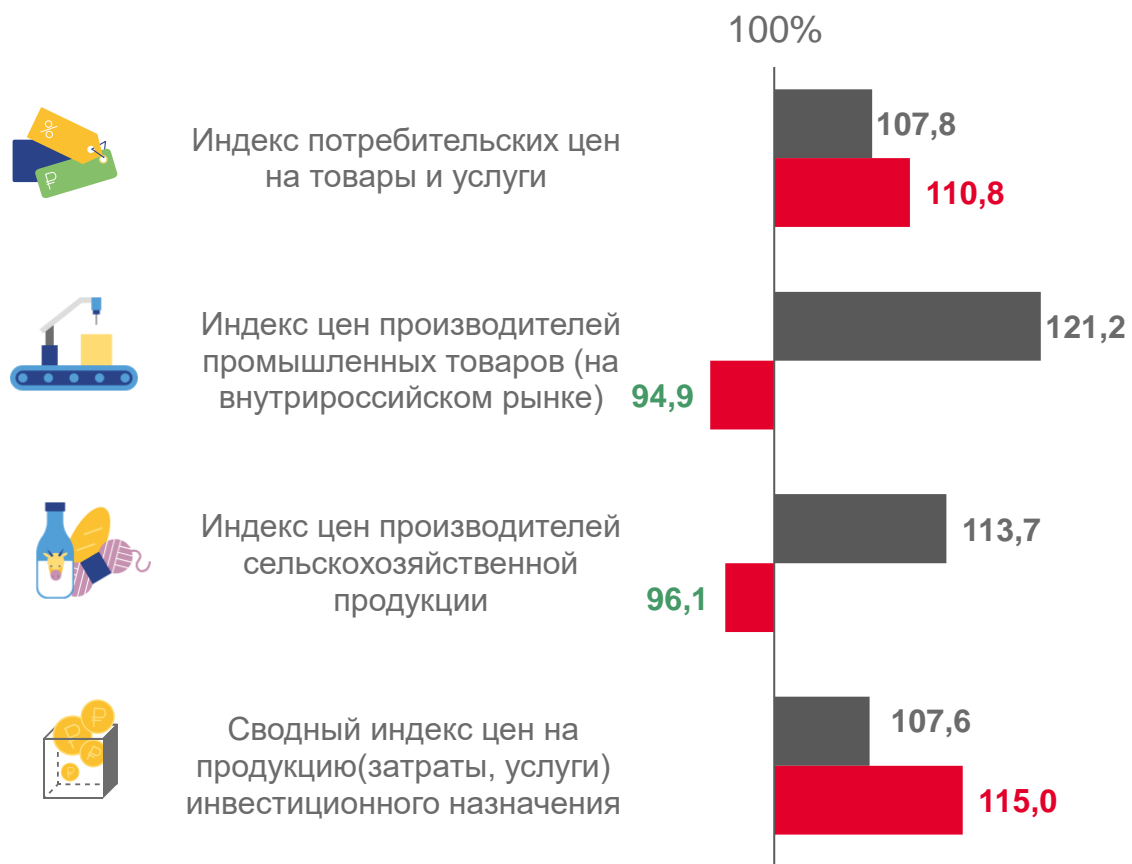
Ноябрь 2022 г. к

	октябрю 2022 г.	декабрю 2021 г.	ноябрю 2021 г.
 Индекс потребительских цен на все товары и услуги	99,96	110,8	111,7
 Индекс цен производителей промышленных товаров	100,4	93,3	93,1
на внутрироссийском рынке	98,5	94,9	94,9
на экспорт	107,0	88,6	87,7
 Индекс цен производителей сельскохозяйственной продукции	99,5	96,1	97,0
 Сводный индекс цен на продукцию (затраты, услуги) инвестиционного назначения	100,6	115,0	116,2

ИНДЕКСЫ ЦЕН В СЕКТОРАХ ЭКОНОМИКИ

ЗА НОЯБРЬ (В ПРОЦЕНТАХ)

К ДЕКАБРЮ ПРЕДЫДУЩЕГО ГОДА



■ 2021 ■ 2022

К ПРЕДЫДУЩЕМУ МЕСЯЦУ





ИНДЕКСЫ ПОТРЕБИТЕЛЬСКИХ ЦЕН (ИПЦ)

В ПРОЦЕНТАХ

Ноябрь 2022 г. к

	октябрю 2022 г.	декабрю 2021 г.	ноябрю 2021 г.
 Все товары и услуги	99,96	110,8	111,7
 Все товары	99,8	111,0	111,9
 продовольственные товары	100,2	110,2	111,2
 непродовольственные товары	99,5	111,8	112,7
 Услуги	100,4	110,2	111,2
 Базовый индекс потребительских цен	99,7	113,4	114,2





ИНДЕКСЫ ПОТРЕБИТЕЛЬСКИХ ЦЕН (ИПЦ)

ЗА НОЯБРЬ (В ПРОЦЕНТАХ)

К ДЕКАБРЮ ПРЕДЫДУЩЕГО ГОДА

К ДЕКАБРЮ ПРЕДЫДУЩЕГО ГОДА

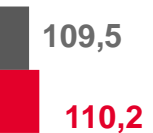
100%



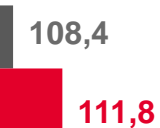
Все товары и услуги



Продовольственные товары



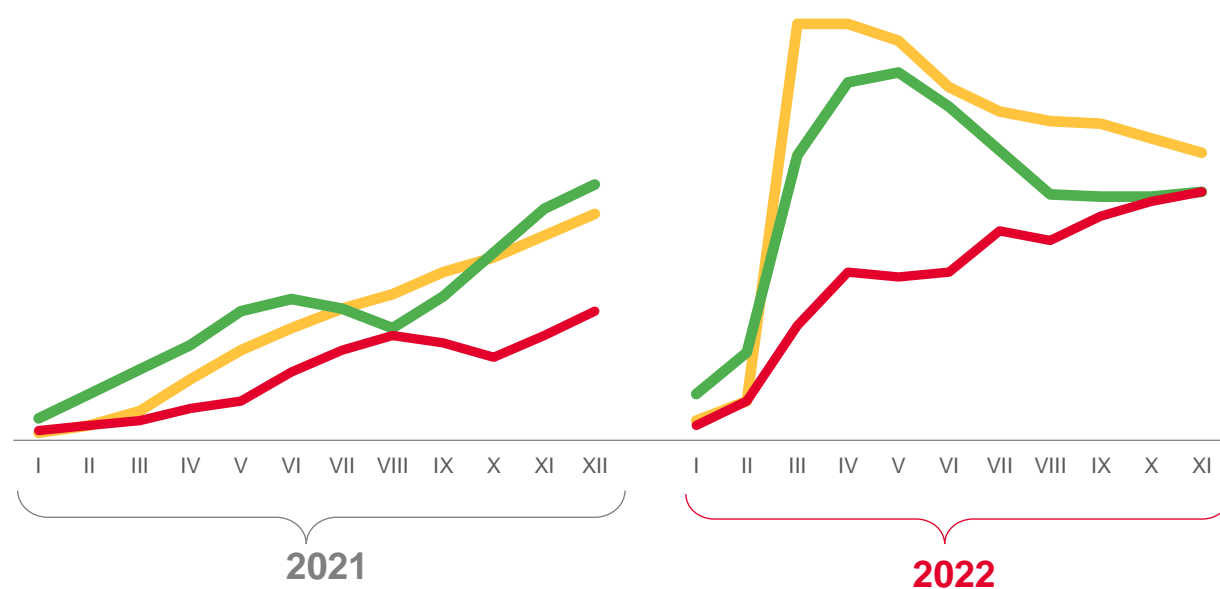
Непродовольственные товары



Услуги



■ 2021 ■ 2022



— Непродовольственные товары
 — Продовольственные товары
 — Услуги





ИНДЕКСЫ ЦЕН ПРОИЗВОДИТЕЛЕЙ ПРОМЫШЛЕННЫХ ТОВАРОВ ПО ВИДАМ ЭКОНОМИЧЕСКОЙ ДЕЯТЕЛЬНОСТИ

НА ВНУТРИРОССИЙСКОМ РЫНКЕ, В ПРОЦЕНТАХ



Промышленное производство (промышленность)

Ноябрь 2022 г. к
октябрю 2022 г. декабрю 2021 г. ноябрю 2021 г.

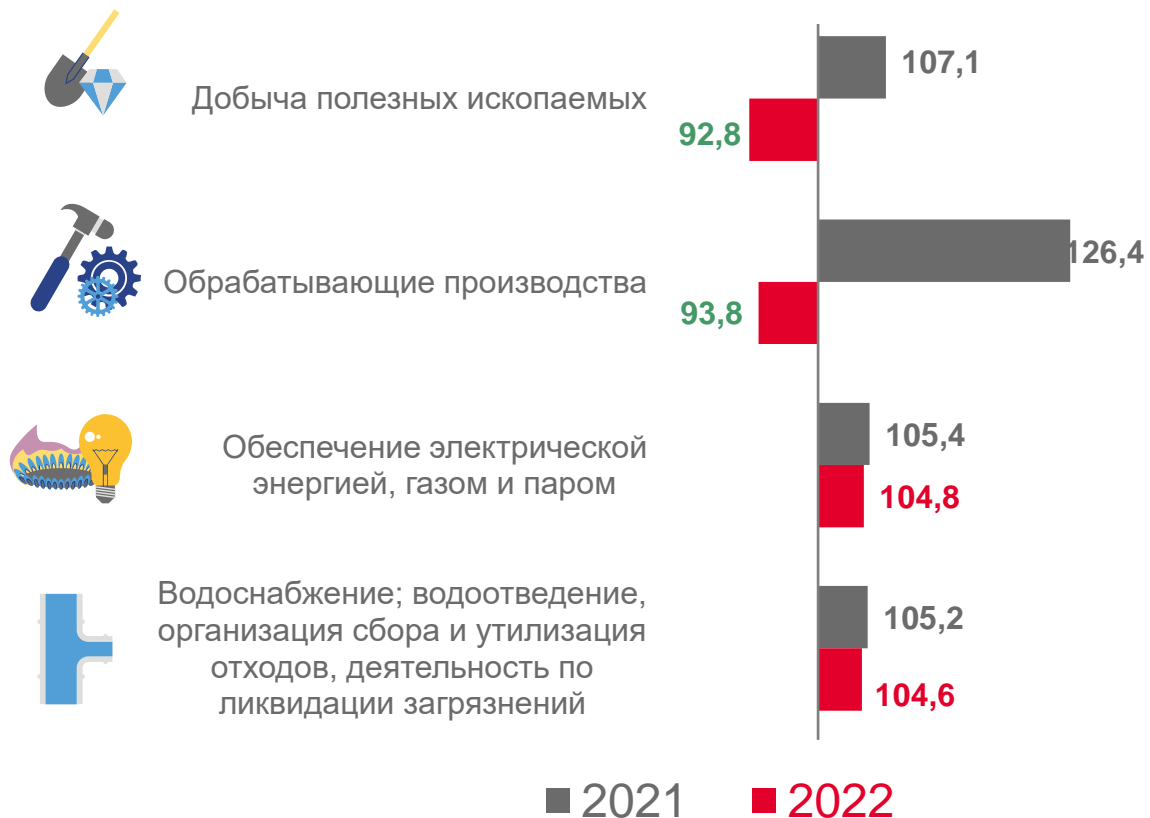
Добыча полезных ископаемых	101,2	92,8	94,0
Обрабатывающие производства	98,1	93,8	93,7
производство пищевых продуктов	100,1	100,9	102,8
производство нефтепродуктов	91,9	81,6	78,9
производство химических веществ и химических продуктов	99,3	76,1	78,3
производство прочей неметаллической минеральной продукции	100,2	116,3	117,2
производство металлургическое	95,1	94,8	96,6
производство готовых металлических изделий, кроме машин и оборудования	99,2	112,6	113,4
Обеспечение электрической энергией, газом и паром	98,6	104,8	104,4
Водоснабжение; водоотведение, организация сбора и утилизация отходов, деятельность по ликвидации загрязнений	100,0	104,6	104,6



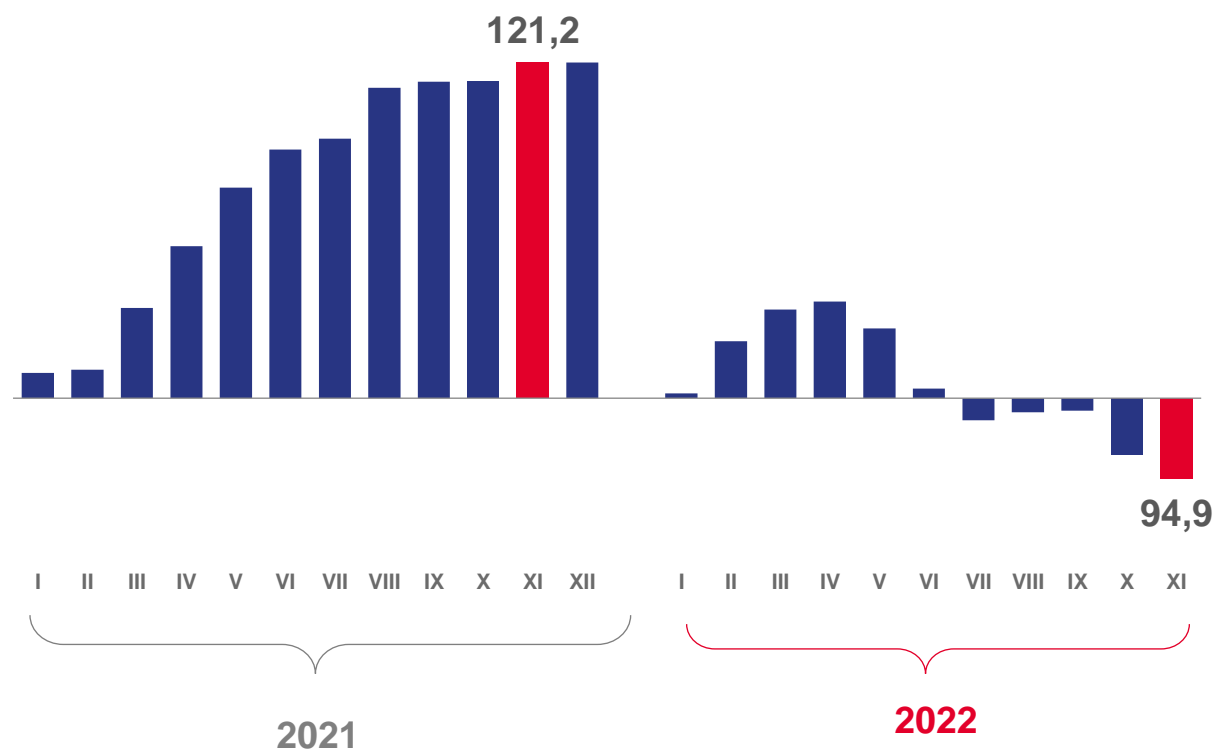
ИНДЕКСЫ ЦЕН ПРОИЗВОДИТЕЛЕЙ ПРОМЫШЛЕННЫХ ТОВАРОВ

НА ВНУТРИРОССИЙСКОМ РЫНКЕ, ЗА НОЯБРЬ (В ПРОЦЕНТАХ)

ПО ВИДАМ ЭКОНОМИЧЕСКОЙ ДЕЯТЕЛЬНОСТИ
К ДЕКАБРЮ ПРЕДЫДУЩЕГО ГОДА



ПРОМЫШLENНОЕ ПРОИЗВОДСТВО
К ДЕКАБРЮ ПРЕДЫДУЩЕГО ГОДА





ИНДЕКСЫ ЦЕН ПРОИЗВОДИТЕЛЕЙ ПО ВИДАМ СЕЛЬСКОХОЗЯЙСТВЕННОЙ ПРОДУКЦИИ

В ПРОЦЕНТАХ

Ноябрь 2022 г. к

	октябрю 2022 г.	декабрю 2021 г.	ноябрю 2021 г.
 Продукция сельского хозяйства	99,5	96,1	97,0
 Продукция растениеводства	95,9	82,7	83,4
 культуры зерновые	97,1	77,3	78,0
 картофель	82,6	44,3	47,1
 семена подсолнечника	80,0	62,5	61,5
 овощи	132,9	145,1	170,8
 корнеплоды свёклы сахарной	100,6	119,9	119,6



ИНДЕКСЫ ЦЕН ПРОИЗВОДИТЕЛЕЙ ПО ВИДАМ СЕЛЬСКОХОЗЯЙСТВЕННОЙ ПРОДУКЦИИ

В ПРОЦЕНТАХ

Ноябрь 2022г. к

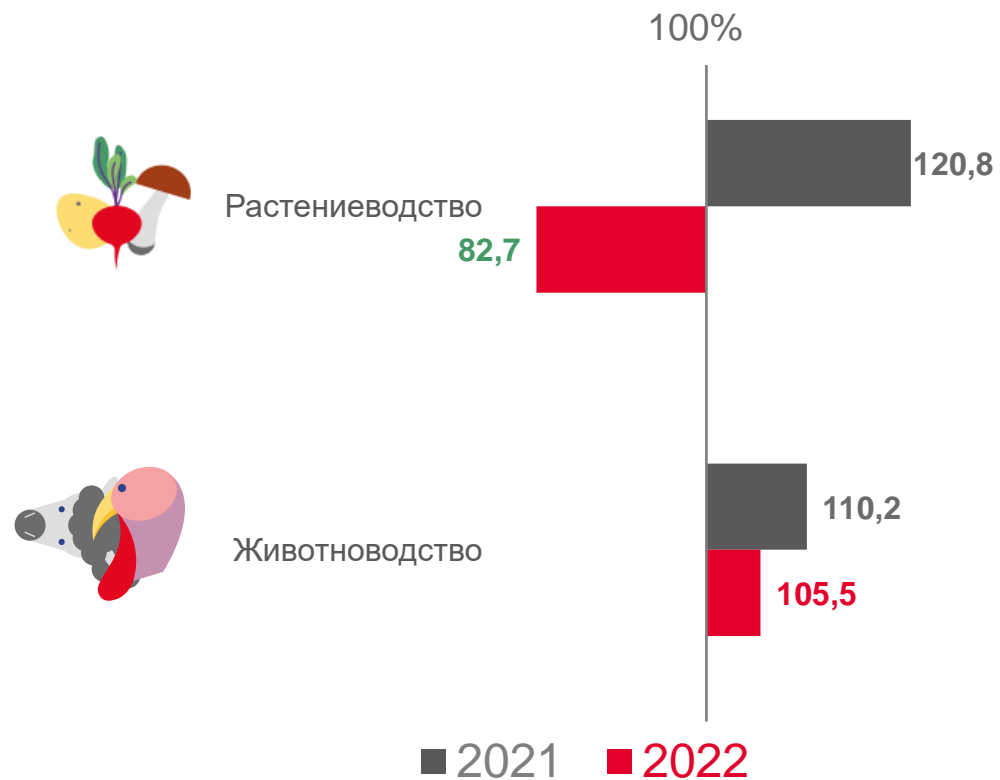
	октябрю 2022 г.	декабрю 2021 г.	ноябрю 2021 г.
Продукция сельского хозяйства	99,5	96,1	97,0
Продукция животноводства	101,6	105,5	106,6
скот крупный рогатый	99,99	111,0	112,2
свиньи живые	99,2	100,7	98,5
птица сельскохозяйственная живая	96,6	107,6	108,1
молоко сырое	100,9	116,9	120,9
яйца куриные	122,8	87,3	90,4



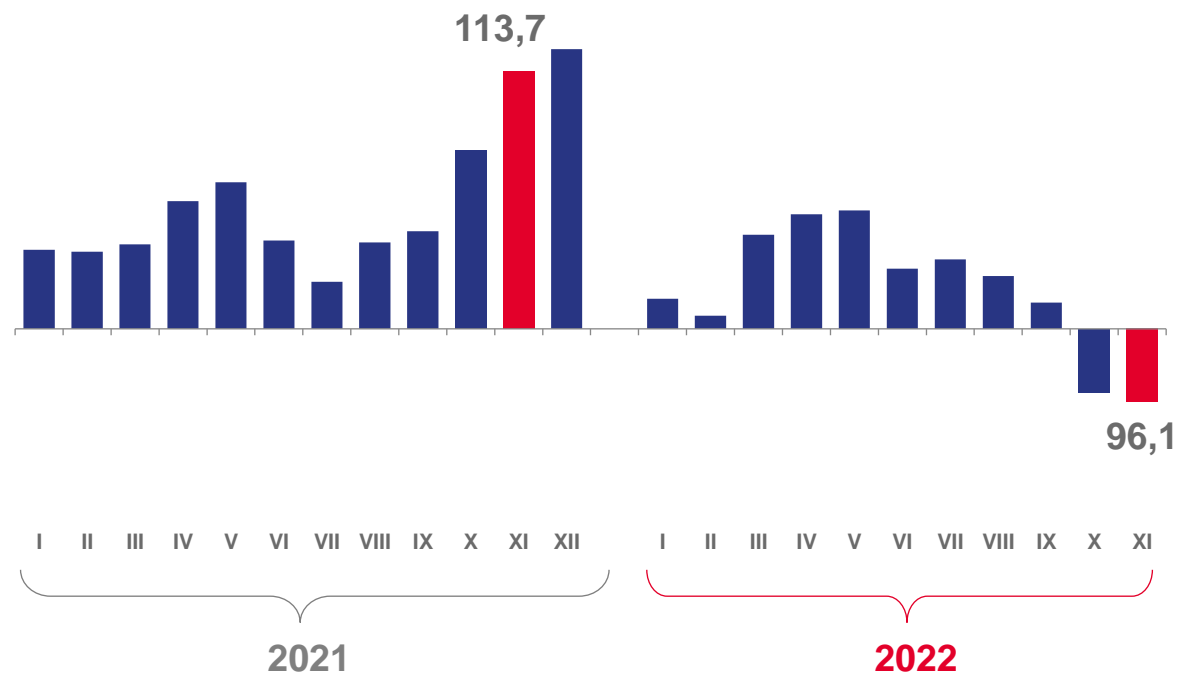
ИНДЕКСЫ ЦЕН ПРОИЗВОДИТЕЛЕЙ СЕЛЬСКОХОЗЯЙСТВЕННОЙ ПРОДУКЦИИ

ЗА НОЯБРЬ (В ПРОЦЕНТАХ)

ПО ВИДАМ СЕЛЬСКОХОЗЯЙСТВЕННОЙ ПРОДУКЦИИ
К ДЕКАБРЮ ПРЕДЫДУЩЕГО ГОДА



ПРОДУКЦИЯ СЕЛЬСКОГО ХОЗЯЙСТВА
К ДЕКАБРЮ ПРЕДЫДУЩЕГО ГОДА





ИНДЕКСЫ ЦЕН НА ПРОДУКЦИЮ (ЗАТРАТЫ, УСЛУГИ) ИНВЕСТИЦИОННОГО НАЗНАЧЕНИЯ

В ПРОЦЕНТАХ

Ноябрь 2022 г. к



Сводный индекс цен на продукцию (затраты, услуги)
инвестиционного назначения

октябрю
2022 г.

декабрю
2021 г.

ноябрю
2021 г.

100,6

115,0

116,2



индекс цен производителей на строительную
продукцию

100,9

107,7

109,3



индекс цен приобретения машин и оборудования
инвестиционного назначения

100,4

125,3

126,3



индекс цен на прочую продукцию (затраты, услуги)
инвестиционного назначения

100,2

101,3

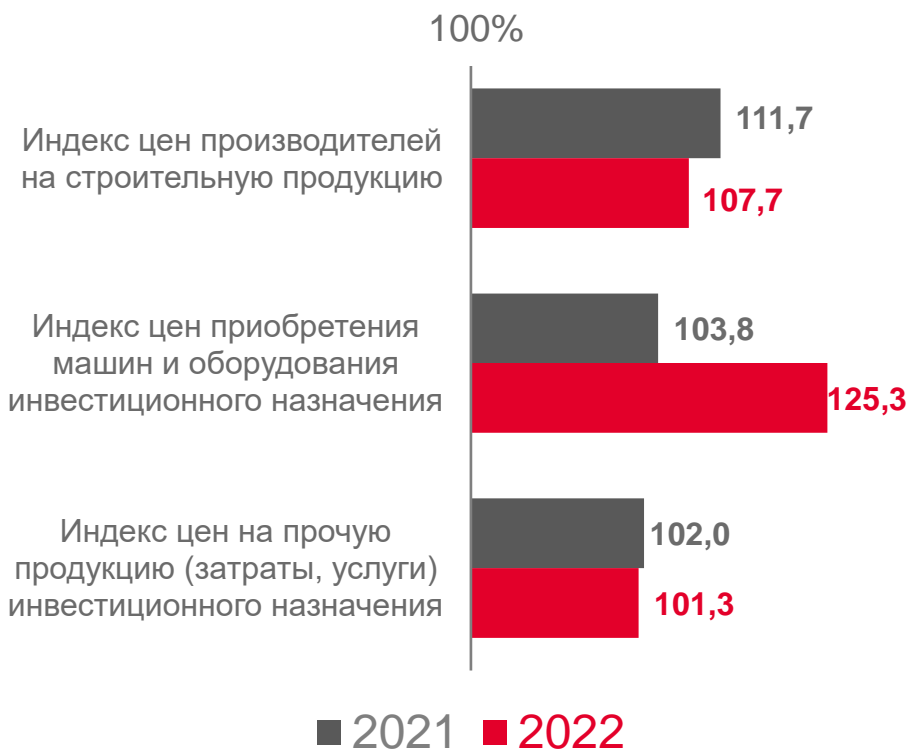
101,5



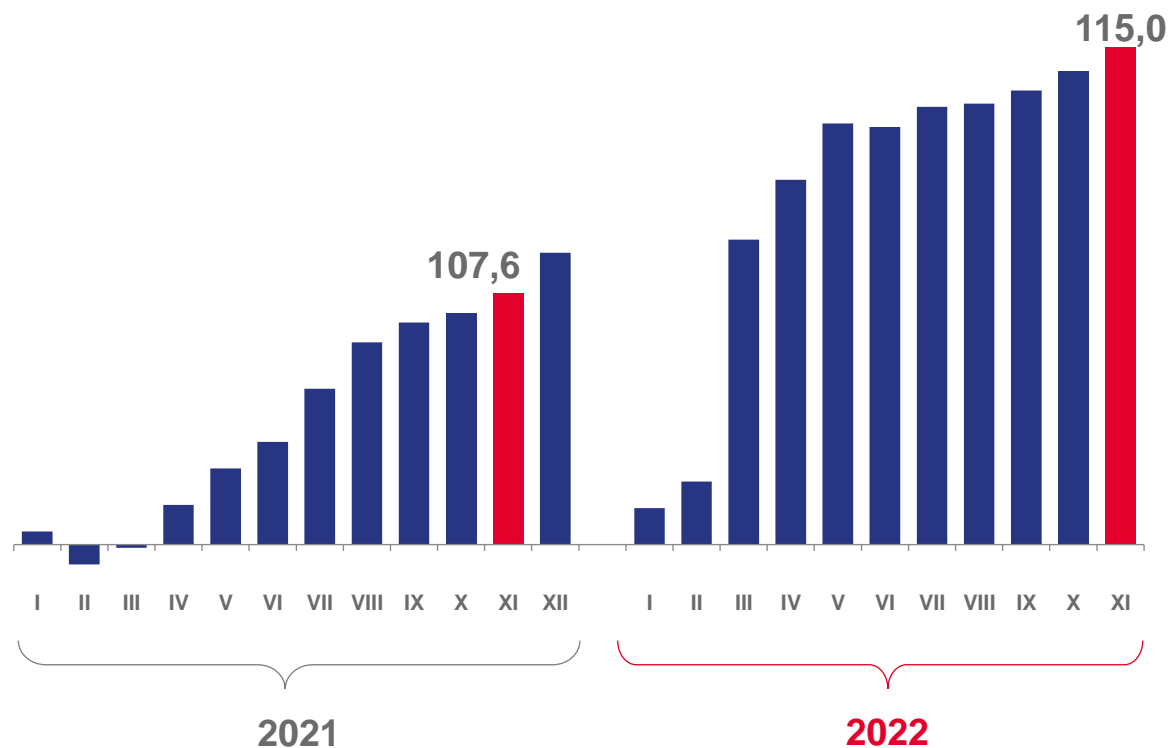
ИНДЕКСЫ ЦЕН НА ПРОДУКЦИЮ (ЗАТРАТЫ, УСЛУГИ) ИНВЕСТИЦИОННОГО НАЗНАЧЕНИЯ*

ЗА НОЯБРЬ (В ПРОЦЕНТАХ)

ПО ВИДАМ ПРОДУКЦИИ
К ДЕКАБРЮ ПРЕДЫДУЩЕГО ГОДА



СВОДНЫЙ ИНДЕКС ЦЕН
К ДЕКАБРЮ ПРЕДЫДУЩЕГО ГОДА



* Информация за апрель-июль уточнена по сравнению с ранее опубликованной в связи с изменением данных о региональной и отраслевой динамике индекса цен приобретения машин и оборудования инвестиционного назначения в 2022 г. и нивелирования влияния валютного курса на цены импортных машин и оборудования инвестиционного назначения.

КРАТКИЕ МЕТОДОЛОГИЧЕСКИЕ ПОЯСНЕНИЯ

Индекс потребительских цен на товары и услуги (ИПЦ) измеряет отношение стоимости единого для всех регионов России набора товаров и услуг в ценах текущего периода к его стоимости в ценах предыдущего (базисного) периода. Набор представляет собой выборку товаров и услуг, приобретаемых населением для непроизводственного потребления.

ИПЦ является одним из важнейших показателей, характеризующих уровень инфляции, и используется в целях осуществления государственной финансовой и денежно-кредитной политики, анализа и прогноза ценовых процессов в экономике.

Индексы цен производителей промышленных товаров определяются на основании регистрации цен на товары-представители в хозяйствующих субъектах. Исчисленные по товарам-представителям индексы цен производителей последовательно агрегируются в индексы цен соответствующих видов, групп, классов, разделов по видам экономической деятельности согласно ОКВЭД2, действующему с 2017г.

Индексы цен производителей промышленных товаров (предоставляемых услуг) являются показателями инфляционных процессов в сфере производства; могут быть использованы для сравнительного анализа изменения цен по видам экономической деятельности, а также выполнения экономических расчетов и прогнозирования на макроэкономическом уровне для оценки в неизменных ценах объемов промышленного производства и валового внутреннего продукта в условиях инфляции.

Индексы цен производителей на сельскохозяйственную продукцию исчисляются на основании регистрации в отобранных для наблюдения сельскохозяйственных организациях цен на основные виды произведенных товаров-представителей, реализуемых заготовительным, перерабатывающим организациям, коммерческим структурам, организациям, населению непосредственно с транспортных средств, на ярмарках, биржах, аукционах, на рынках, через собственную торговую сеть и т.п.

Сводный индекс цен на продукцию (затраты, услуги) инвестиционного назначения отражает изменение инвестиций в строительство объектов и рассчитывается как агрегированный показатель из индексов цен производителей на строительную продукцию, приобретения машин и оборудования инвестиционного назначения, на прочую продукцию (затраты, услуги) инвестиционного назначения.