



ФЕДЕРАЛЬНАЯ СЛУЖБА  
ГОСУДАРСТВЕННОЙ СТАТИСТИКИ

# Об индексах цен в секторах экономики Республики Башкортостан



за январь – декабрь 2022 года



ТЕРРИТОРИАЛЬНЫЙ ОРГАН  
ФЕДЕРАЛЬНОЙ СЛУЖБЫ  
ГОСУДАРСТВЕННОЙ СТАТИСТИКИ  
ПО РЕСПУБЛИКЕ БАШКОРТОСТАН

# Об индексах цен в секторах экономики

Республики Башкортостан

за январь – декабрь 2022 года

- 01 Индексы цен в секторах экономики
- 02 Индексы цен в секторах экономики (диаграммы)
- 03 Индексы потребительских цен на товары и услуги
- 04 Индексы цен производителей промышленных товаров
- 05 Индексы цен производителей сельскохозяйственной продукции
- 06 Индексы цен на продукцию (затраты, услуги) инвестиционного назначения
- 07 Краткие методологические пояснения









# ИНДЕКСЫ ЦЕН В СЕКТОРАХ ЭКОНОМИКИ

В ПРОЦЕНТАХ

Декабрь 2022 г. к

	ноябрю 2022 г.	декабрю 2021 г.
 <p>Индекс потребительских цен на все товары и услуги</p>	100,4	111,3
 <p>Индекс цен производителей промышленных товаров</p>	95,7	89,3
на внутрироссийском рынке	99,0	94,0
на экспорт	85,4	75,6
 <p>Индекс цен производителей сельскохозяйственной продукции</p>	99,5	95,7
 <p>Сводный индекс цен на продукцию (затраты, услуги) инвестиционного назначения</p>	100,3	115,4



# ИНДЕКСЫ ЦЕН В СЕКТОРАХ ЭКОНОМИКИ

В ПРОЦЕНТАХ

декабрь к декабрю предыдущего года

к предыдущему месяцу



Индекс потребительских цен на товары и услуги



Индекс цен производителей промышленных товаров (на внутрироссийском рынке)



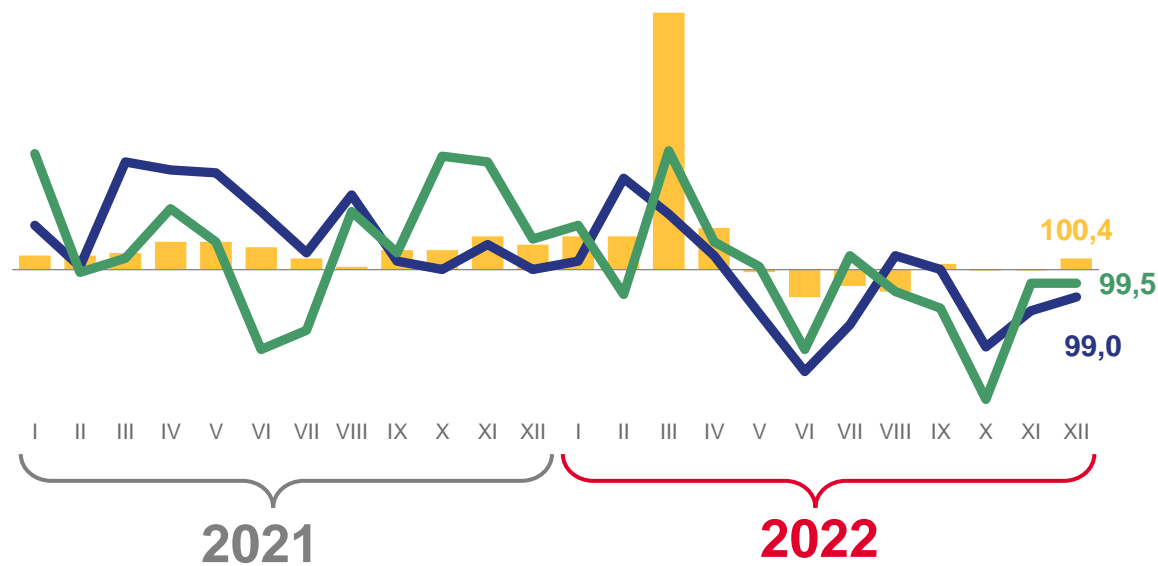
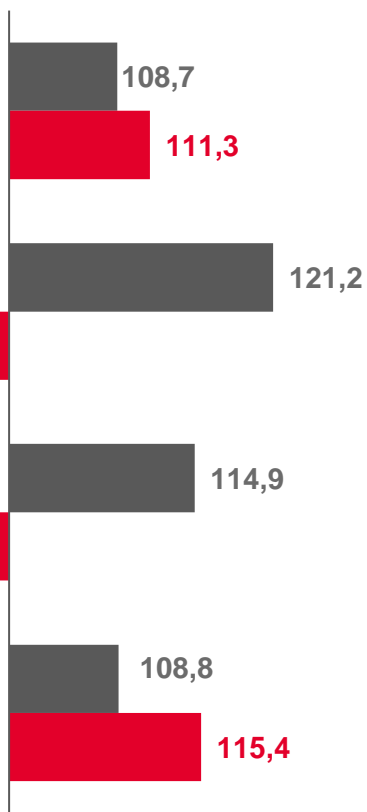
Индекс цен производителей сельскохозяйственной продукции



Сводный индекс цен на продукцию (затраты, услуги) инвестиционного назначения

■ 2021

■ 2022



- Индекс потребительских цен на товары и услуги
- Индекс цен производителей промышленных товаров (на внутрироссийском рынке)
- Индекс цен производителей сельскохозяйственной продукции





# ИНДЕКСЫ ПОТРЕБИТЕЛЬСКИХ ЦЕН (ИПЦ)

ДЕКАБРЬ 2022 Г., В ПРОЦЕНТАХ

Все товары и услуги

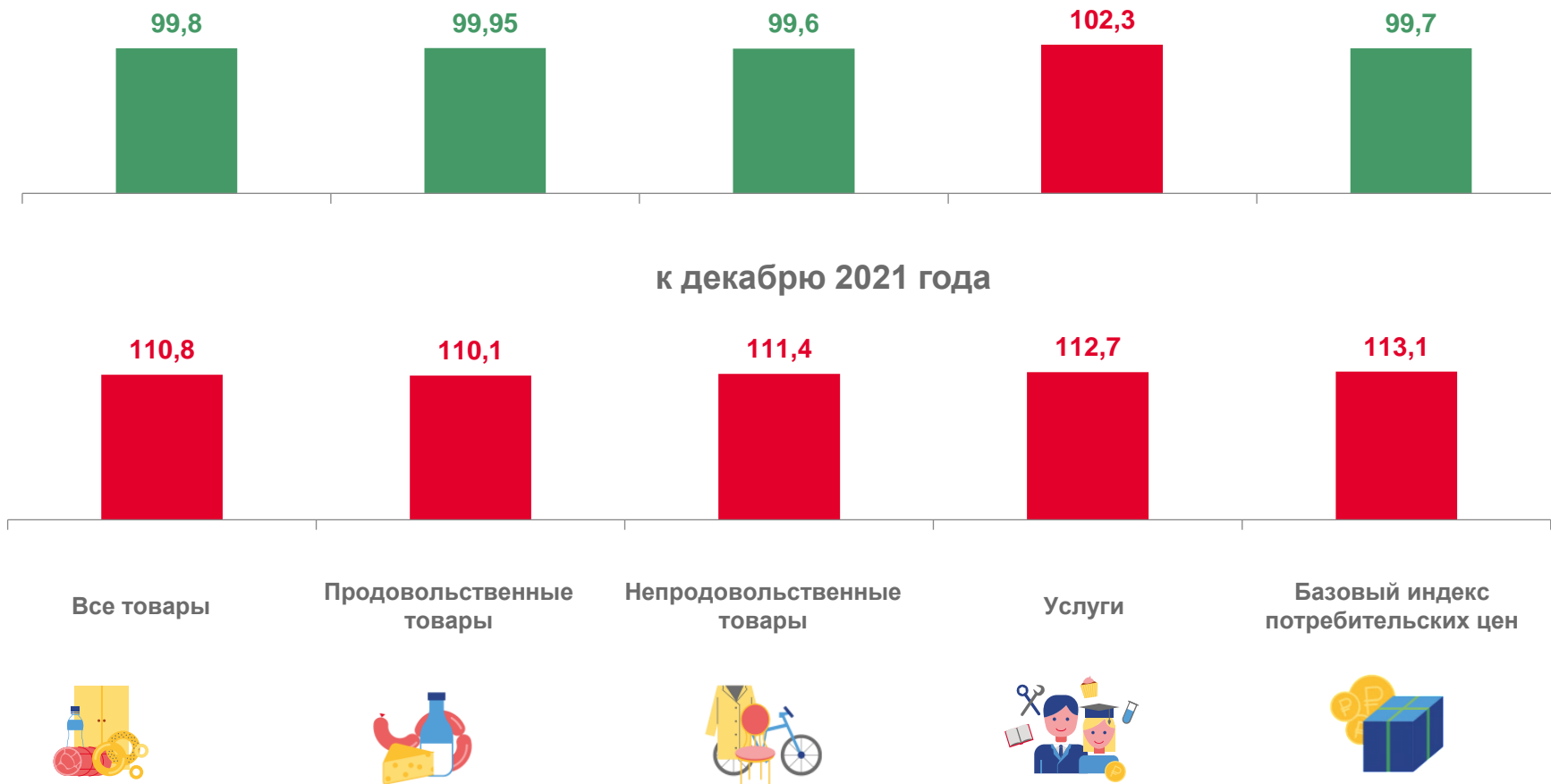
к ноябрю 2022 года

к ноябрю 2022 года

**100,4**

к декабрю 2021 года

**111,3**

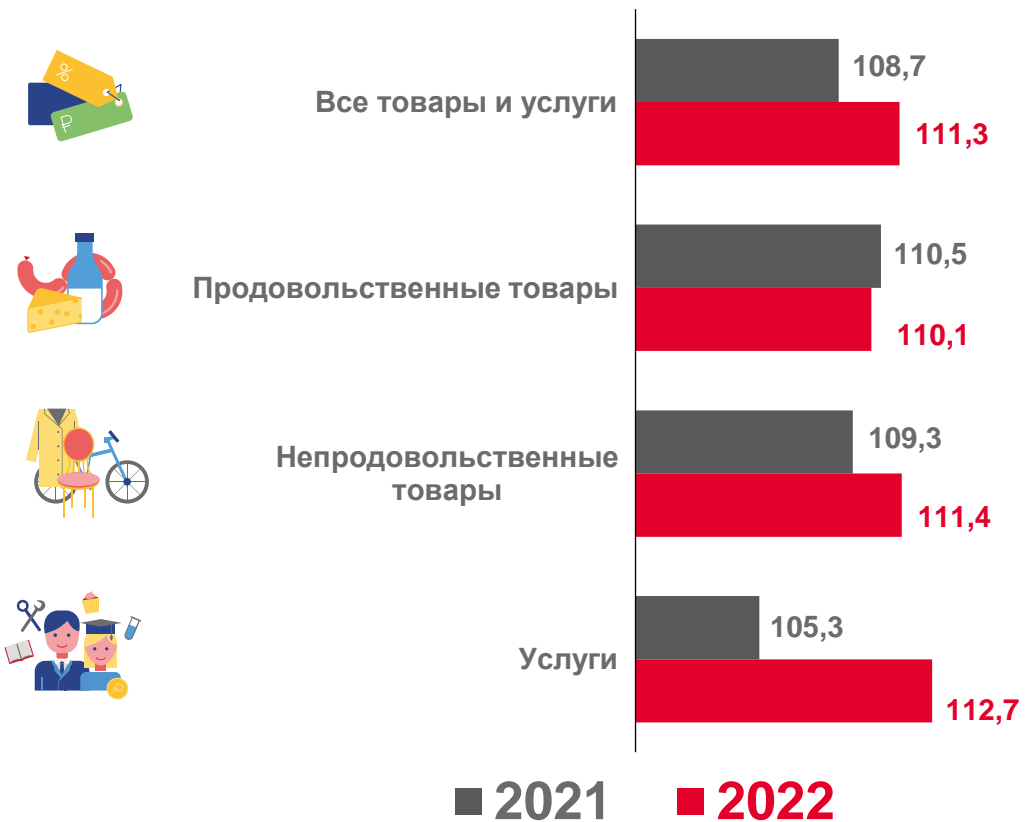




# ИНДЕКСЫ ПОТРЕБИТЕЛЬСКИХ ЦЕН (ИПЦ)

В ПРОЦЕНТАХ

декабрь к декабрю предыдущего года



к декабрю предыдущего года





# ИНДЕКСЫ ЦЕН ПРОИЗВОДИТЕЛЕЙ ПРОМЫШЛЕННЫХ ТОВАРОВ ПО ВИДАМ ЭКОНОМИЧЕСКОЙ ДЕЯТЕЛЬНОСТИ

ДЕКАБРЬ 2022 Г., НА ВНУТРИРОССИЙСКОМ РЫНКЕ, В ПРОЦЕНТАХ

Промышленное производство

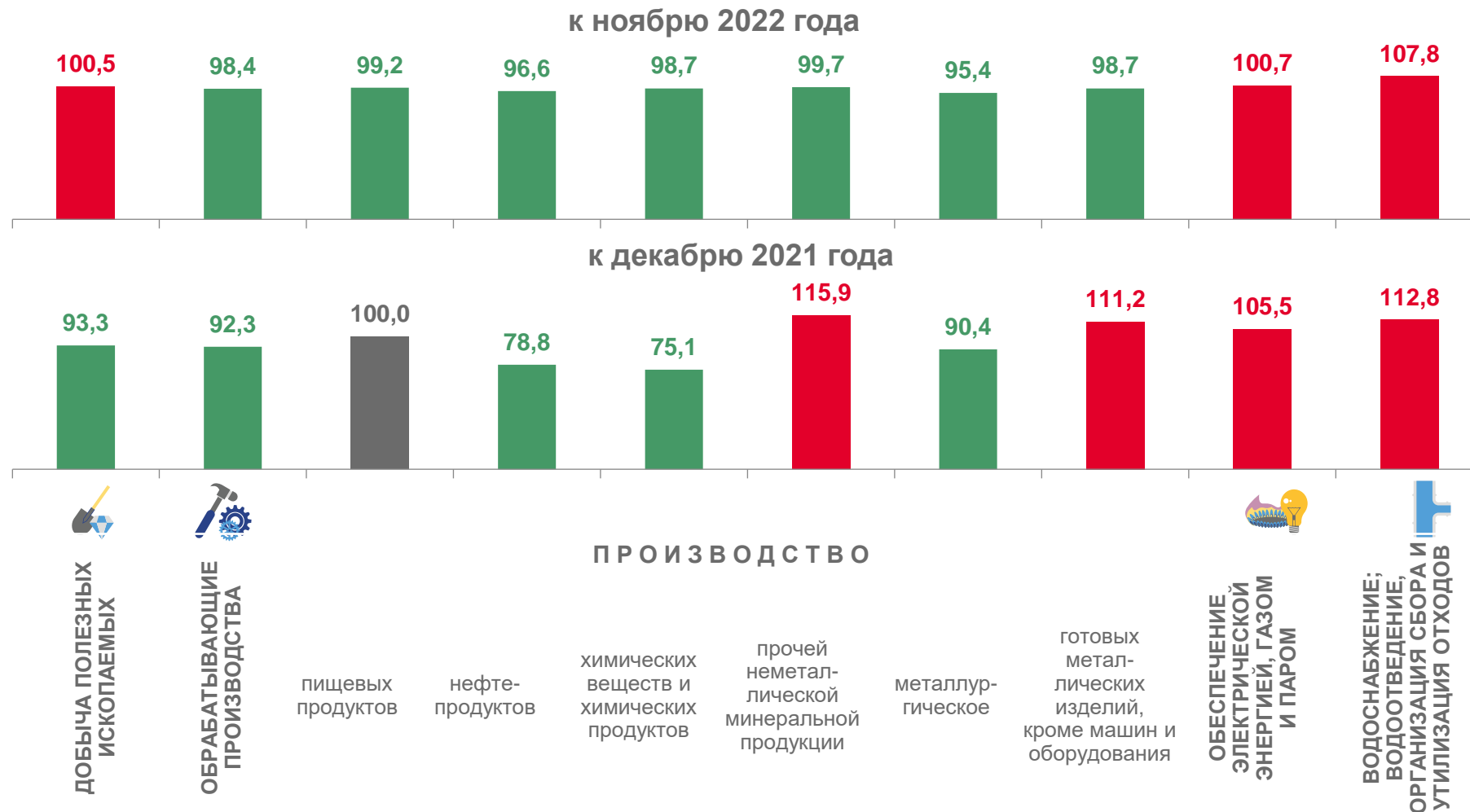
к ноябрю 2022 года



99,0

к декабрю 2021 года

94,0

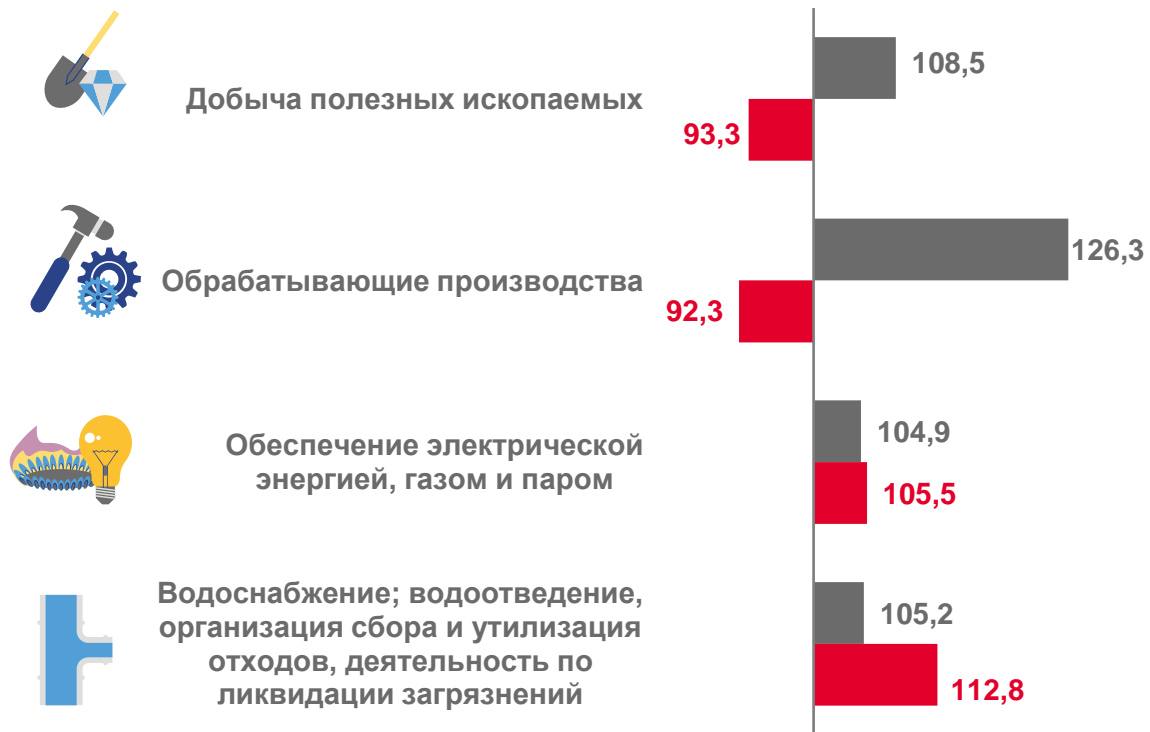




# ИНДЕКСЫ ЦЕН ПРОИЗВОДИТЕЛЕЙ ПРОМЫШЛЕННЫХ ТОВАРОВ

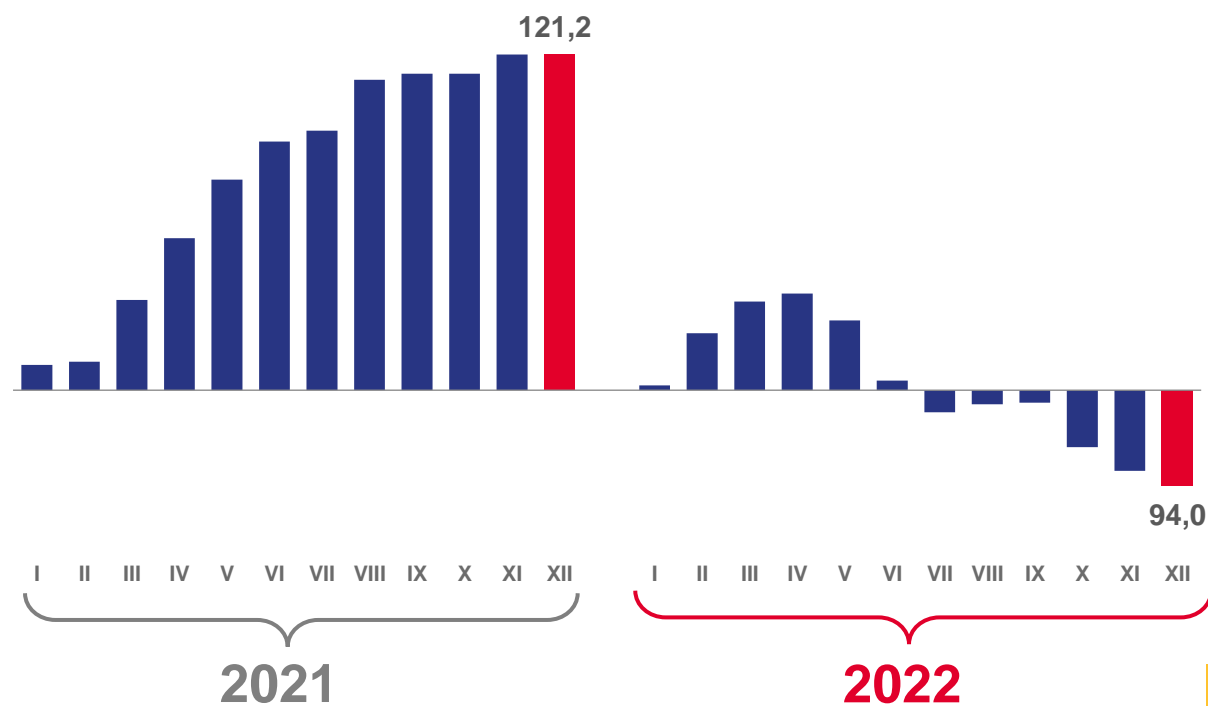
НА ВНУТРИРОССИЙСКОМ РЫНКЕ, В ПРОЦЕНТАХ

По видам экономической деятельности декабрь к декабрю предыдущего года



■ 2021 ■ 2022

Промышленное производство к декабрю предыдущего года







# ИНДЕКСЫ ЦЕН ПРОИЗВОДИТЕЛЕЙ ПО ВИДАМ СЕЛЬСКОХОЗЯЙСТВЕННОЙ ПРОДУКЦИИ

ДЕКАБРЬ 2022 Г., В ПРОЦЕНТАХ

Продукция  
сельского хозяйства

к ноябрю 2022 года



99,5

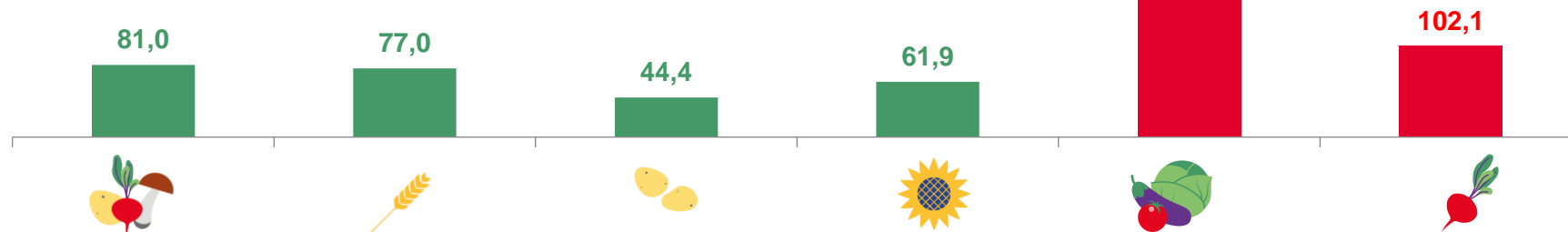
к декабрю 2021 года

95,7

к ноябрю 2022 года



к декабрю 2021 года



В том числе

ПРОДУКЦИЯ  
РАСТЕНИЕВОДСТВА

культуры  
зерновые

картофель

семена подсолнечника

овоцы

корнеплоды свёклы  
сахарной





# ИНДЕКСЫ ЦЕН ПРОИЗВОДИТЕЛЕЙ ПО ВИДАМ СЕЛЬСКОХОЗЯЙСТВЕННОЙ ПРОДУКЦИИ

ДЕКАБРЬ 2022 Г., В ПРОЦЕНТАХ

Продукция  
сельского хозяйства

к ноябрю 2022 года

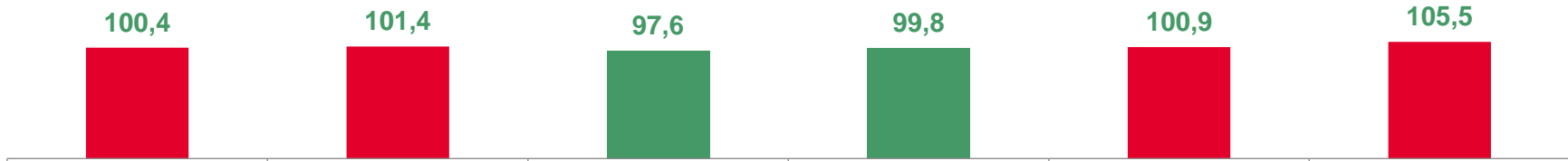


99,5

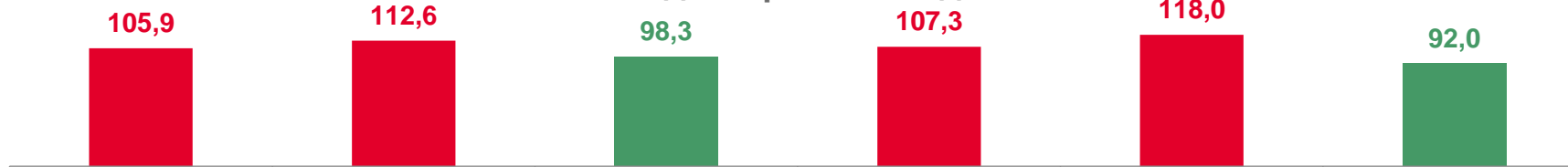
к декабрю 2021 года

95,7

к ноябрю 2022 года



к декабрю 2021 года



В том числе

ПРОДУКЦИЯ  
ЖИВОТНОВОДСТВА

скот крупный  
рогатый

свины  
живые

птица сельскохозяй-  
ственная живая

молоко  
сырое

яйца  
куриные

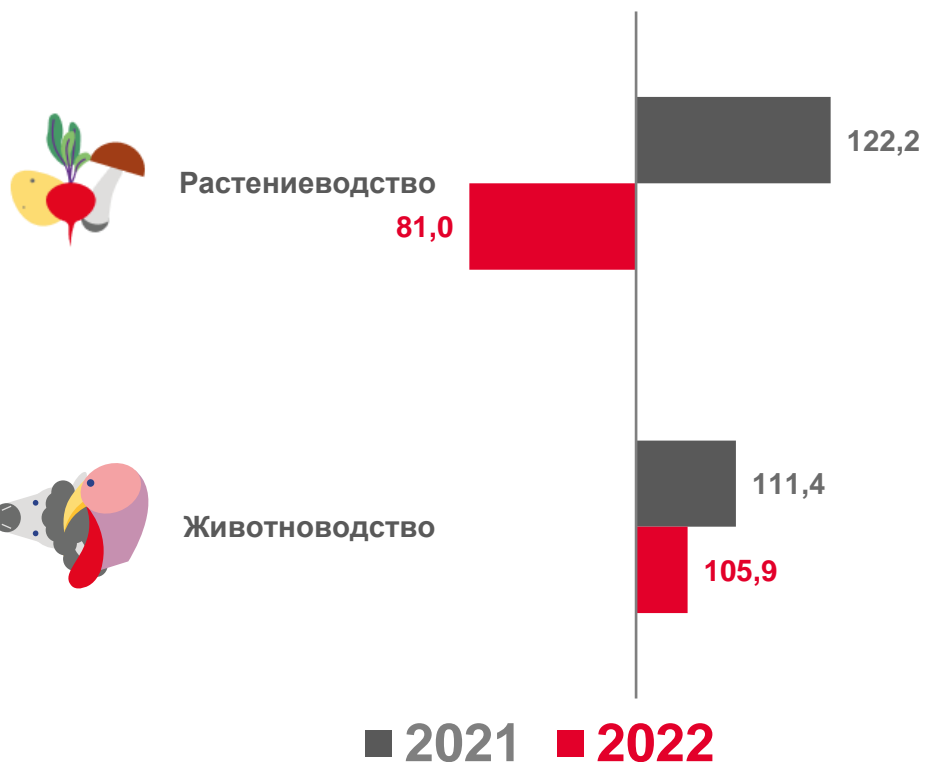




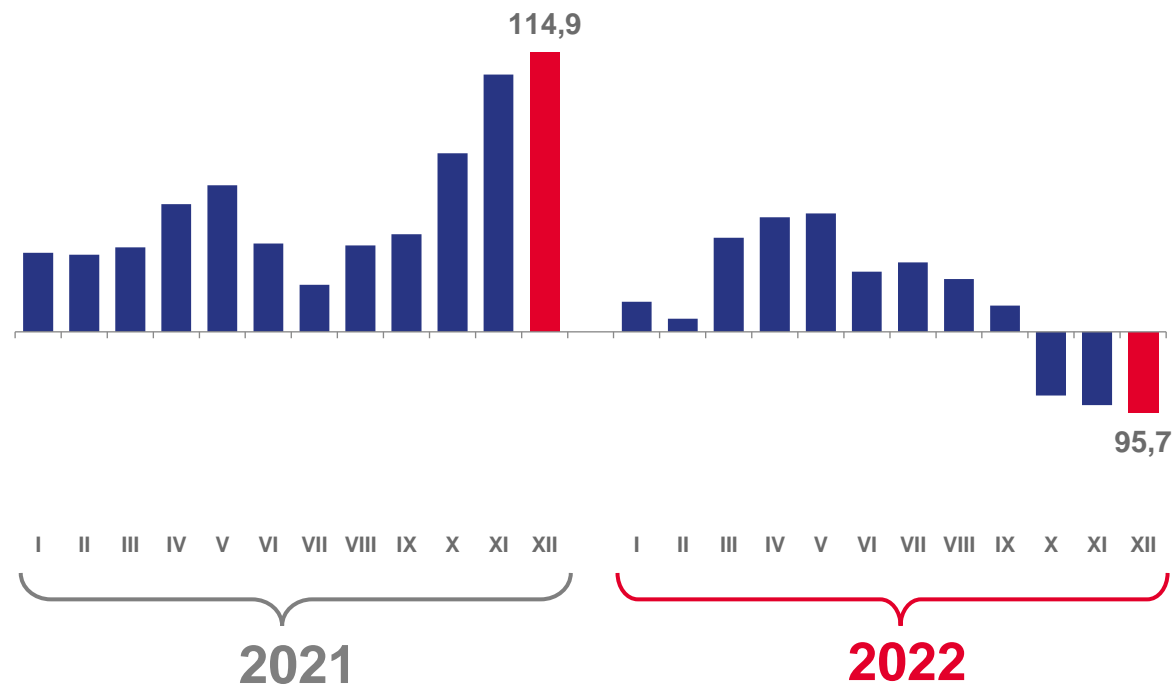
# ИНДЕКСЫ ЦЕН ПРОИЗВОДИТЕЛЕЙ СЕЛЬСКОХОЗЯЙСТВЕННОЙ ПРОДУКЦИИ

В ПРОЦЕНТАХ

По видам сельскохозяйственной продукции декабрь к декабрю предыдущего года



Производство сельского хозяйства к декабрю предыдущего года





# ИНДЕКСЫ ЦЕН НА ПРОДУКЦИЮ (ЗАТРАТЫ, УСЛУГИ) ИНВЕСТИЦИОННОГО НАЗНАЧЕНИЯ

ДЕКАБРЬ 2022 Г., В ПРОЦЕНТАХ

Сводный индекс цен на  
продукцию (затраты, услуги)  
инвестиционного назначения

к ноябрю 2022 года

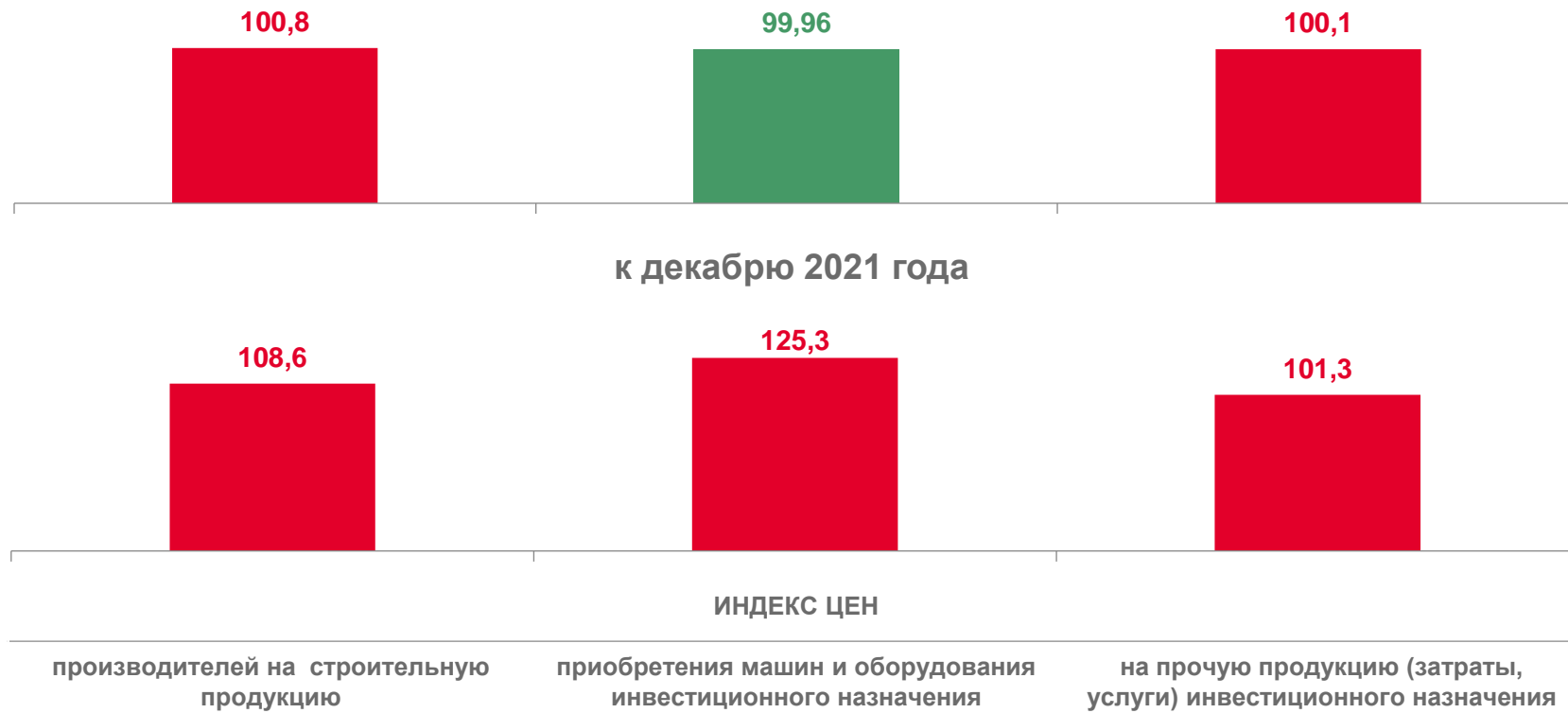


**100,3**

к декабрю 2021 года

**115,4**

к ноябрю 2022 года



ИНДЕКС ЦЕН





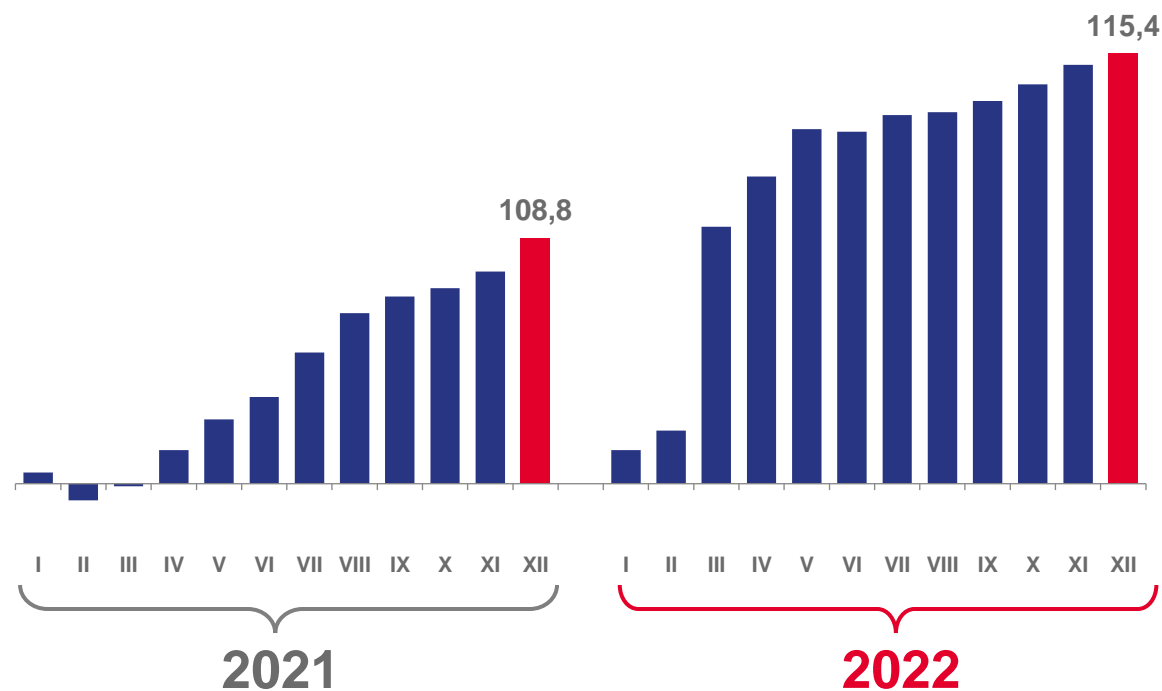
# ИНДЕКСЫ ЦЕН НА ПРОДУКЦИЮ (ЗАТРАТЫ, УСЛУГИ) ИНВЕСТИЦИОННОГО НАЗНАЧЕНИЯ\*

В ПРОЦЕНТАХ

По видам продукции  
декабрь к декабрю предыдущего года



Сводный индекс цен  
к декабрю предыдущего года



<sup>1</sup> Информация за апрель-июль уточнена по сравнению с ранее опубликованной в связи с изменением данных о региональной и отраслевой динамике индекса цен приобретения машин и оборудования инвестиционного назначения в 2022 г. и нивелирования влияния валютного курса на цены импортных машин и оборудования инвестиционного назначения.



# КРАТКИЕ МЕТОДОЛОГИЧЕСКИЕ ПОЯСНЕНИЯ

**Индекс потребительских цен на товары и услуги (ИПЦ)** измеряет отношение стоимости единого для всех регионов России набора товаров и услуг в ценах текущего периода к его стоимости в ценах предыдущего (базисного) периода. Набор представляет собой выборку товаров и услуг, приобретаемых населением для непроизводственного потребления.

ИПЦ является одним из важнейших показателей, характеризующих уровень инфляции, и используется в целях осуществления государственной финансовой и денежно-кредитной политики, анализа и прогноза ценовых процессов в экономике.

**Индексы цен производителей промышленных товаров** определяются на основании регистрации цен на товары-представители в хозяйствующих субъектах. Исчисленные по товарам-представителям индексы цен производителей последовательно агрегируются в индексы цен соответствующих видов, групп, классов, разделов по видам экономической деятельности согласно ОКВЭД2, действующему с 2017г.

Индексы цен производителей промышленных товаров (предоставляемых услуг) являются показателями инфляционных процессов в сфере производства; могут быть использованы для сравнительного анализа изменения цен по видам экономической деятельности, а также выполнения экономических расчетов и прогнозирования на макроэкономическом уровне для оценки в неизменных ценах объемов промышленного производства и валового внутреннего продукта в условиях инфляции.

**Индексы цен производителей на сельскохозяйственную продукцию** исчисляются на основании регистрации в отобранных для наблюдения сельскохозяйственных организациях цен на основные виды произведенных товаров-представителей, реализуемых заготовительным, перерабатывающим организациям, коммерческим структурам, организациям, населению непосредственно с транспортных средств, на ярмарках, биржах, аукционах, на рынках, через собственную торговую сеть и т.п.

**Сводный индекс цен на продукцию (затраты, услуги) инвестиционного назначения** отражает изменение инвестиций в строительство объектов и рассчитывается как агрегированный показатель из индексов цен производителей на строительную продукцию, приобретения машин и оборудования инвестиционного назначения, на прочую продукцию (затраты, услуги) инвестиционного назначения.