



ФЕДЕРАЛЬНАЯ СЛУЖБА  
ГОСУДАРСТВЕННОЙ СТАТИСТИКИ

# Об индексах цен в секторах экономики Республики Башкортостан



за февраль 2023 года



ТЕРРИТОРИАЛЬНЫЙ ОРГАН  
ФЕДЕРАЛЬНОЙ СЛУЖБЫ  
ГОСУДАРСТВЕННОЙ СТАТИСТИКИ  
ПО РЕСПУБЛИКЕ БАШКОРТОСТАН

# Об индексах цен в секторах экономики

Республики Башкортостан

за февраль 2023 года

- 01 Индексы цен в секторах экономики
- 02 Индексы цен в секторах экономики (диаграммы)
- 03 Индексы потребительских цен на товары и услуги
- 04 Индексы цен производителей промышленных товаров
- 05 Индексы цен производителей сельскохозяйственной продукции
- 06 Индексы цен на продукцию (затраты, услуги) инвестиционного назначения
- 07 Краткие методологические пояснения





# ИНДЕКСЫ ЦЕН В СЕКТОРАХ ЭКОНОМИКИ

В ПРОЦЕНТАХ

Февраль 2023 г. к

	январю 2023 г.	декабрю 2022 г.	февралю 2022 г.
 <b>Индекс потребительских цен на все товары и услуги</b>	100,1	100,8	109,7
 <b>Индекс цен производителей промышленных товаров</b>	98,9	96,8	83,6
на внутрироссийском рынке	97,8	97,0	89,0
на экспорт	103,6	94,9	64,5
 <b>Индекс цен производителей сельскохозяйственной продукции</b>	99,96	101,9	100,3
 <b>Сводный индекс цен на продукцию (затраты, услуги) инвестиционного назначения</b>	101,4	102,1	115,6





# ИНДЕКСЫ ЦЕН В СЕКТОРАХ ЭКОНОМИКИ

В ПРОЦЕНТАХ

февраль к декабрю предыдущего года

к предыдущему месяцу



Индекс потребительских цен на товары и услуги



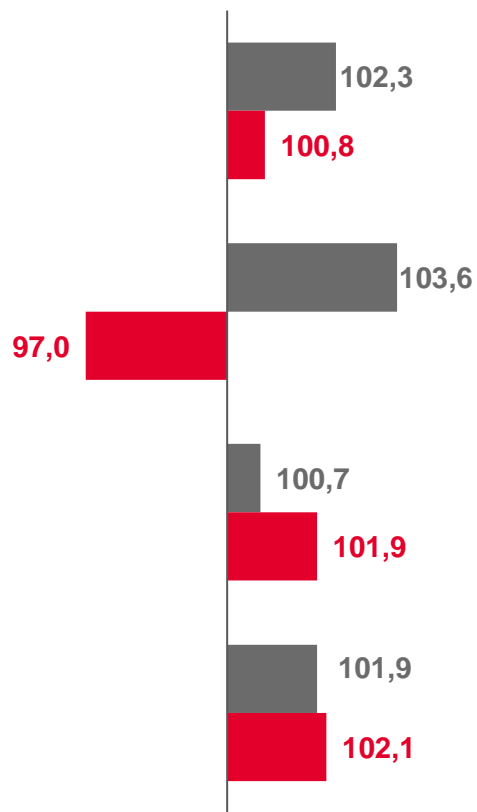
Индекс цен производителей промышленных товаров (на внутрироссийском рынке)



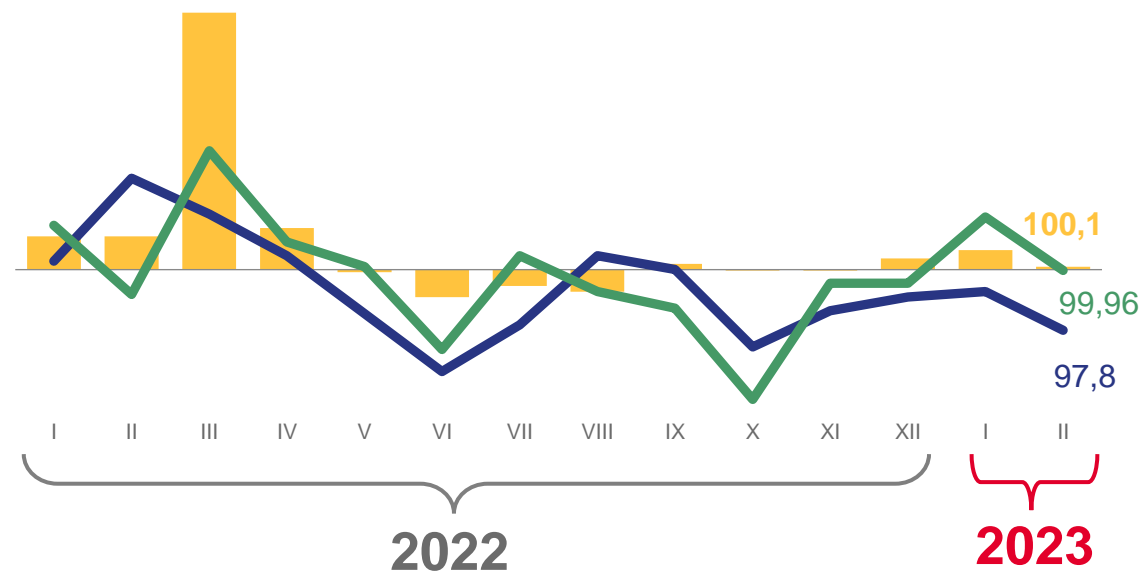
Индекс цен производителей сельскохозяйственной продукции



Сводный индекс цен на продукцию (затраты, услуги) инвестиционного назначения



■ 2022 ■ 2023



- Индекс потребительских цен на товары и услуги
- Индекс цен производителей промышленных товаров (на внутрироссийском рынке)
- Индекс цен производителей сельскохозяйственной продукции





# ИНДЕКСЫ ПОТРЕБИТЕЛЬСКИХ ЦЕН (ИПЦ)

ФЕВРАЛЬ 2023 Г., В ПРОЦЕНТАХ

Все товары и услуги

к январю 2023 года

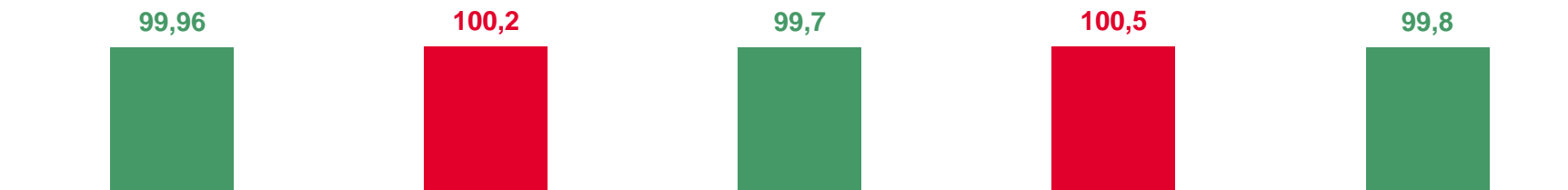
к январю 2023 года



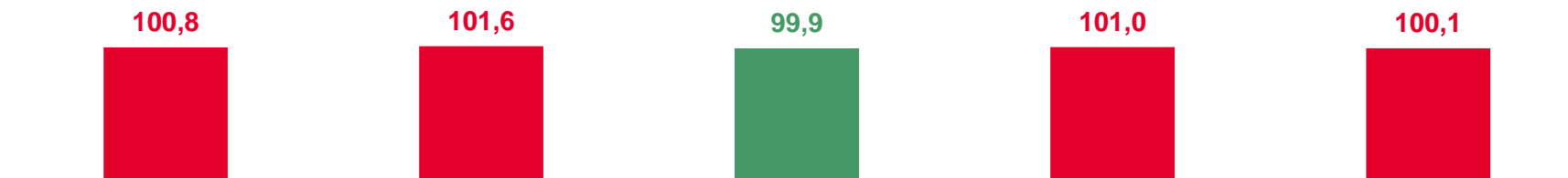
100,1

к декабрю 2022 года

100,8



к декабрю 2022 года



Все товары

Продовольственные  
товары

Непродовольственные  
товары

Услуги

Базовый индекс  
потребительских цен



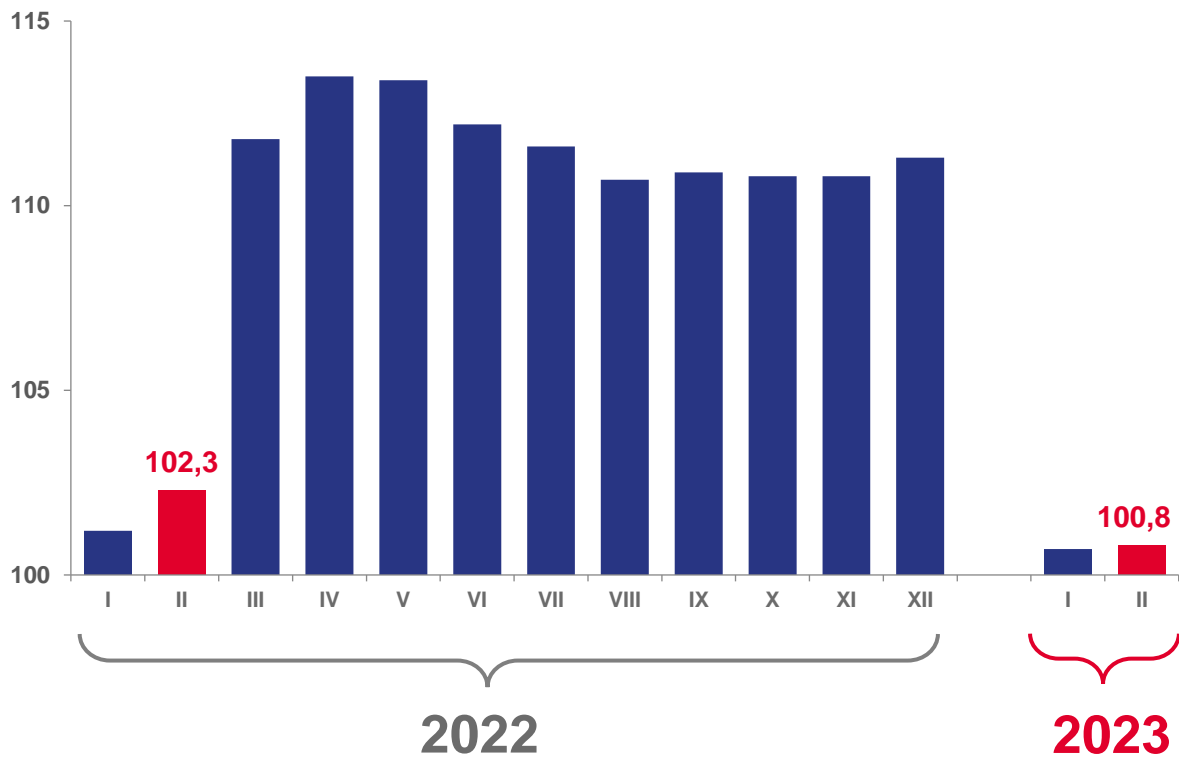


# ИНДЕКСЫ ПОТРЕБИТЕЛЬСКИХ ЦЕН (ИПЦ)

В ПРОЦЕНТАХ



Все товары и услуги  
к декабрю предыдущего года



февраль к декабрю предыдущего года



Продовольственные товары

103,6

101,6



Непродовольственные  
товары

101,6

99,9



Услуги

101,6

101,0

■ 2022

■ 2023





# ИНДЕКСЫ ЦЕН ПРОИЗВОДИТЕЛЕЙ ПРОМЫШЛЕННЫХ ТОВАРОВ ПО ВИДАМ ЭКОНОМИЧЕСКОЙ ДЕЯТЕЛЬНОСТИ

ФЕВРАЛЬ 2023 Г., НА ВНУТРИРОССИЙСКОМ РЫНКЕ, В ПРОЦЕНТАХ

Промышленное производство

к январю 2023 года

 **97,8**

к декабрю 2022 года

**97,0**



ПРОИЗВОДСТВО

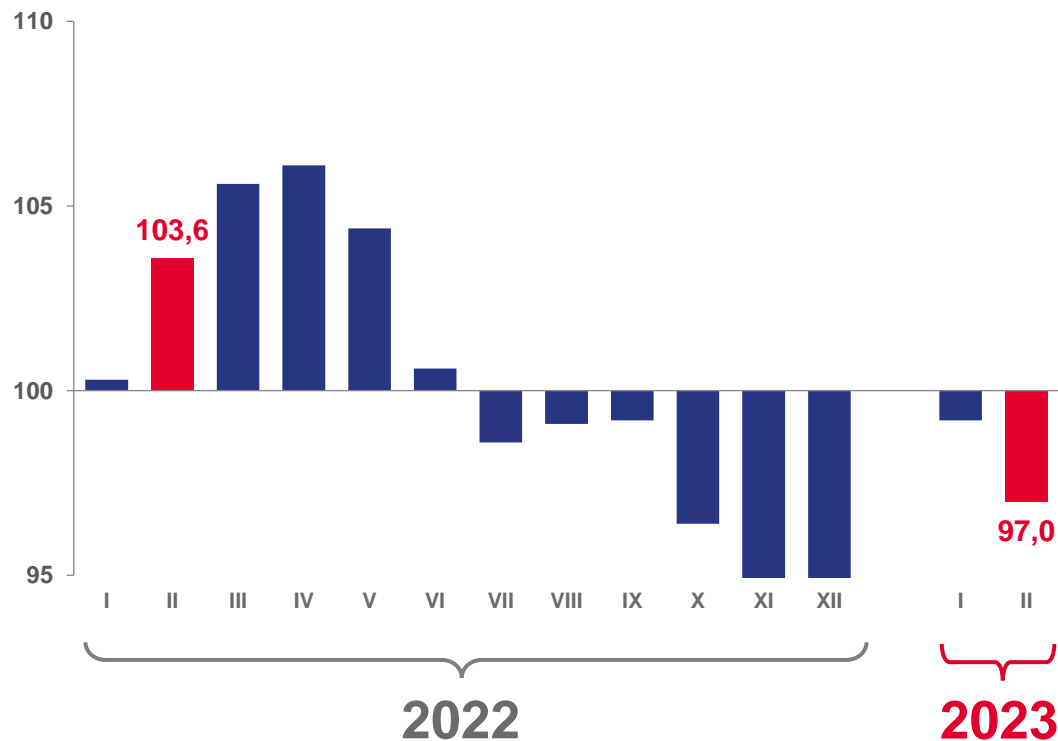




# ИНДЕКСЫ ЦЕН ПРОИЗВОДИТЕЛЕЙ ПРОМЫШЛЕННЫХ ТОВАРОВ

## НА ВНУТРИРОССИЙСКОМ РЫНКЕ, В ПРОЦЕНТАХ

Промышленное производство к декабрю предыдущего года



По видам экономической деятельности февраль к декабрю предыдущего года







# ИНДЕКСЫ ЦЕН ПРОИЗВОДИТЕЛЕЙ ПО ВИДАМ СЕЛЬСКОХОЗЯЙСТВЕННОЙ ПРОДУКЦИИ

ФЕВРАЛЬ 2023 Г., В ПРОЦЕНТАХ

Продукция сельского хозяйства


к январю 2023 года

99,96

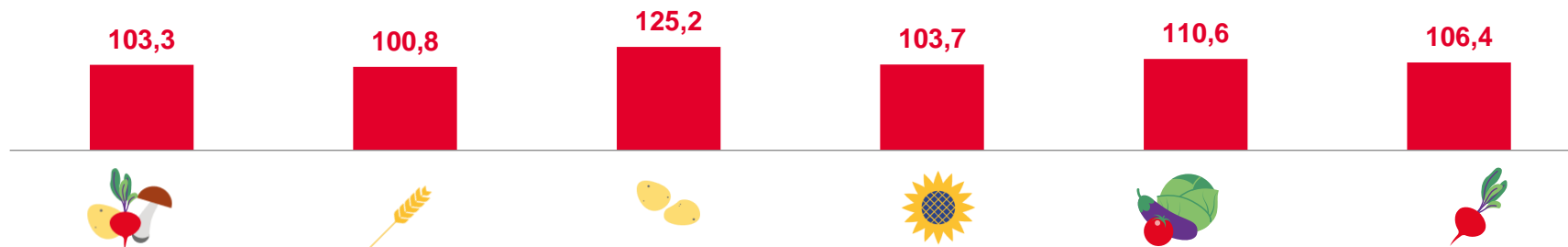
к декабрю 2022 года

101,9

к январю 2023 года



к декабрю 2022 года



В том числе

ПРОДУКЦИЯ РАСТЕНИЕВОДСТВА

культуры зерновые

картофель

семена подсолнечника

овощи

корнеплоды свёклы сахарной





# ИНДЕКСЫ ЦЕН ПРОИЗВОДИТЕЛЕЙ ПО ВИДАМ СЕЛЬСКОХОЗЯЙСТВЕННОЙ ПРОДУКЦИИ

ФЕВРАЛЬ 2023 Г., В ПРОЦЕНТАХ

Продукция  
сельского хозяйства

к январю 2023 года

**99,96**

к декабрю 2022 года

**101,9**

к январю 2023 года



к декабрю 2022 года



В том числе

ПРОДУКЦИЯ  
ЖИВОТНОВОДСТВА

скот крупный  
рогатый

свиньи  
живые

птица сельскохозяй-  
ственная живая

молоко  
сырое

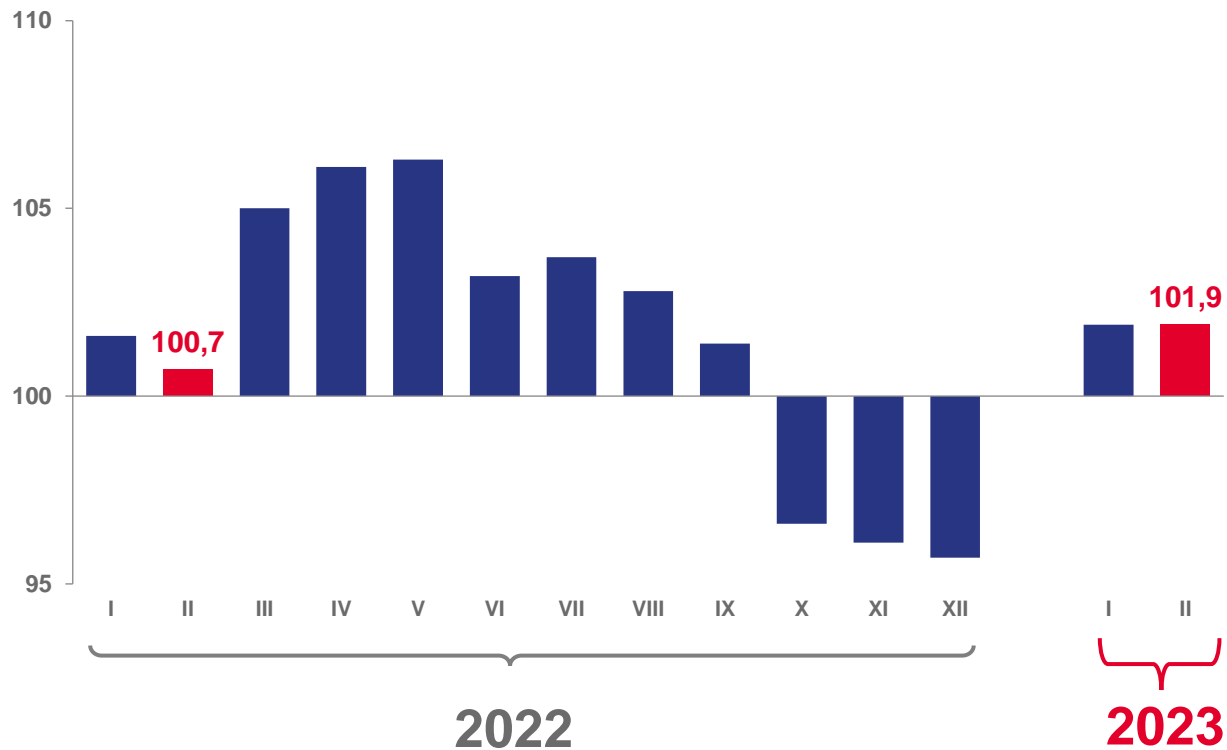
яйца  
куриные



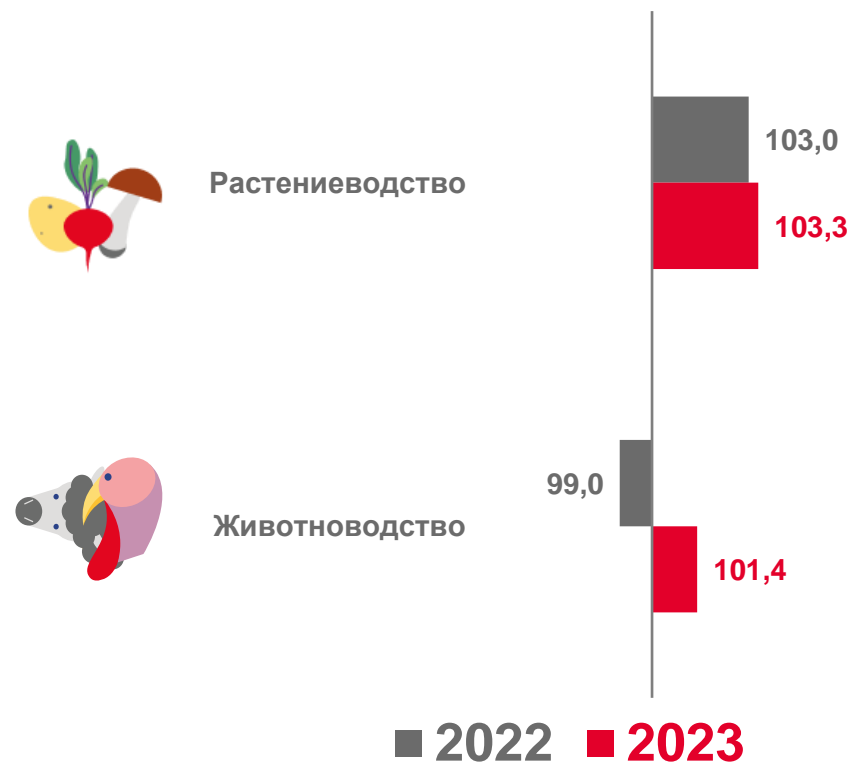


# ИНДЕКСЫ ЦЕН ПРОИЗВОДИТЕЛЕЙ СЕЛЬСКОХОЗЯЙСТВЕННОЙ ПРОДУКЦИИ В ПРОЦЕНТАХ

Продукция сельского хозяйства  
к декабрю предыдущего года



По видам сельскохозяйственной продукции  
февраль к декабрю предыдущего года





# ИНДЕКСЫ ЦЕН НА ПРОДУКЦИЮ (ЗАТРАТЫ, УСЛУГИ) ИНВЕСТИЦИОННОГО НАЗНАЧЕНИЯ

ФЕВРАЛЬ 2023 Г., В ПРОЦЕНТАХ

Сводный индекс цен на  
продукцию (затраты, услуги)  
инвестиционного назначения

к январю 2023 года




**101,4**

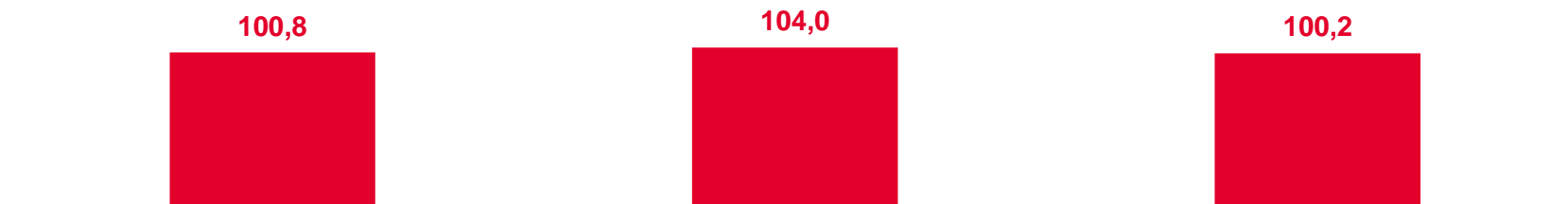
к декабрю 2022 года

**102,1**

к январю 2023 года



к декабрю 2022 года



ИНДЕКС ЦЕН

производителей на строительную  
продукцию

приобретения машин и оборудования  
инвестиционного назначения

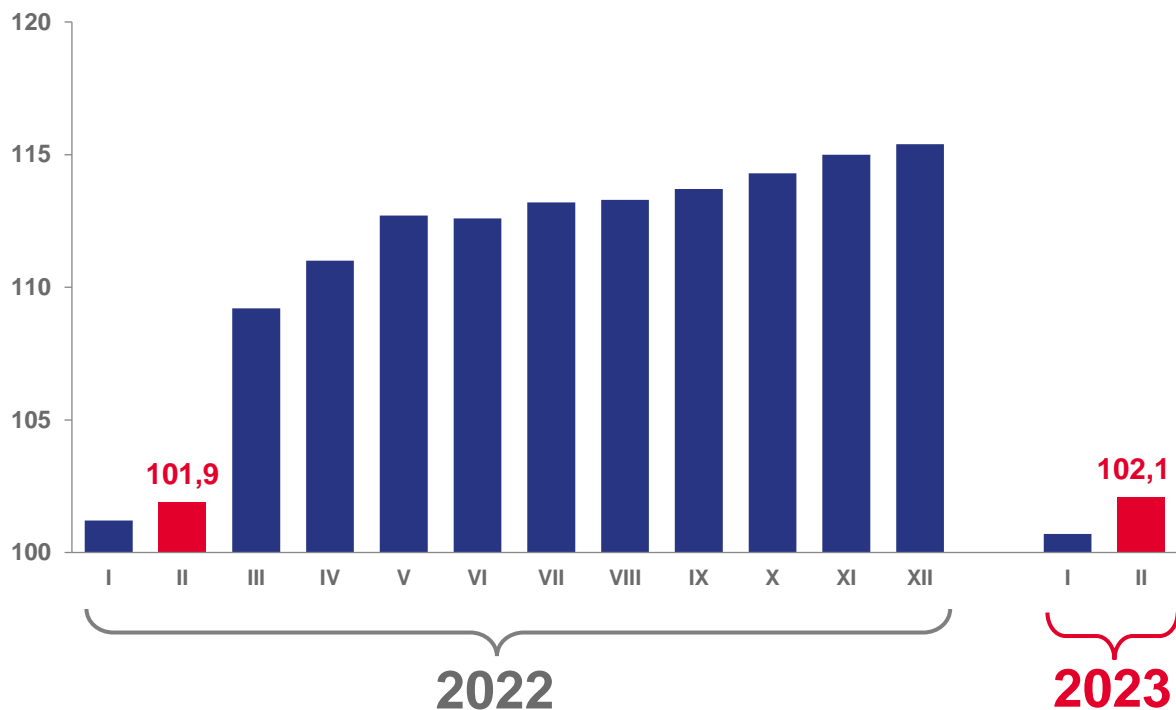
на прочую продукцию (затраты,  
услуги) инвестиционного назначения



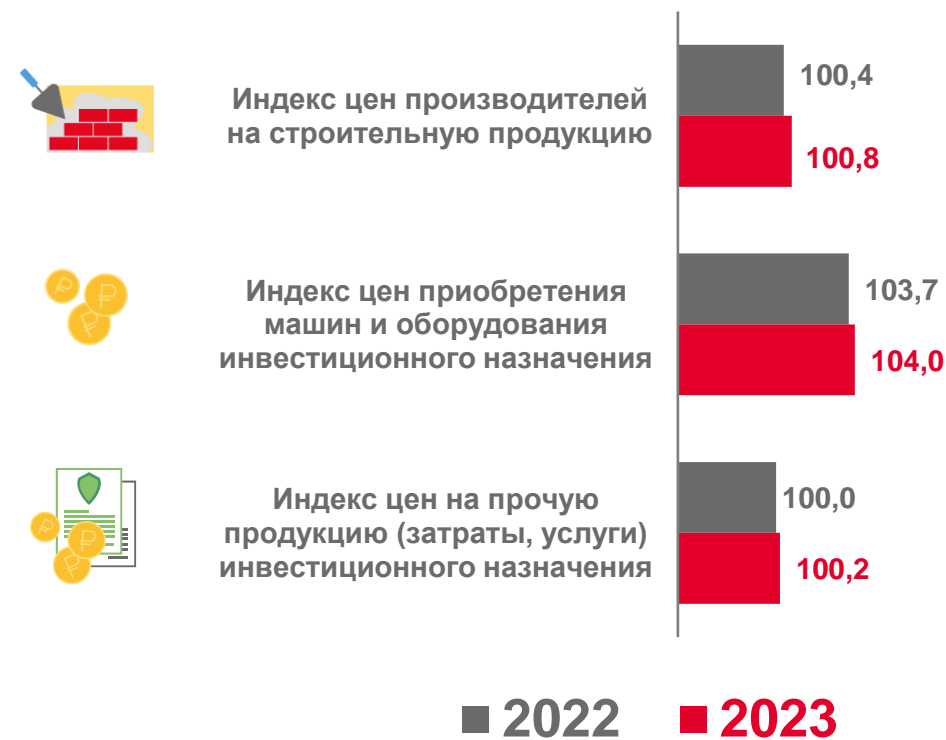


# ИНДЕКСЫ ЦЕН НА ПРОДУКЦИЮ (ЗАТРАТЫ, УСЛУГИ) ИНВЕСТИЦИОННОГО НАЗНАЧЕНИЯ В ПРОЦЕНТАХ

Сводный индекс цен  
к декабрю предыдущего года



По видам продукции  
февраль к декабрю предыдущего года



# КРАТКИЕ МЕТОДОЛОГИЧЕСКИЕ ПОЯСНЕНИЯ

**Индекс потребительских цен на товары и услуги (ИПЦ)** измеряет отношение стоимости единого для всех регионов России набора товаров и услуг в ценах текущего периода к его стоимости в ценах предыдущего (базисного) периода. Набор представляет собой выборку товаров и услуг, приобретаемых населением для непроизводственного потребления.

ИПЦ является одним из важнейших показателей, характеризующих уровень инфляции, и используется в целях осуществления государственной финансовой и денежно-кредитной политики, анализа и прогноза ценовых процессов в экономике.

**Индексы цен производителей промышленных товаров** определяются на основании регистрации цен на товары-представители в хозяйствующих субъектах. Исчисленные по товарам-представителям индексы цен производителей последовательно агрегируются в индексы цен соответствующих видов, групп, классов, разделов по видам экономической деятельности согласно ОКВЭД2, действующему с 2017г.

Индексы цен производителей промышленных товаров (предоставляемых услуг) являются показателями инфляционных процессов в сфере производства; могут быть использованы для сравнительного анализа изменения цен по видам экономической деятельности, а также выполнения экономических расчетов и прогнозирования на макроэкономическом уровне для оценки в неизменных ценах объемов промышленного производства и валового внутреннего продукта в условиях инфляции.

**Индексы цен производителей на сельскохозяйственную продукцию** исчисляются на основании регистрации в отобранных для наблюдения сельскохозяйственных организациях цен на основные виды произведенных товаров-представителей, реализуемых заготовительным, перерабатывающим организациям, коммерческим структурам, организациям, населению непосредственно с транспортных средств, на ярмарках, биржах, аукционах, на рынках, через собственную торговую сеть и т.п.

**Сводный индекс цен на продукцию (затраты, услуги) инвестиционного назначения** отражает изменение инвестиций в строительство объектов и рассчитывается как агрегированный показатель из индексов цен производителей на строительную продукцию, приобретения машин и оборудования инвестиционного назначения, на прочую продукцию (затраты, услуги) инвестиционного назначения.