

ТЕРРИТОРИАЛЬНЫЙ ОРГАН
ФЕДЕРАЛЬНОЙ СЛУЖБЫ
ГОСУДАРСТВЕННОЙ СТАТИСТИКИ
ПО РЕСПУБЛИКЕ БАШКОРТОСТАН



ФЕДЕРАЛЬНАЯ СЛУЖБА
ГОСУДАРСТВЕННОЙ СТАТИСТИКИ

ОБ ИНДЕКСАХ ЦЕН В СЕКТОРАХ ЭКОНОМИКИ РЕСПУБЛИКИ БАШКОРТОСТАН



за январь-апрель 2022 года



ФЕДЕРАЛЬНАЯ СЛУЖБА
ГОСУДАРСТВЕННОЙ СТАТИСТИКИ

Об индексах цен в секторах экономики

Республика Башкортостан

за январь-апрель 2022 года

- 01 ИНДЕКСЫ ЦЕН В СЕКТОРАХ ЭКОНОМИКИ
- 02 ИНДЕКСЫ ЦЕН В СЕКТОРАХ ЭКОНОМИКИ
(диаграммы)
- 03-04 ИНДЕКСЫ ПОТРЕБИТЕЛЬСКИХ ЦЕН
НА ТОВАРЫ И УСЛУГИ
- 05-06 ИНДЕКСЫ ЦЕН ПРОИЗВОДИТЕЛЕЙ
ПРОМЫШЛЕННЫХ ТОВАРОВ
- 07-09 ИНДЕКСЫ ЦЕН ПРОИЗВОДИТЕЛЕЙ
СЕЛЬСКОХОЗЯЙСТВЕННОЙ ПРОДУКЦИИ
- 10-11 ИНДЕКСЫ ЦЕН НА ПРОДУКЦИЮ (ЗАТРАТЫ,
УСЛУГИ) ИНВЕСТИЦИОННОГО НАЗНАЧЕНИЯ
- 12 КРАТКИЕ МЕТОДОЛОГИЧЕСКИЕ ПОЯСНЕНИЯ





ИНДЕКСЫ ЦЕН В СЕКТОРАХ ЭКОНОМИКИ

В ПРОЦЕНТАХ

Апрель 2022г. к



Индекс потребительских цен на все товары и услуги

марту 2022г.

декабрю 2021г.

апрелю 2021г.

101,5

113,5

120,1



Индекс цен производителей промышленных товаров

106,9

117,1

131,2

на внутрисоссийском рынке

100,5

106,1

115,4

на экспорт

123,5

149,4

183,5



Индекс цен производителей сельскохозяйственной продукции

101,0

106,1

114,0



Сводный индекс цен на продукцию (затраты, услуги) инвестиционного назначения

97,8

106,8

114,7





ИНДЕКСЫ ЦЕН В СЕКТОРАХ ЭКОНОМИКИ В ПРОЦЕНТАХ

апрель к декабрю предыдущего года

к предыдущему месяцу



Индекс потребительских цен на товары и услуги



Индекс цен производителей промышленных товаров (на внутрироссийском рынке)

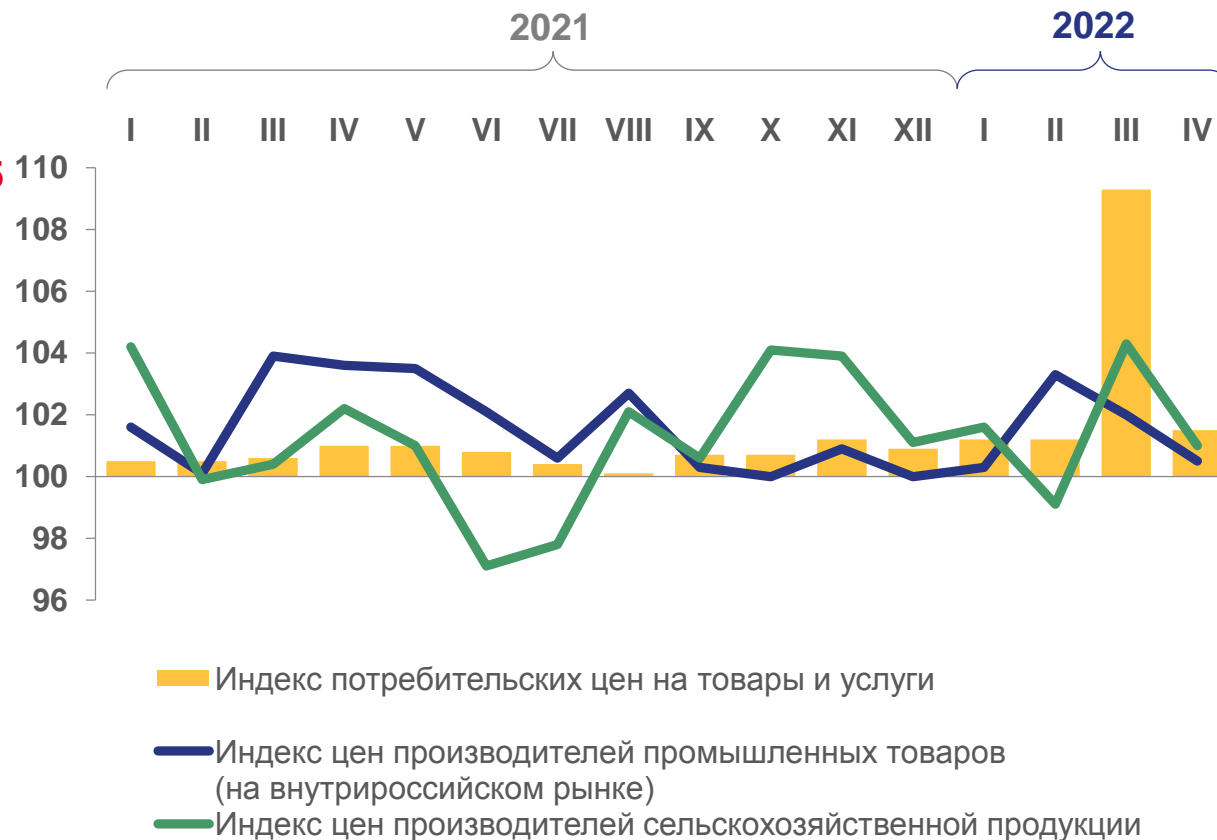
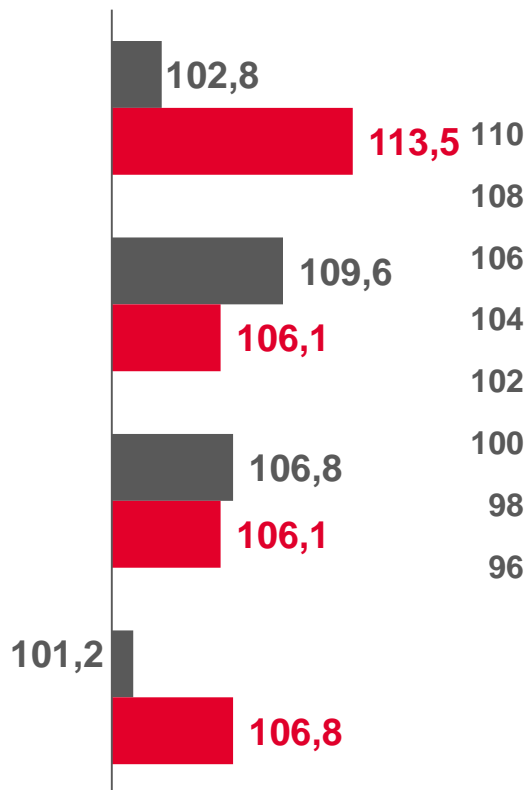


Индекс цен производителей сельскохозяйственной продукции



Сводный индекс цен на продукцию(затраты, услуги) инвестиционного назначения

■ 2021 ■ 2022





ИНДЕКСЫ ПОТРЕБИТЕЛЬСКИХ ЦЕН (ИПЦ)

В ПРОЦЕНТАХ

Апрель 2022г. к

	марту 2022г.	декабрю 2021г.	апрелю 2021г.
 Все товары и услуги	101,5	113,5	120,1
 Все товары	101,4	115,9	123,3
 продовольственные товары	102,7	114,7	121,9
 непродовольственные товары	99,99	117,1	124,8
 Услуги	102,1	106,9	111,1
 Базовый индекс потребительских цен	101,8	115,4	123,1





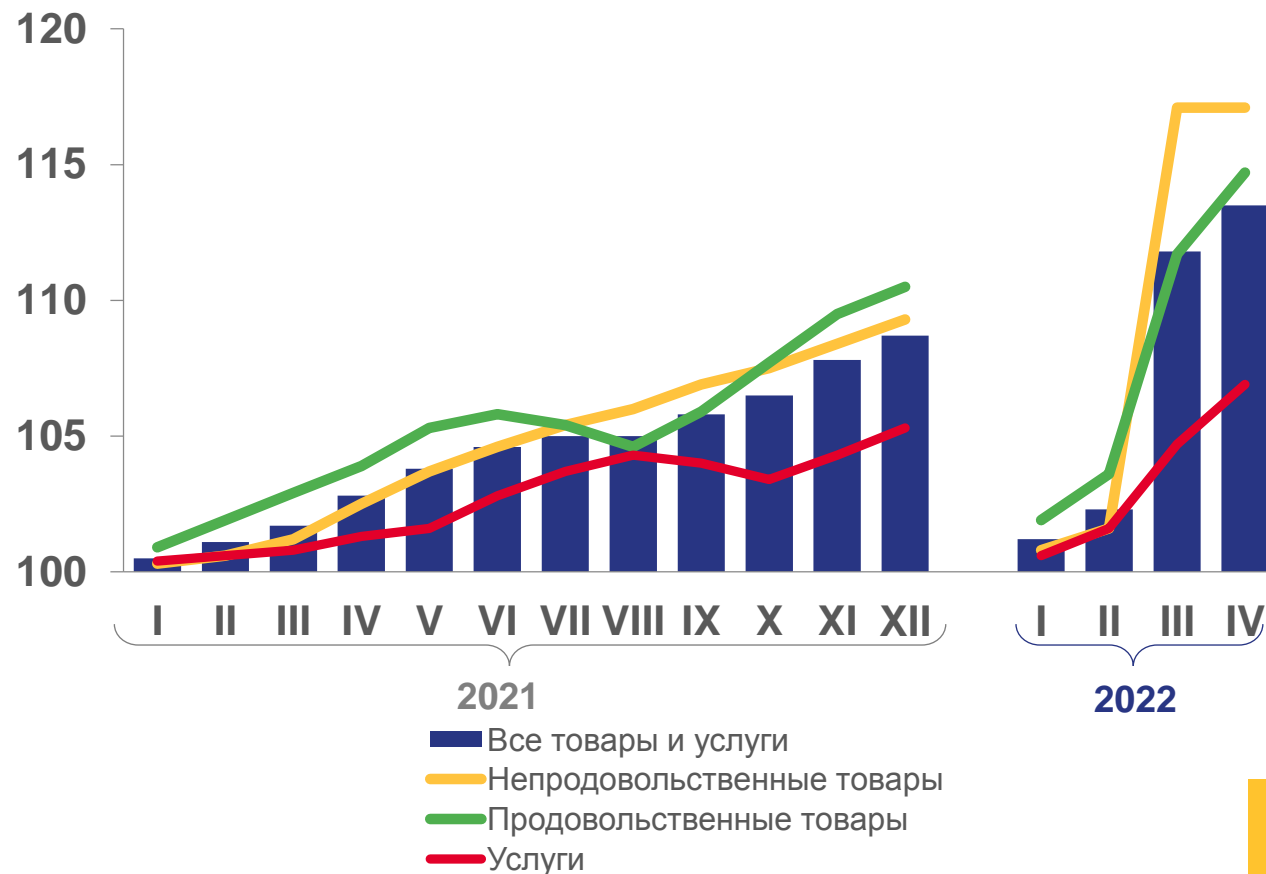
ИНДЕКСЫ ПОТРЕБИТЕЛЬСКИХ ЦЕН (ИПЦ)

В ПРОЦЕНТАХ

апрель к декабрю предыдущего года



к декабрю предыдущего года





ИНДЕКСЫ ЦЕН ПРОИЗВОДИТЕЛЕЙ ПРОМЫШЛЕННЫХ ТОВАРОВ ПО ВИДАМ ЭКОНОМИЧЕСКОЙ ДЕЯТЕЛЬНОСТИ

НА ВНУТРИРОССИЙСКОМ РЫНКЕ, В ПРОЦЕНТАХ

Апрель 2022г. к



Промышленное производство (промышленность)

марту 2022г.

декабрю
2021г.

апрелю
2021г.

100,5

106,1

115,4



Добыча полезных ископаемых

106,3

119,5

119,6



Обрабатывающие производства

99,97

105,1

116,3

производство пищевых продуктов

107,2

109,8

119,2

производство нефтепродуктов

88,4

89,6

96,5

производство химических веществ и химических продуктов

108,0

119,1

143,1

производство прочей неметаллической минеральной продукции

105,2

115,5

132,4

производство металлургическое

102,5

112,7

147,0

производство готовых металлических изделий,
кроме машин и оборудования

102,6

115,2

138,6



Обеспечение электрической энергией, газом и паром

98,6

101,9

106,0



Водоснабжение; водоотведение, организация сбора
и утилизация отходов, деятельность по ликвидации
загрязнений

100,0

101,6

106,3



ИНДЕКСЫ ЦЕН ПРОИЗВОДИТЕЛЕЙ ПРОМЫШЛЕННЫХ ТОВАРОВ

НА ВНУТРИРОССИЙСКОМ РЫНКЕ, В ПРОЦЕНТАХ


апрель к декабрю предыдущего года
по видам экономической деятельности



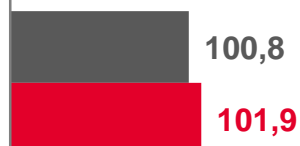
Добыча полезных
ископаемых



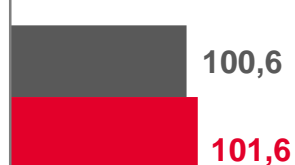
Обрабатывающие
производства



Обеспечение электрической
энергией, газом и паром

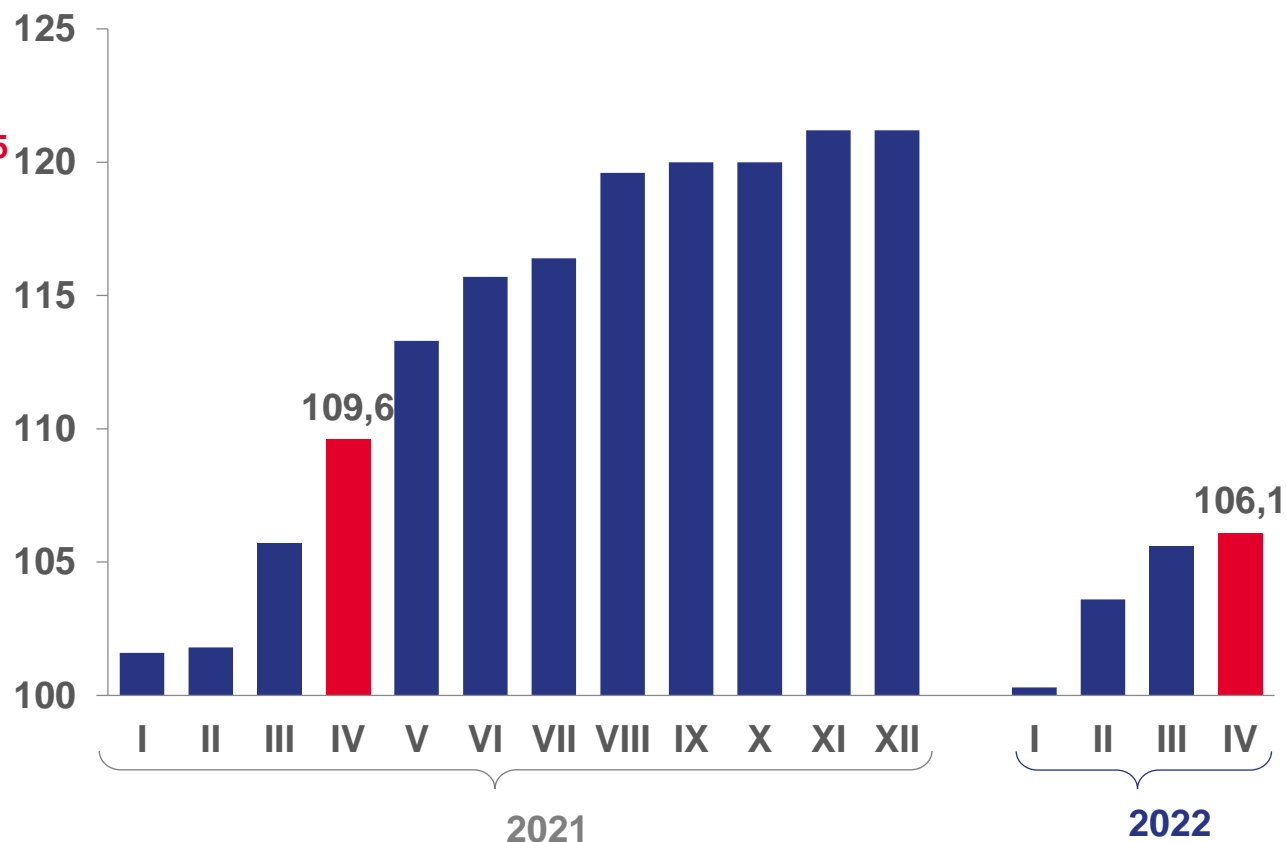


Водоснабжение;
водоотведение,
организация сбора и
утилизация отходов,
деятельность по...



■ 2021 ■ 2022

промышленное производство
к декабрю предыдущего года





ИНДЕКСЫ ЦЕН ПРОИЗВОДИТЕЛЕЙ ПО ВИДАМ СЕЛЬСКОХОЗЯЙСТВЕННОЙ ПРОДУКЦИИ

В ПРОЦЕНТАХ

Апрель 2022г. к

	марту 2022г.	декабрю 2021г.	апрелю 2021г.
Продукция сельского хозяйства	101,0	106,1	114,0
Продукция растениеводства	103,1	106,3	122,1
культуры зерновые	102,3	105,4	126,6
картофель	102,1	100,0	194,2
семена подсолнечника	104,8	110,3	111,5
овощи	111,9	114,2	96,8
корнеплоды свёклы сахарной	100,0	101,7	134,8



ИНДЕКСЫ ЦЕН ПРОИЗВОДИТЕЛЕЙ ПО ВИДАМ СЕЛЬСКОХОЗЯЙСТВЕННОЙ ПРОДУКЦИИ

В ПРОЦЕНТАХ

Апрель 2022г. к

	марту 2022г.	декабрю 2021г.	апрелю 2021г.
 Продукция сельского хозяйства	101,0	106,1	114,0
 Продукция животноводства	99,7	106,0	109,0
 скот крупный рогатый	100,6	105,0	109,9
 свиньи живые	95,7	105,6	104,3
 птица сельскохозяйственная живая	101,3	111,6	113,1
 молоко сырое	101,8	111,6	122,3
 яйца куриные	101,3	89,0	88,9



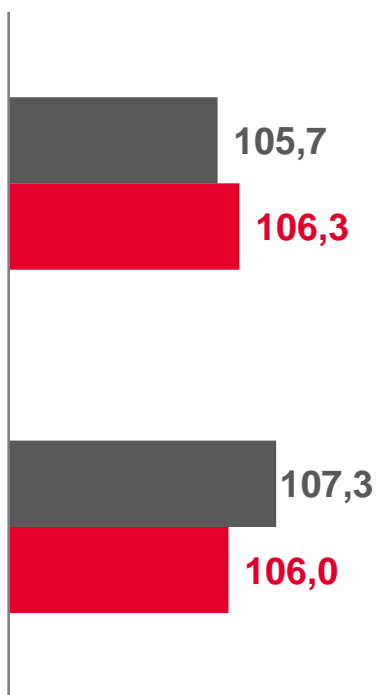
ИНДЕКСЫ ЦЕН ПРОИЗВОДИТЕЛЕЙ СЕЛЬСКОХОЗЯЙСТВЕННОЙ ПРОДУКЦИИ

В ПРОЦЕНТАХ

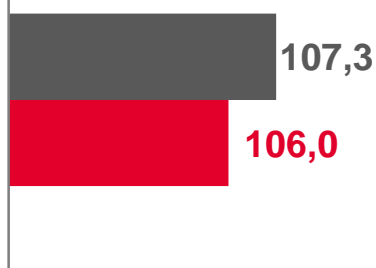
апрель к декабрю предыдущего года
по видам сельскохозяйственной продукции



Растениеводство

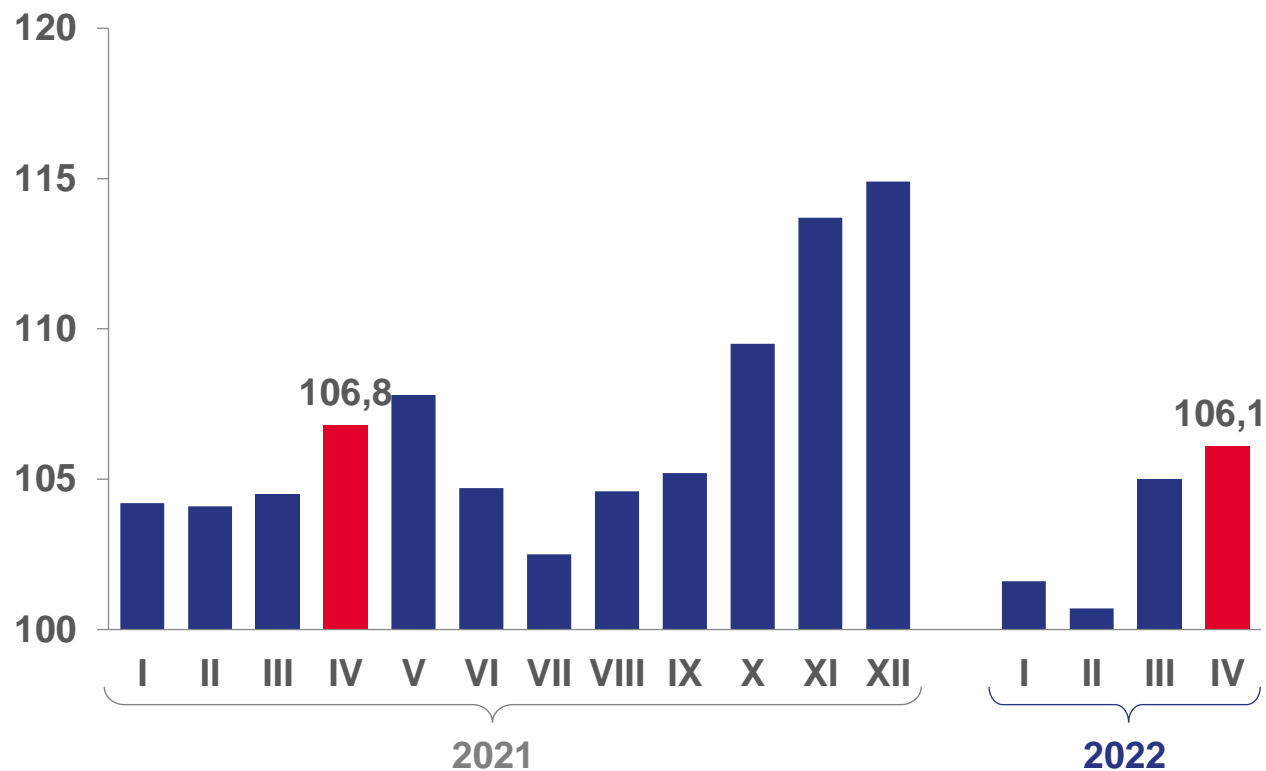


Животноводство



■ 2021 ■ 2022

продукция сельского хозяйства, всего
к декабрю предыдущего года





ИНДЕКСЫ ЦЕН НА ПРОДУКЦИЮ (ЗАТРАТЫ, УСЛУГИ) ИНВЕСТИЦИОННОГО НАЗНАЧЕНИЯ

В ПРОЦЕНТАХ

Апрель 2022г. к



Сводный индекс цен на продукцию (затраты, услуги)
инвестиционного назначения

марту 2022г.

декабрю 2021г.

апрелю 2021г.

97,8

106,8

114,7



индекс цен производителей на строительную
продукцию

101,3

103,4

113,8



индекс цен приобретения машин и оборудования
инвестиционного назначения

94,1

110,8

113,4



индекс цен на прочую продукцию (затраты, услуги)
инвестиционного назначения

100,0

101,4

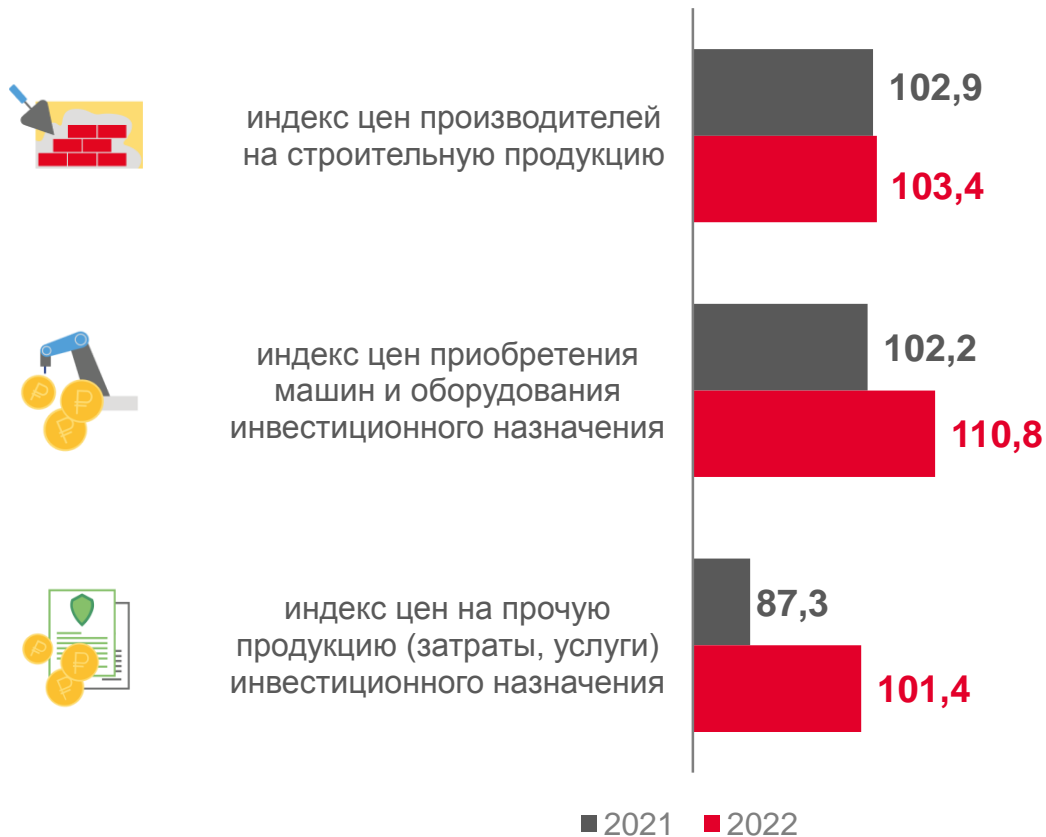
118,6



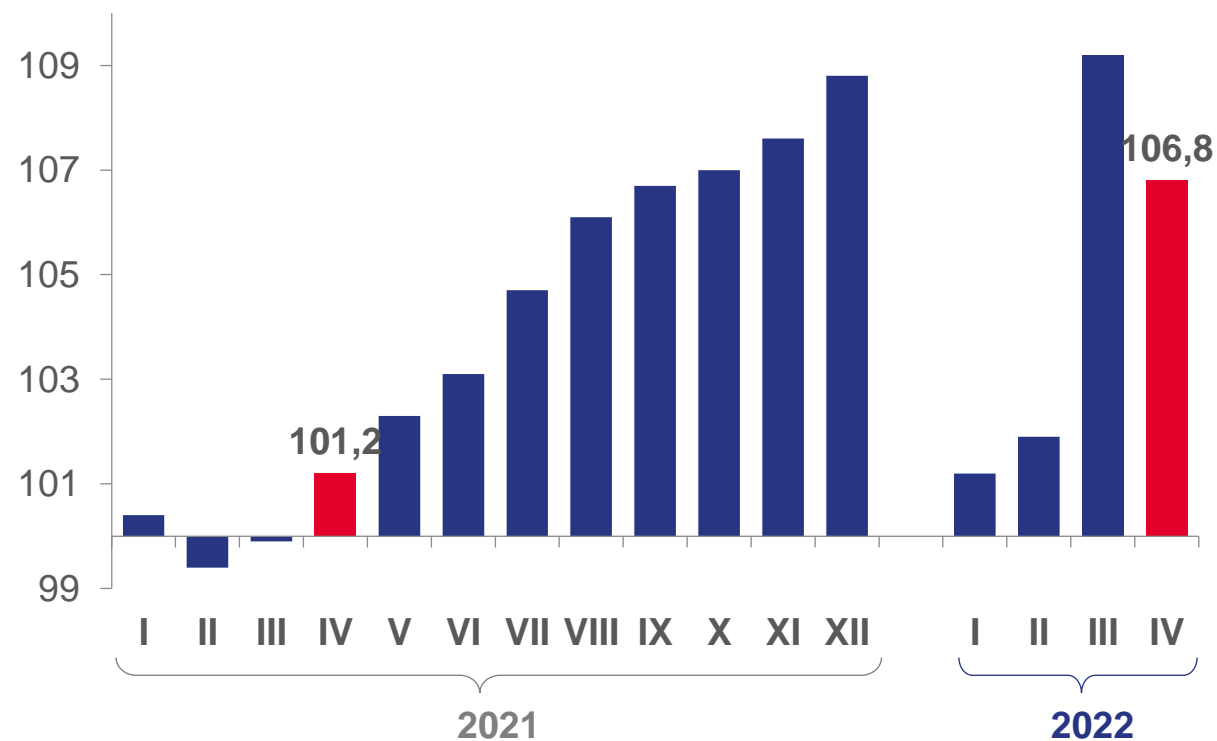
ИНДЕКСЫ ЦЕН НА ПРОДУКЦИЮ (ЗАТРАТЫ, УСЛУГИ) ИНВЕСТИЦИОННОГО НАЗНАЧЕНИЯ

В ПРОЦЕНТАХ

апрель к декабрю предыдущего года
по видам продукции



сводный индекс цен
к декабрю предыдущего года



КРАТКИЕ МЕТОДОЛОГИЧЕСКИЕ ПОЯСНЕНИЯ

Индекс потребительских цен на товары и услуги (ИПЦ) измеряет отношение стоимости единого для всех регионов России набора товаров и услуг в ценах текущего периода к его стоимости в ценах предыдущего (базисного) периода. Набор представляет собой выборку товаров и услуг, приобретаемых населением для непроизводственного потребления.

ИПЦ является одним из важнейших показателей, характеризующих уровень инфляции, и используется в целях осуществления государственной финансовой и денежно-кредитной политики, анализа и прогноза ценовых процессов в экономике.

Индексы цен производителей промышленных товаров определяются на основании регистрации цен на товары-представители в хозяйствующих субъектах. Исчисленные по товарам-представителям индексы цен производителей последовательно агрегируются в индексы цен соответствующих видов, групп, классов, разделов по видам экономической деятельности согласно ОКВЭД2, действующему с 2017г.

Индексы цен производителей промышленных товаров (предоставляемых услуг) являются показателями инфляционных процессов в сфере производства; могут быть использованы для сравнительного анализа изменения цен по видам экономической деятельности, а также выполнения экономических расчетов и прогнозирования на макроэкономическом уровне для оценки в неизменных ценах объемов промышленного производства и валового внутреннего продукта в условиях инфляции.

Индексы цен производителей на сельскохозяйственную продукцию исчисляются на основании регистрации в отобранных для наблюдения сельскохозяйственных организациях цен на основные виды произведенных товаров-представителей, реализуемых заготовительным, перерабатывающим организациям, коммерческим структурам, организациям, населению непосредственно с транспортных средств, на ярмарках, биржах, аукционах, на рынках, через собственную торговую сеть и т.п.

Сводный индекс цен на продукцию (затраты, услуги) инвестиционного назначения отражает изменение инвестиций в строительство объектов и рассчитывается как агрегированный показатель из индексов цен производителей на строительную продукцию, приобретения машин и оборудования инвестиционного назначения, на прочую продукцию (затраты, услуги) инвестиционного назначения.