



ФЕДЕРАЛЬНАЯ СЛУЖБА
ГОСУДАРСТВЕННОЙ СТАТИСТИКИ

Сельское хозяйство Республики Башкортостан



за январь – декабрь 2022 года



ТЕРРИТОРИАЛЬНЫЙ ОРГАН
ФЕДЕРАЛЬНОЙ СЛУЖБЫ
ГОСУДАРСТВЕННОЙ СТАТИСТИКИ
ПО РЕСПУБЛИКЕ БАШКОРТОСТАН

Сельское хозяйство

Республики Башкортостан

за январь – декабрь 2022 года

- 01 Производство основных сельскохозяйственных культур
- 02 Структура производства основных сельхозкультур по категориям хозяйств
- 03 Урожайность основных сельскохозяйственных культур
- 04 Производство скота и птицы на убой (в живом весе) в хозяйствах всех категорий
- 05 Производство молока в хозяйствах всех категорий
- 06 Производство яиц в хозяйствах всех категорий





ТЕРРИТОРИАЛЬНЫЙ ОРГАН
ФЕДЕРАЛЬНОЙ СЛУЖБЫ
ГОСУДАРСТВЕННОЙ СТАТИСТИКИ
ПО РЕСПУБЛИКЕ БАШКОРТОСТАН

Сельское хозяйство

Республики Башкортостан

за январь – декабрь 2022 года

07

Поголовье скота
в хозяйствах всех категорий

08

Поголовье скота и птицы
в хозяйствах всех категорий

09

Производство скота и птицы на убой (в живом весе)
в сельскохозяйственных организациях

10

Производство молока
в сельскохозяйственных организациях

11

Производство яиц
в сельскохозяйственных организациях





ПРОИЗВОДСТВО ОСНОВНЫХ СЕЛЬСКОХОЗЯЙСТВЕННЫХ КУЛЬТУР

ЗА 2022 ГОД, В ХОЗЯЙСТВАХ ВСЕХ КАТЕГОРИЙ

ТЫСЯЧ ТОНН

2022 г. к 2021 г.



**Зерновые
и зернобобовые культуры**
(в весе после доработки)

5 003,9

в 2,4 р. ▲



Подсолнечник
(в весе после доработки)

441,1

140,5% ▲



**Сахарная свекла
(фабричная)**

1 380,0

141,5% ▲



Картофель

563,6

116,1% ▲



Овощи

279,5

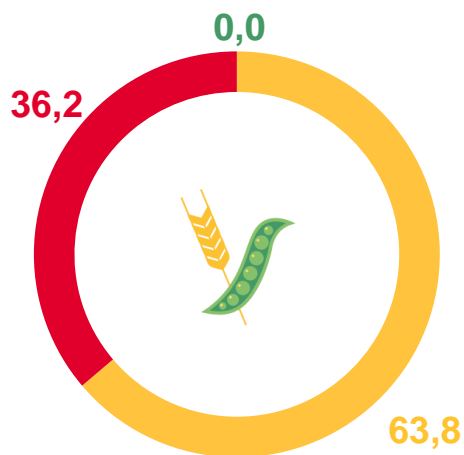
105,2% ▲



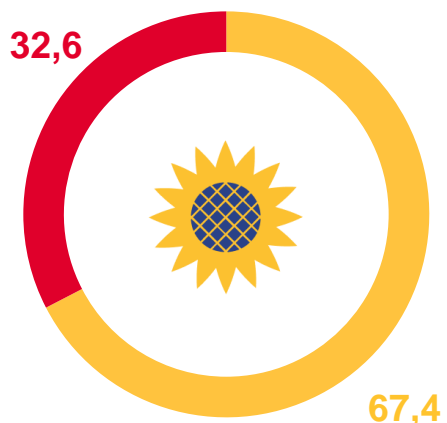


СТРУКТУРА ПРОИЗВОДСТВА ОСНОВНЫХ СЕЛЬХОЗКУЛЬТУР ПО КАТЕГОРИЯМ ХОЗЯЙСТВ

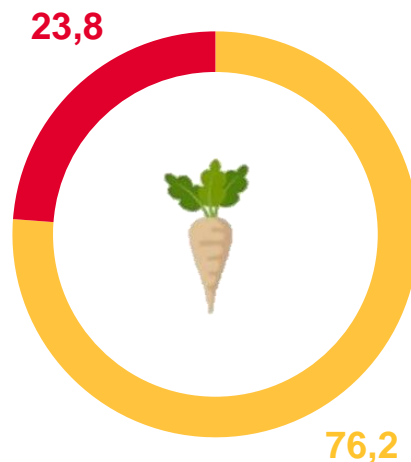
ЗА 2022 ГОД, В % К ИТОГУ



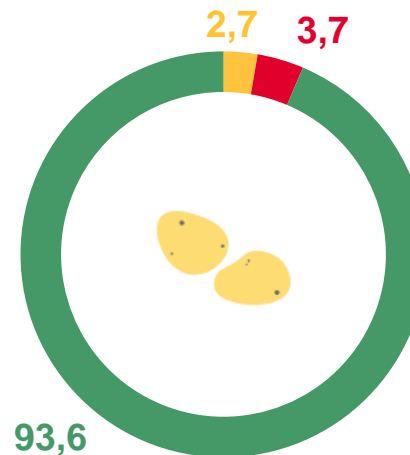
Зерновые и зернобобовые культуры



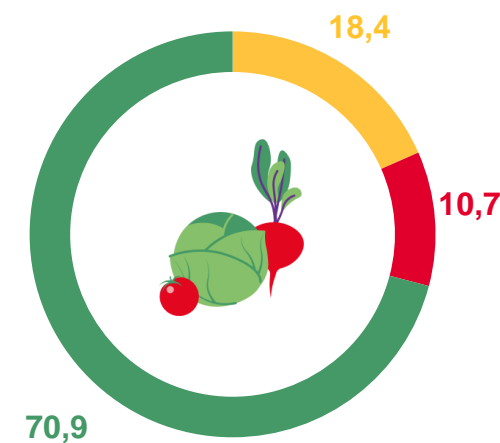
Подсолнечник



Сахарная свекла (фабричная)



Картофель



Овощи

Сельскохозяйственные организации

Крестьянские (фермерские) хозяйства

Хозяйства населения





УРОЖАЙНОСТЬ ОСНОВНЫХ СЕЛЬСКОХОЗЯЙСТВЕННЫХ КУЛЬТУР

ЗА 2022 ГОД, В ХОЗЯЙСТВАХ ВСЕХ КАТЕГОРИЙ, ЦЕНТНЕРОВ С 1 ГЕКТАРА УБРАННОЙ ПЛОЩАДИ

2022 г. к 2021 г.



Зерновые и зернобобовые культуры

28,5 в **2,0** раза

ИЗ НИХ:



пшеница

30,1 в **2,1** раза



рожь озимая

26,4 **168,2%**



ячмень

30,7 в **2,1** раза

2022 г. к 2021 г.



Подсолнечник

15,5 **126,0%**



Сахарная свекла (фабричная)

315,0 **116,8%**



Картофель


131,0 **117,2%**



Овощи

228,5 **104,2%**





ПРОИЗВОДСТВО СКОТА И ПТИЦЫ НА УБОЙ (В ЖИВОМ ВЕСЕ) В ХОЗЯЙСТВАХ ВСЕХ КАТЕГОРИЙ

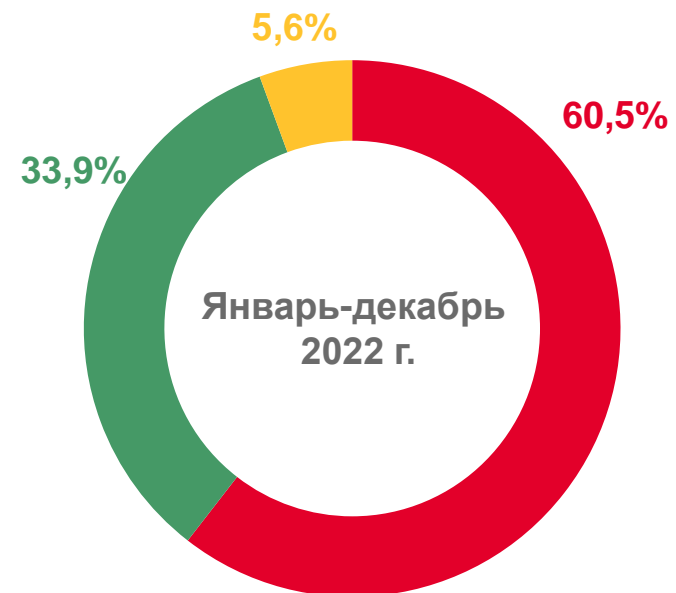
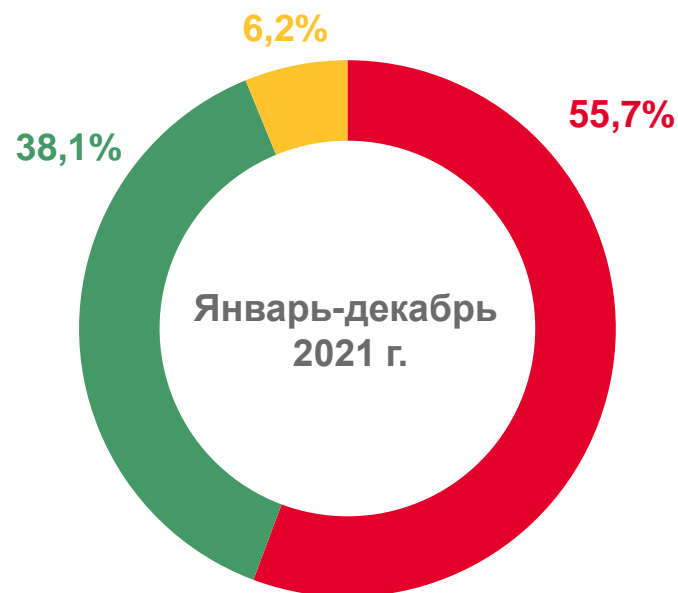
ЗА ЯНВАРЬ-ДЕКАБРЬ 2022 ГОДА

Структура производства скота и птицы на убой
(в живом весе) по категориям хозяйств

423,2 ТЫСЯЧ
ТОНН

104,3% ↑

к январю-декабрю 2021 года



- Сельскохозяйственные организации
- Хозяйства населения
- Крестьянские (фермерские) хозяйства





ПРОИЗВОДСТВО МОЛОКА В ХОЗЯЙСТВАХ ВСЕХ КАТЕГОРИЙ

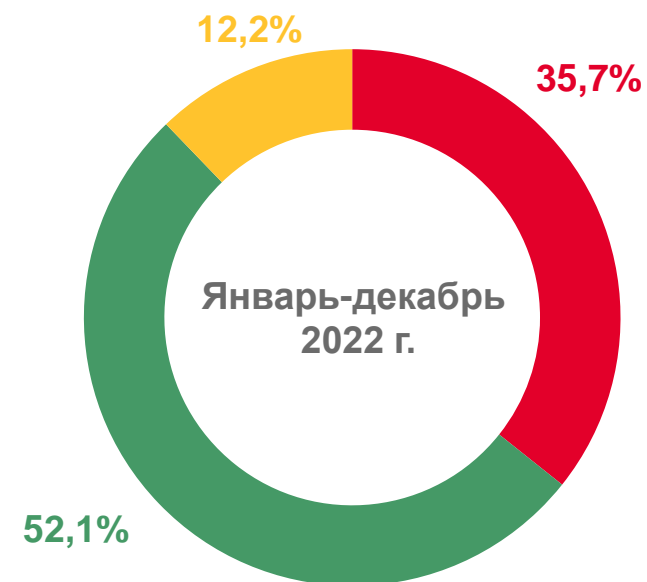
ЗА ЯНВАРЬ-ДЕКАБРЬ 2022 ГОДА

1 586,1 ТЫСЯЧ
ТОНН

98,3% ↓

к январю-декабрю 2021 года

Структура производства молока
по категориям хозяйств



- Сельскохозяйственные организации
- Хозяйства населения
- Крестьянские (фермерские) хозяйства





ПРОИЗВОДСТВО ЯИЦ В ХОЗЯЙСТВАХ ВСЕХ КАТЕГОРИЙ

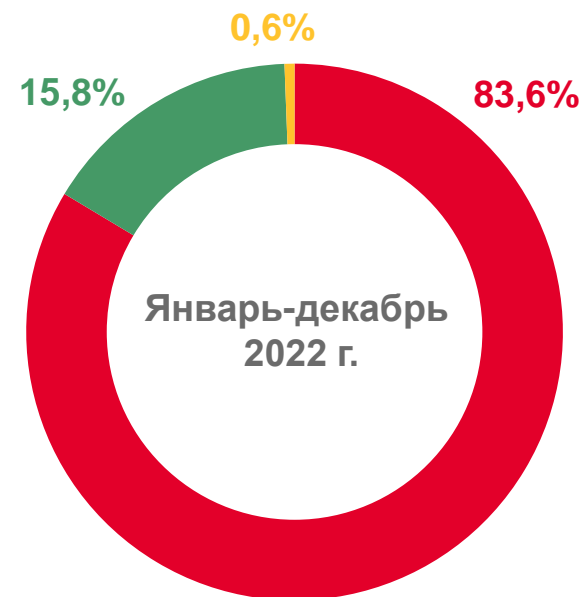
ЗА ЯНВАРЬ-ДЕКАБРЬ 2022 ГОДА

1 120,7 млн
штук

100,2% ↑

к январю-декабрю 2021 года

Структура производства яиц
по категориям хозяйств



- Сельскохозяйственные организации
- Хозяйства населения
- Крестьянские (фермерские) хозяйства






ПОГОЛОВЬЕ СКОТА В ХОЗЯЙСТВАХ ВСЕХ КАТЕГОРИЙ

НА 1 ЯНВАРЯ 2023 ГОДА

Тысяч голов

к 1 января 2022 г.



856,6

98,7% ↓

Крупный рогатый скот

в том числе:

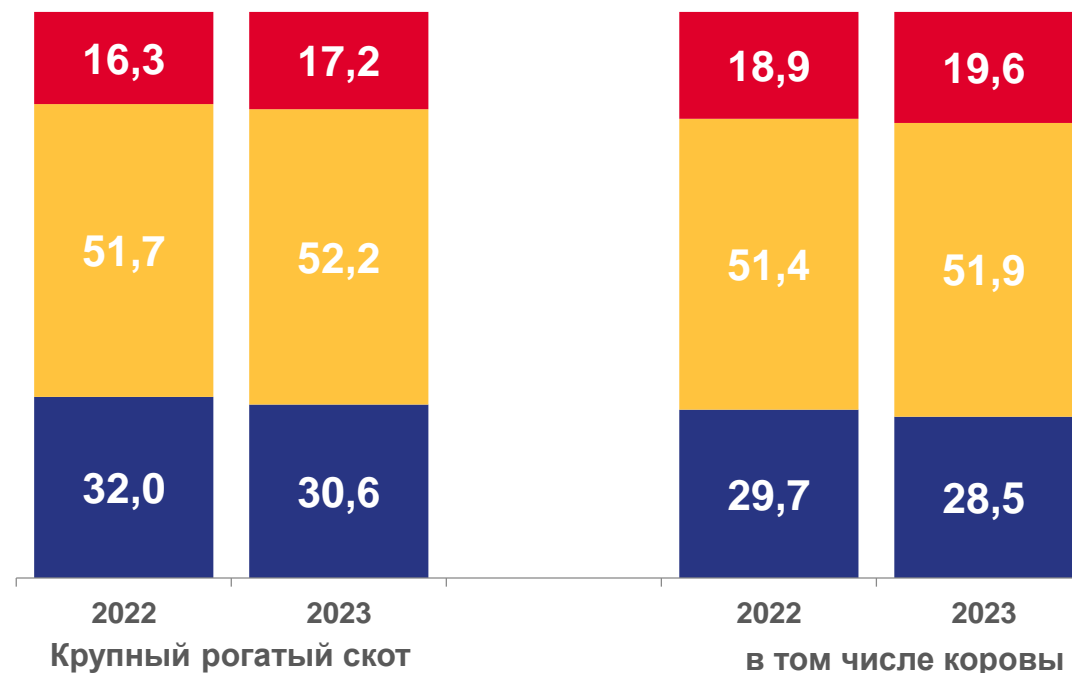


361,4

97,1% ↓

коровы

Структура поголовья скота
по категориям хозяйств на 1 января
(в % от поголовья скота в хозяйствах всех категорий)



- Сельскохозяйственные организации
- Хозяйства населения
- Крестьянские (фермерские) хозяйства





ПОГОЛОВЬЕ СКОТА И ПТИЦЫ В ХОЗЯЙСТВАХ ВСЕХ КАТЕГОРИЙ

НА 1 ЯНВАРЯ 2023 ГОДА

тысяч голов к 1 января 2022 г.



Свиньи

571,0 **117,7%** ↑



Овцы и козы

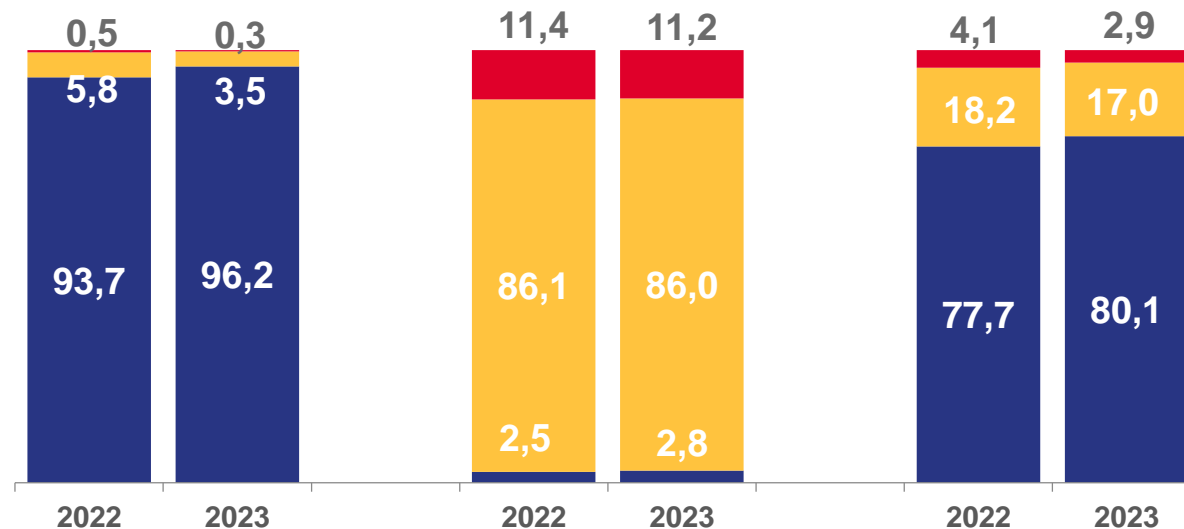
582,5 **100,1%** ↑



Птица, млн голов

11,1 **102,5%** ↑

Структура поголовья скота и птицы по категориям хозяйств на 1 января
(в % от поголовья скота в хозяйствах всех категорий)



Свиньи

Овцы и козы

Птица

- Сельскохозяйственные организации
- Хозяйства населения
- Крестьянские (фермерские) хозяйства



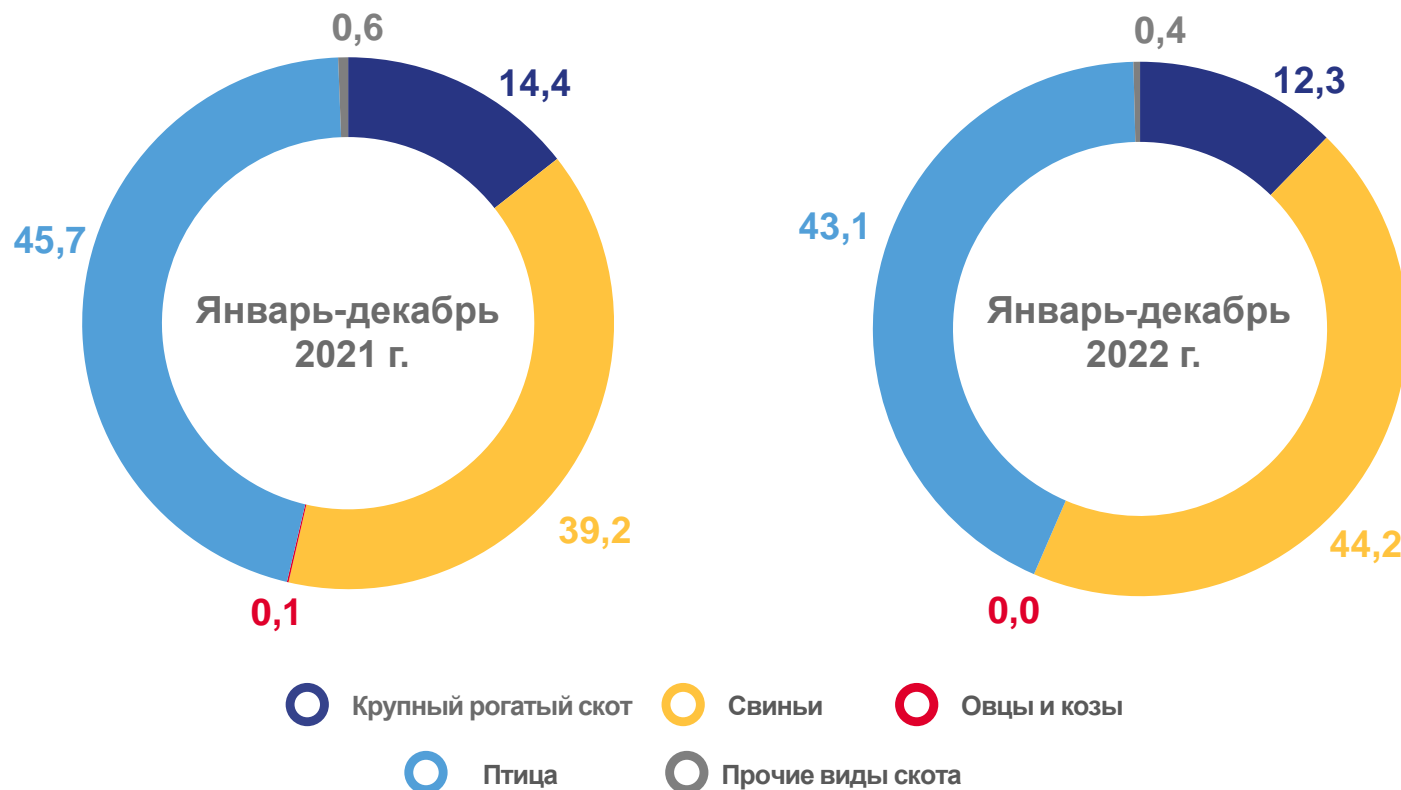
ПРОИЗВОДСТВО СКОТА И ПТИЦЫ НА УБОЙ (В ЖИВОМ ВЕСЕ) В СЕЛЬСКОХОЗЯЙСТВЕННЫХ ОРГАНИЗАЦИЯХ ЗА ЯНВАРЬ-ДЕКАБРЬ 2022 ГОДА

255,9 ТЫСЯЧ
ТОНН

113,3% ↑

к январю-декабрю 2021 года

Структура производства скота и птицы на убой
(в живом весе) по отдельным видам
(в % от общего производства)





ПРОИЗВОДСТВО МОЛОКА В СЕЛЬСКОХОЗЯЙСТВЕННЫХ ОРГАНИЗАЦИЯХ

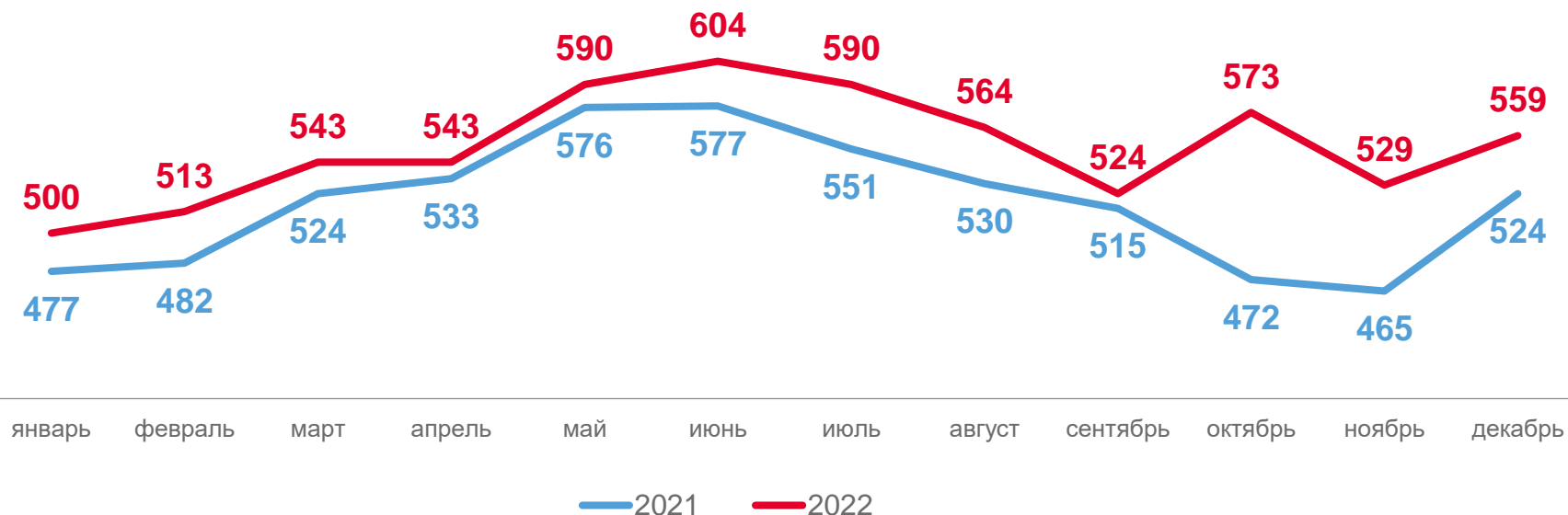
ЗА ЯНВАРЬ-ДЕКАБРЬ 2022 ГОДА

Надоено молока на 1 корову, кг

566,3 ТЫСЯЧ
ТОНН

100,9% ↑

к январю-декабрю 2021 года



6 632 кг

за январь-декабрь
2022 года



106,8%

к январю-декабрю
2021 года





ПРОИЗВОДСТВО ЯИЦ В СЕЛЬСКОХОЗЯЙСТВЕННЫХ ОРГАНИЗАЦИЯХ

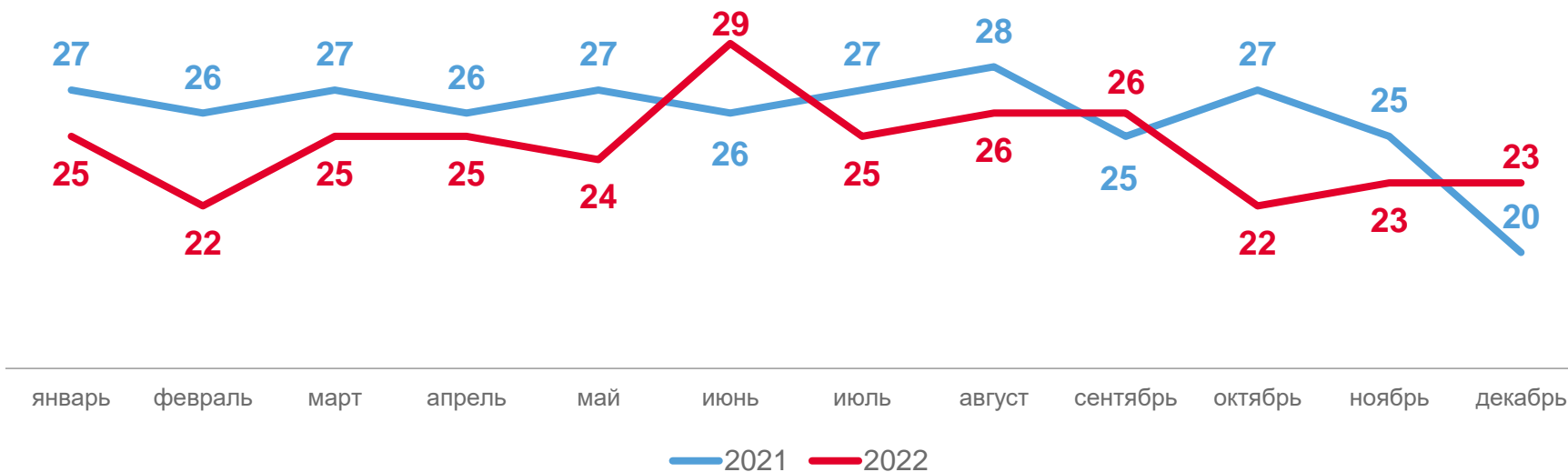
ЗА ЯНВАРЬ-ДЕКАБРЬ 2022 ГОДА

936,5 МЛН
ШТУК

100,7% ↑

к январю-декабрю 2021 года

Яйценоскость кур-несушек, шт.



295 ШТ.

за январь-декабрь
2022 года



94,9%

к январю-декабрю
2021 года

