



ФЕДЕРАЛЬНАЯ СЛУЖБА
ГОСУДАРСТВЕННОЙ СТАТИСТИКИ

Основные показатели строительной деятельности Республики Башкортостан



за январь – июнь 2023 года



ТЕРРИТОРИАЛЬНЫЙ ОРГАН
ФЕДЕРАЛЬНОЙ СЛУЖБЫ
ГОСУДАРСТВЕННОЙ СТАТИСТИКИ
ПО РЕСПУБЛИКЕ БАШКОРТОСТАН

Основные показатели строительной деятельности

Республики Башкортостан

за январь – июнь 2023 года

- 01 Основные показатели строительной деятельности
- 02 Объем работ по виду деятельности «Строительство»
- 03 Ввод в действие жилых домов
- 04 Динамика цен на рынке жилья
- 05 Ввод объектов социально-культурной сферы



ОСНОВНЫЕ ПОКАЗАТЕЛИ СТРОИТЕЛЬНОЙ ДЕЯТЕЛЬНОСТИ

ЗА ЯНВАРЬ-ИЮНЬ 2023 ГОДА

Объем работ, выполненных по виду деятельности «строительство»



Среди регионов Приволжского федерального округа



Среди субъектов Российской Федерации



146,2

млрд рублей

↑ 16,8%

к январю-июню 2022 г.

2 место

10 место

Ввод в действие жилых домов



1 571,4

тыс. м² общей площади жилых помещений

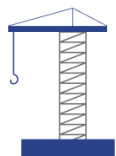
↑ 5,6%

к январю-июню 2022 г.

2 место

8 место





ОБЪЕМ РАБОТ, ВЫПОЛНЕННЫХ СОБСТВЕННЫМИ СИЛАМИ ПО ВИДУ ДЕЯТЕЛЬНОСТИ «СТРОИТЕЛЬСТВО»

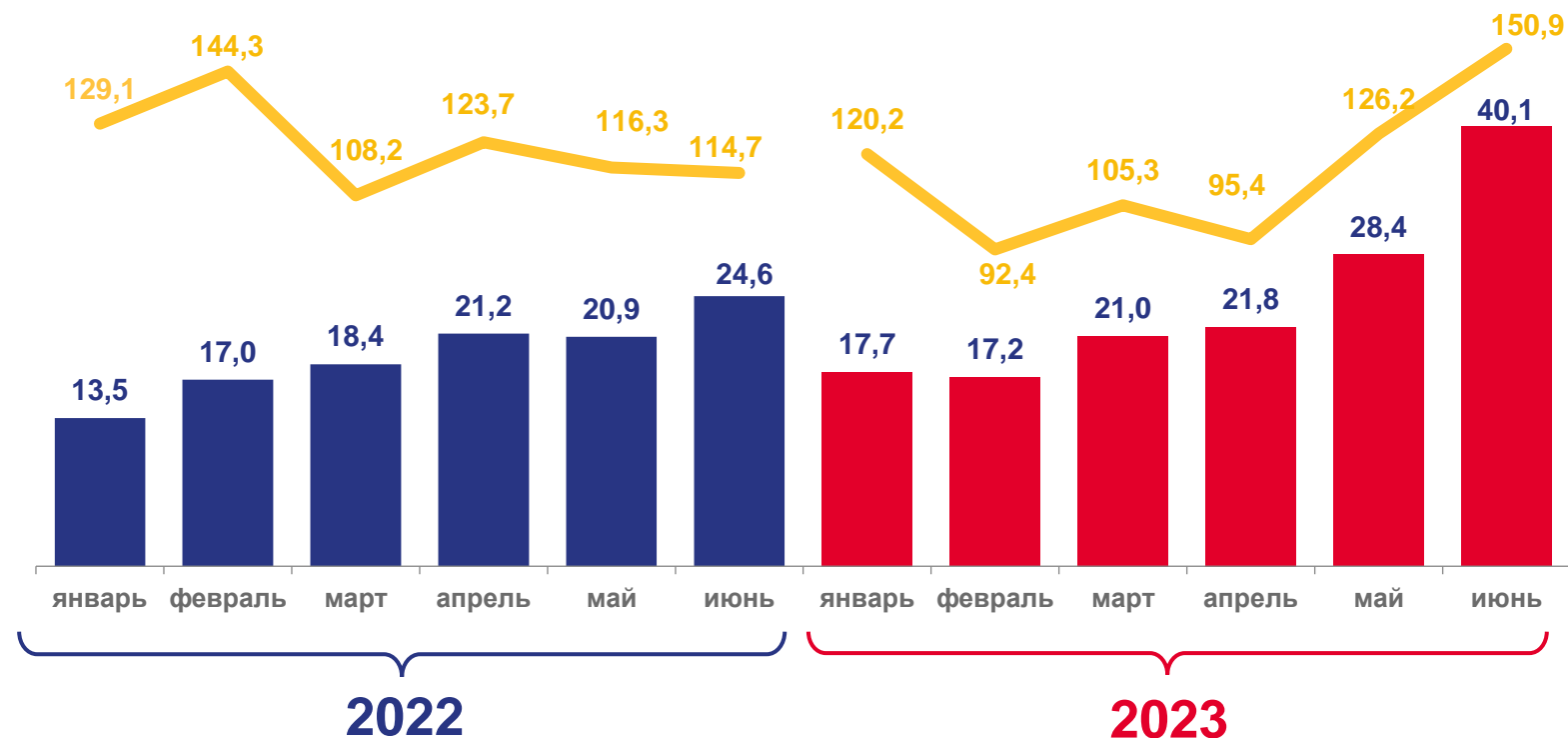
за январь-июнь 2023 года

146,2

млрд рублей

116,8%

к январю-июню 2022 года

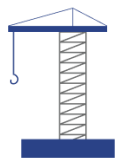


Объем работ, выполненных собственными силами по виду деятельности «Строительство», млрд рублей



В % к соответствующему периоду предыдущего года





ОБЪЕМ РАБОТ И УСЛУГ ПО ДОГОВОРАМ СТРОИТЕЛЬНОГО ПОДРЯДА ПО ВИДУ ДЕЯТЕЛЬНОСТИ «СТРОИТЕЛЬСТВО»*

ЗА ЯНВАРЬ-ИЮНЬ 2023 ГОДА

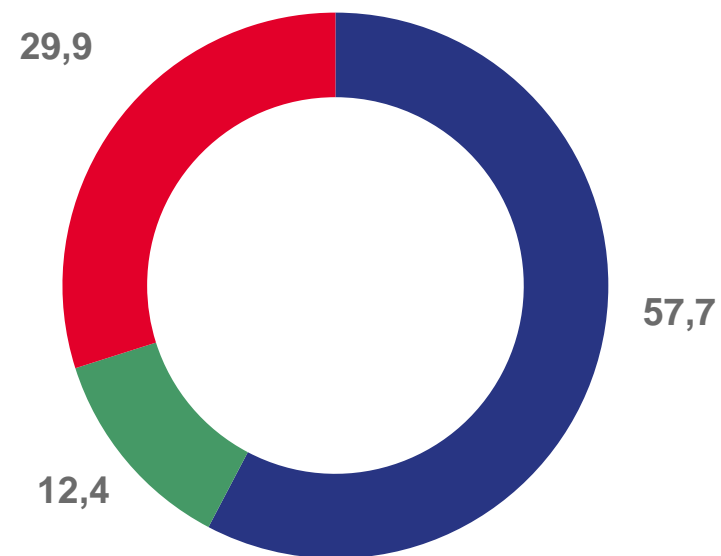
37,5

млрд рублей

120,0%

к январю-июню 2022 года

Основные виды экономической деятельности
(в процентах)



- Строительство инженерных сооружений
- Работы строительные специализированные
- Строительство зданий

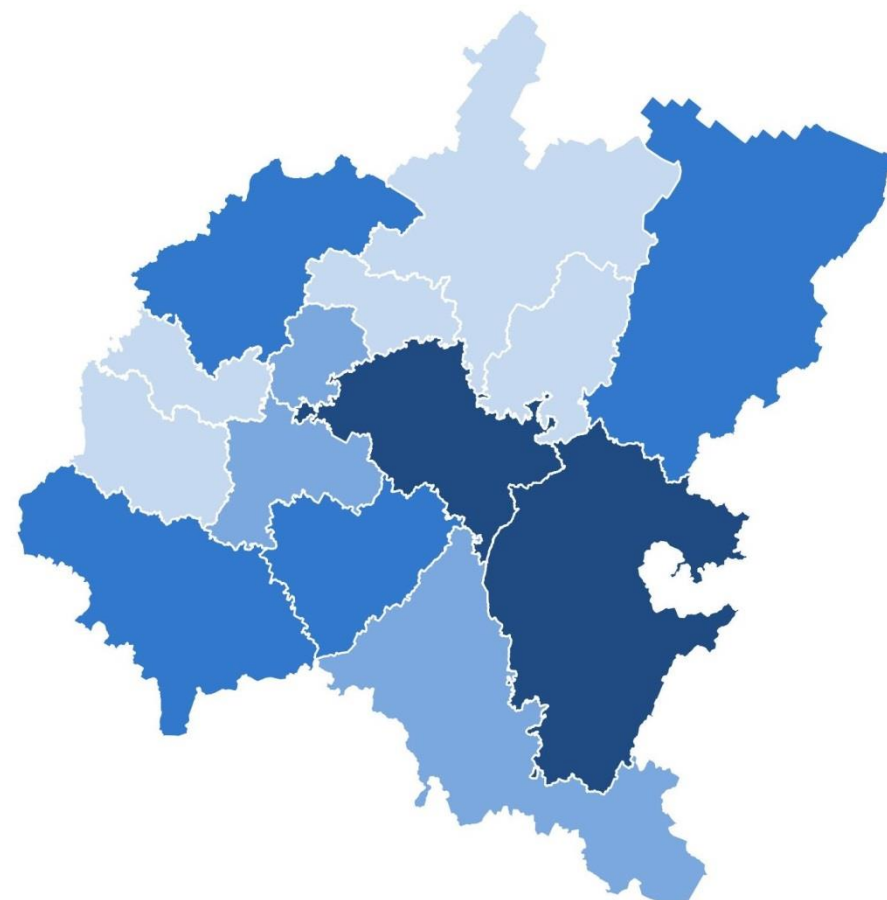
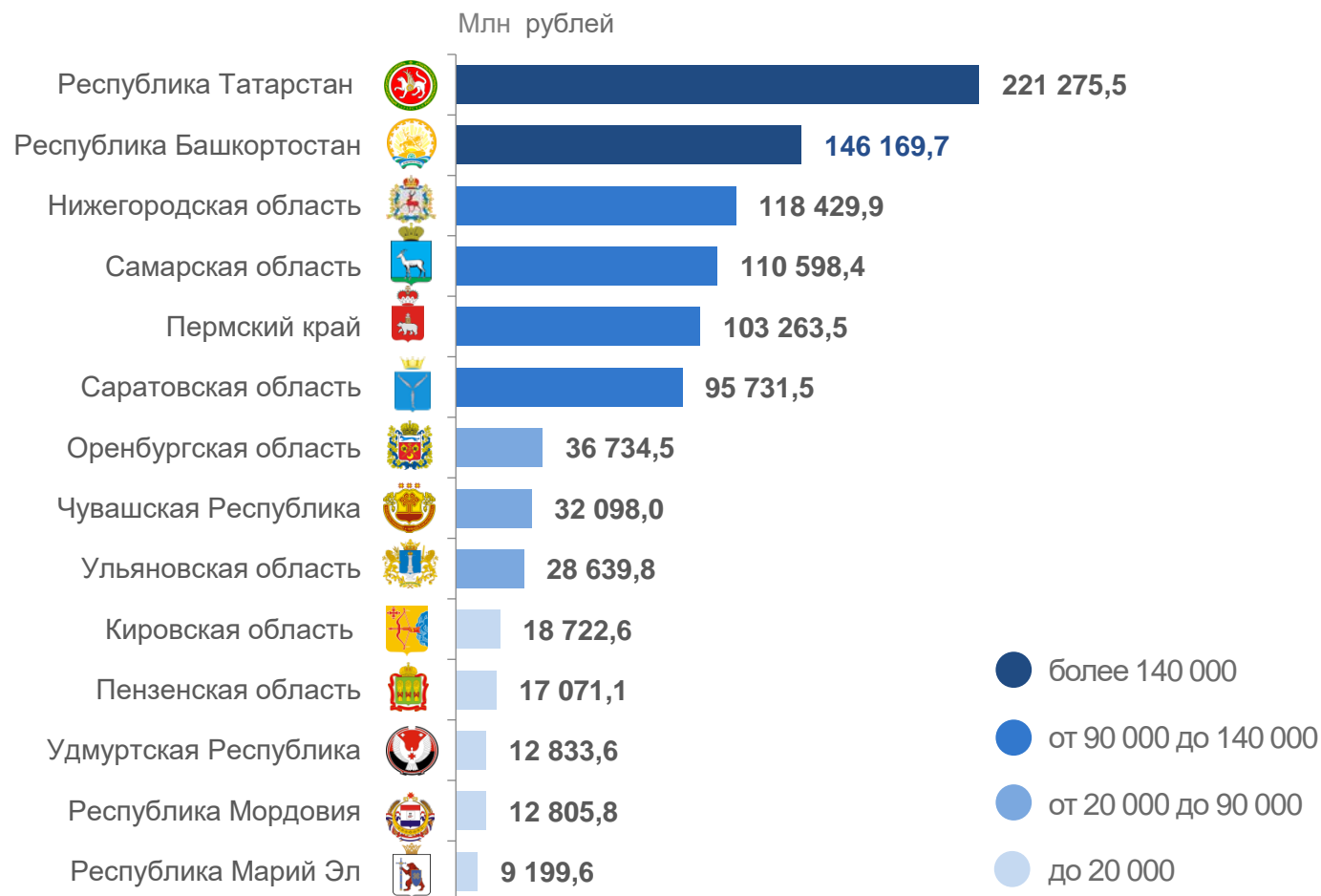
* Без субъектов малого предпринимательства





ОБЪЕМ РАБОТ, ВЫПОЛНЕННЫХ ПО ВИДУ ДЕЯТЕЛЬНОСТИ «СТРОИТЕЛЬСТВО» ПО РЕГИОНАМ ПФО

ЗА ЯНВАРЬ-ИЮНЬ 2023 ГОДА





ВВОД В ДЕЙСТВИЕ ЖИЛЫХ ДОМОВ

ЗА ЯНВАРЬ-ИЮНЬ 2023 ГОДА

1571,4 ТЫС. М²

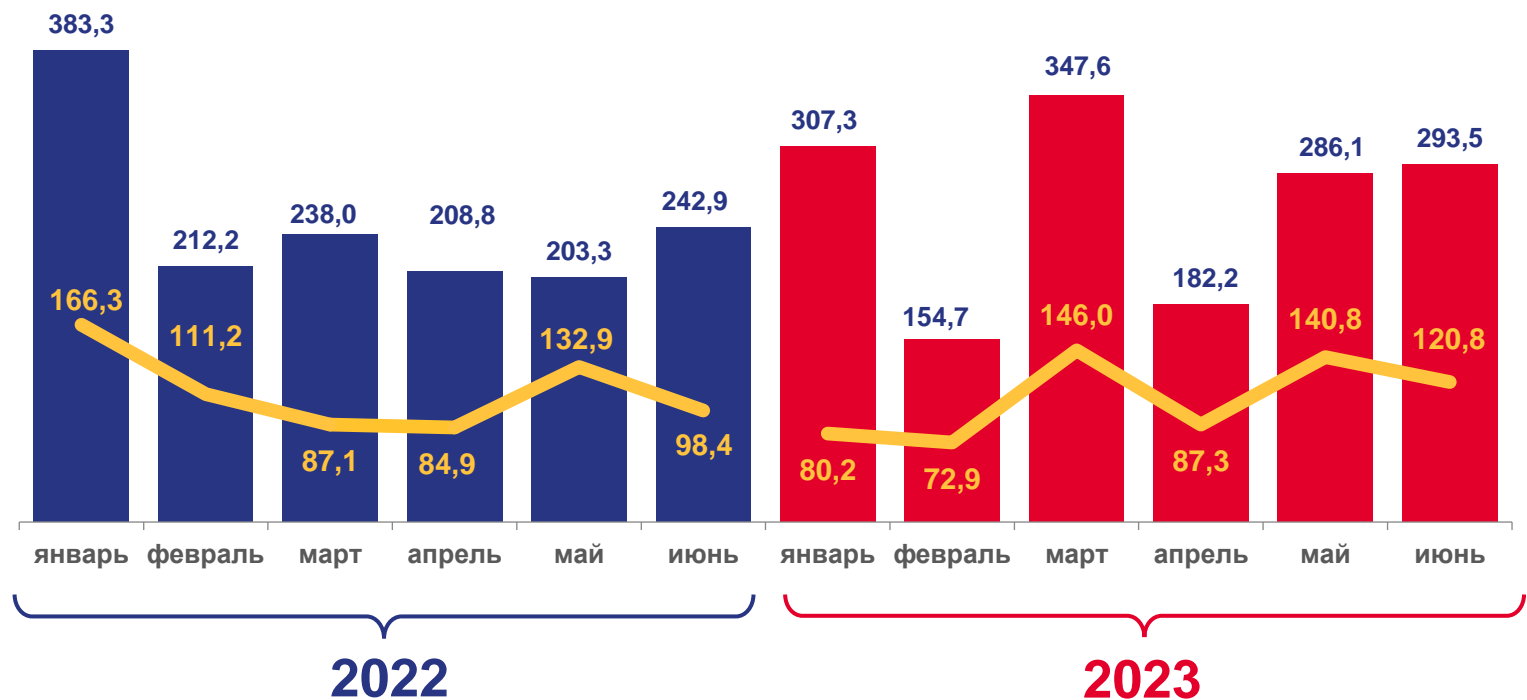
Общей площади жилых помещений

545,6 ТЫС. М²

Застройщиками – юридическими лицами

1025,8 ТЫС. М²

Индивидуальными застройщиками



Ввод в действие жилых домов, тыс. м² общей площади жилых помещений



В % к соответствующему периоду предыдущего года

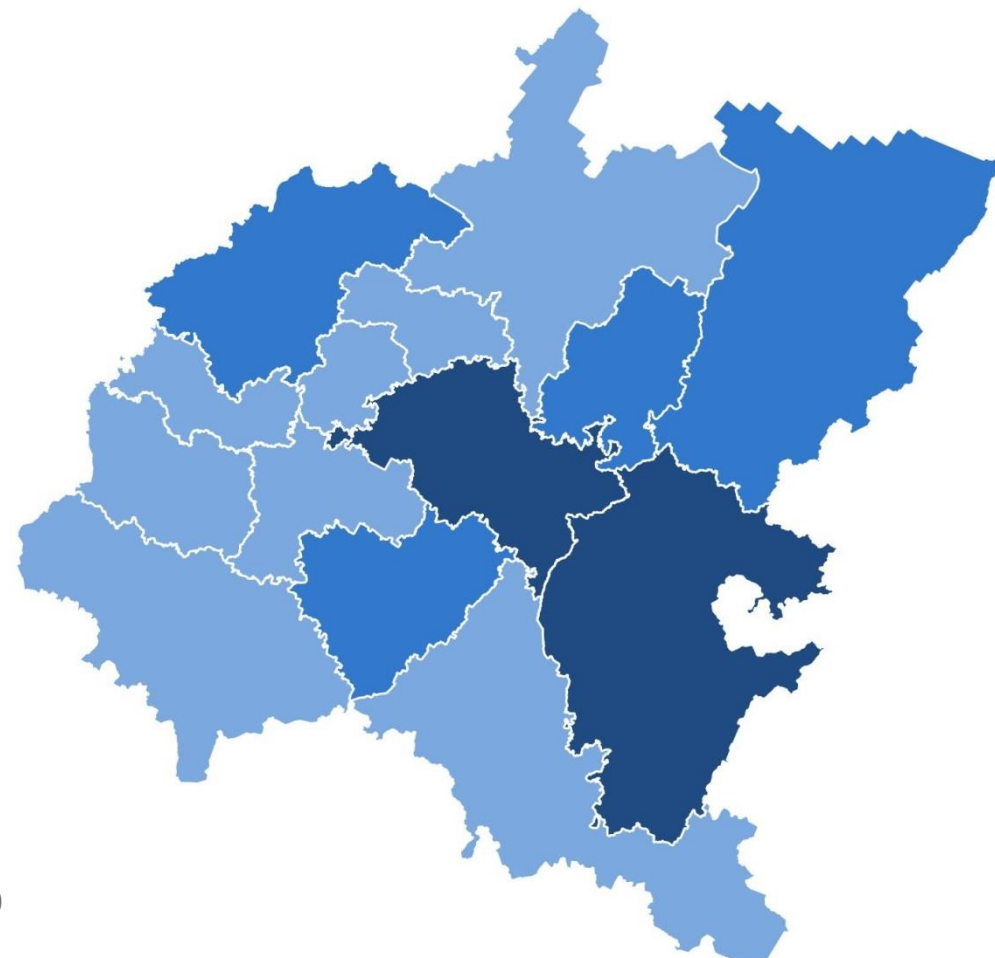




ВВОД В ДЕЙСТВИЕ ЖИЛЫХ ДОМОВ ПО РЕГИОНАМ ПФО

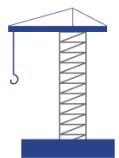
ЗА ЯНВАРЬ-ИЮНЬ 2023 ГОДА

Тыс. м² общей площади жилых помещений



- более 1500
- от 500 до 1500
- менее 500





ЧИСЛО ПОСТРОЕННЫХ ЗДАНИЙ

ЗА ЯНВАРЬ-ИЮНЬ 2023 ГОДА



Жилого назначения

8 804

Единиц

↑ 12,0%

к январю-июню 2022 года

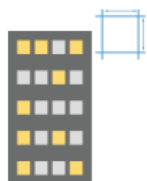
Число построенных квартир

20 140

Единиц

↑ 4,7%

к январю-июню 2022 года



78,0

м² общей площади

Средний размер квартиры



Нежилого назначения

303

Единиц

↑ 11,8%

к январю-июню 2022 года

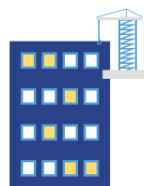




ДИНАМИКА ЦЕН НА РЫНКЕ ЖИЛЬЯ

ЗА ЯНВАРЬ-ИЮНЬ 2023 ГОДА

На первичном рынке




112,1 ТЫС. руб.

Средние цены¹
(на конец квартала,
за 1 м² общей площади квартир)

↓ 98,1%

Индекс цен²

На вторичном рынке

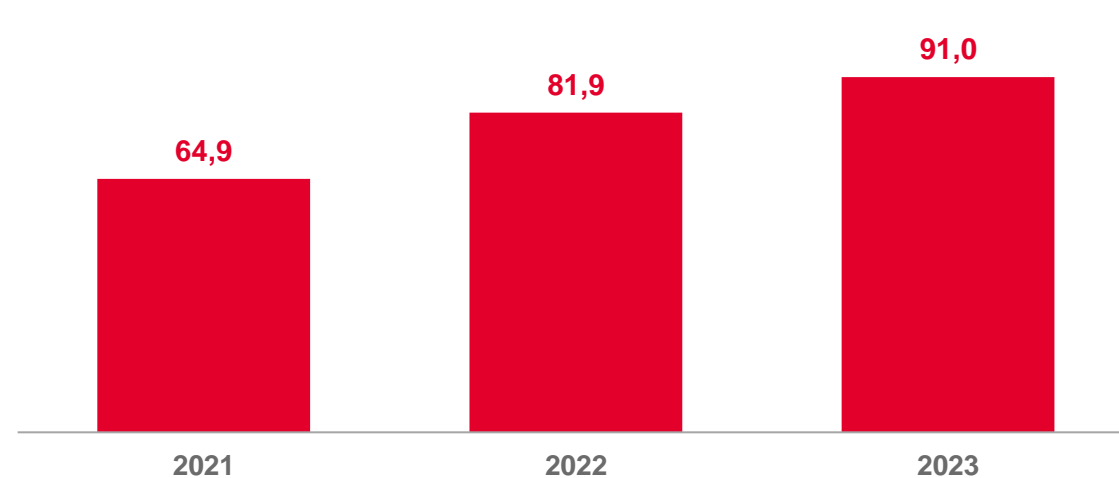
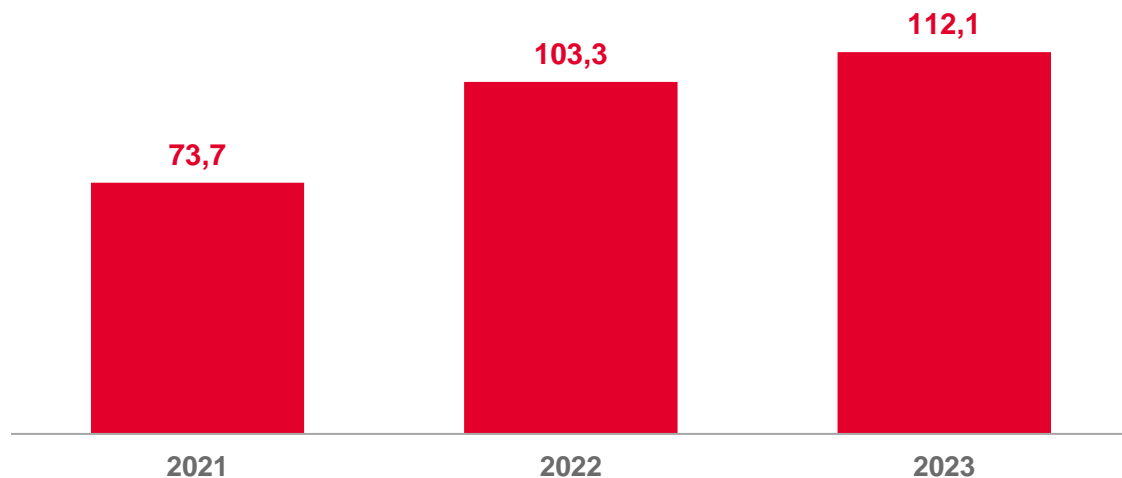


91,0 ТЫС. руб.

Средние цены¹
(на конец квартала,
за 1 м² общей площади квартир)

↑ 100,6%

Индекс цен²



■ Средние цены на конец II квартала, тыс. руб.

¹По данным выборочного наблюдения за фактическими ценами сделок

²На конец II квартала к концу IV квартала предыдущего года





ВВОД ОБЪЕКТОВ ОБРАЗОВАНИЯ, СПОРТА И ОТДЫХА

ЗА ЯНВАРЬ-ИЮНЬ 2023 ГОДА



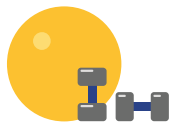
Общеобразовательные организации

на **1 200** ученических мест



Дошкольные образовательные организации

на **260** мест



Спортивные залы, площадью

5 988 м²



Физкультурно-оздоровительный комплекс

3 единицы



Гостиницы на

96 мест



Дома отдыха, с материалом стен из дерева

на **60** мест





ВВОД ОБЪЕКТОВ ЗДРАВООХРАНЕНИЯ

ЗА ЯНВАРЬ-ИЮНЬ 2023 ГОДА

Больничные организации

на **60** коек



Детские поликлиники

на **350** посещений в смену



Амбулаторно-поликлинические организации

на **930** посещений в смену



Женские консультации

на **150** посещений в смену



Медицинский центр

площадью **269** м²





ВВОД ОБЪЕКТОВ ДОРОЖНОГО ХОЗЯЙСТВА И ТОРГОВЛИ

ЗА ЯНВАРЬ-ИЮНЬ 2023 ГОДА



Автомобильные дороги с твердым покрытием

3,1 км



Торговые предприятия площадью

31,2 тыс. м²



Станции технического обслуживания
легковых автомобилей

8 единиц



Рынки и павильоны

на **50** мест



Предприятия общественного питания

на **70** посадочных мест

