



ТЕРРИТОРИАЛЬНЫЙ ОРГАН
ФЕДЕРАЛЬНОЙ СЛУЖБЫ
ГОСУДАРСТВЕННОЙ СТАТИСТИКИ
ПО РЕСПУБЛИКЕ БАШКОРТОСТАН

ОСНОВНЫЕ ПОКАЗАТЕЛИ СТРОИТЕЛЬНОЙ ДЕЯТЕЛЬНОСТИ

за 2023 год

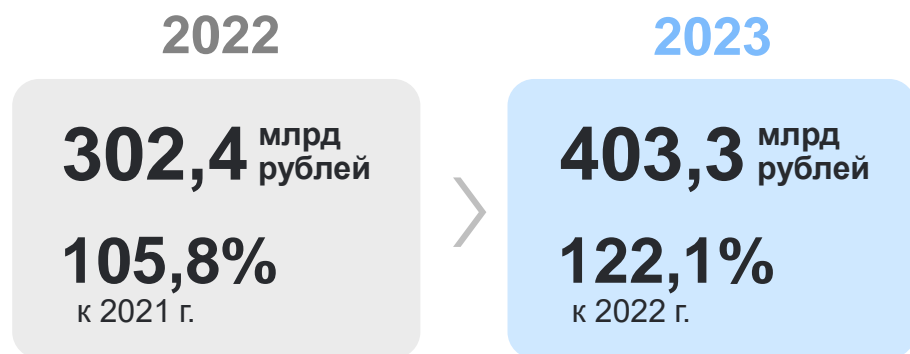
СОДЕРЖАНИЕ

Основные показатели строительной деятельности	3
Объем работ, выполненных собственными силами по виду деятельности «Строительство»	4
Объем работ и услуг по договорам строительного подряда по виду деятельности «Строительство»	5
Объем работ, выполненных по виду деятельности «Строительство» по регионам Приволжского федерального округа	6
Ввод в действие жилых домов	7
Ввод в действие жилых домов по регионам Приволжского федерального округа	8
Число построенных зданий	9
Цены на рынке жилья	10
Ввод объектов образования, здравоохранения, культуры и спорта	11
Ввод объектов дорожного хозяйства и торговли	12

ОСНОВНЫЕ ПОКАЗАТЕЛИ СТРОИТЕЛЬНОЙ ДЕЯТЕЛЬНОСТИ

БАШКОРТОСТАНСТАТ

Объем работ, выполненных по виду деятельности «Строительство»



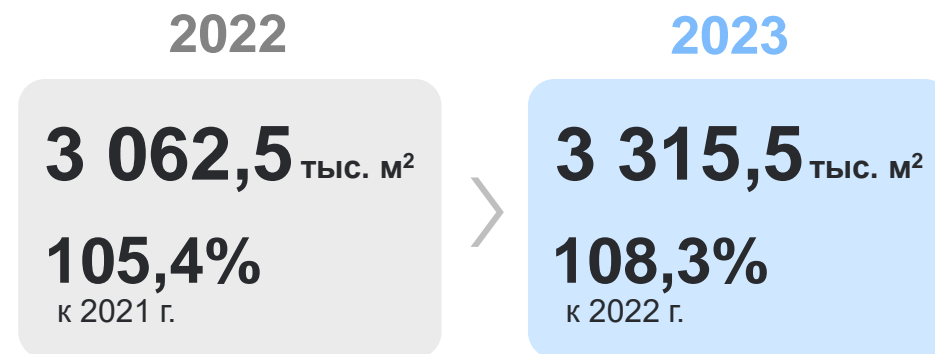
Среди регионов Приволжского федерального округа

2 место

Среди субъектов Российской Федерации

10 место

Ввод в действие жилых домов



Среди регионов Приволжского федерального округа

2 место

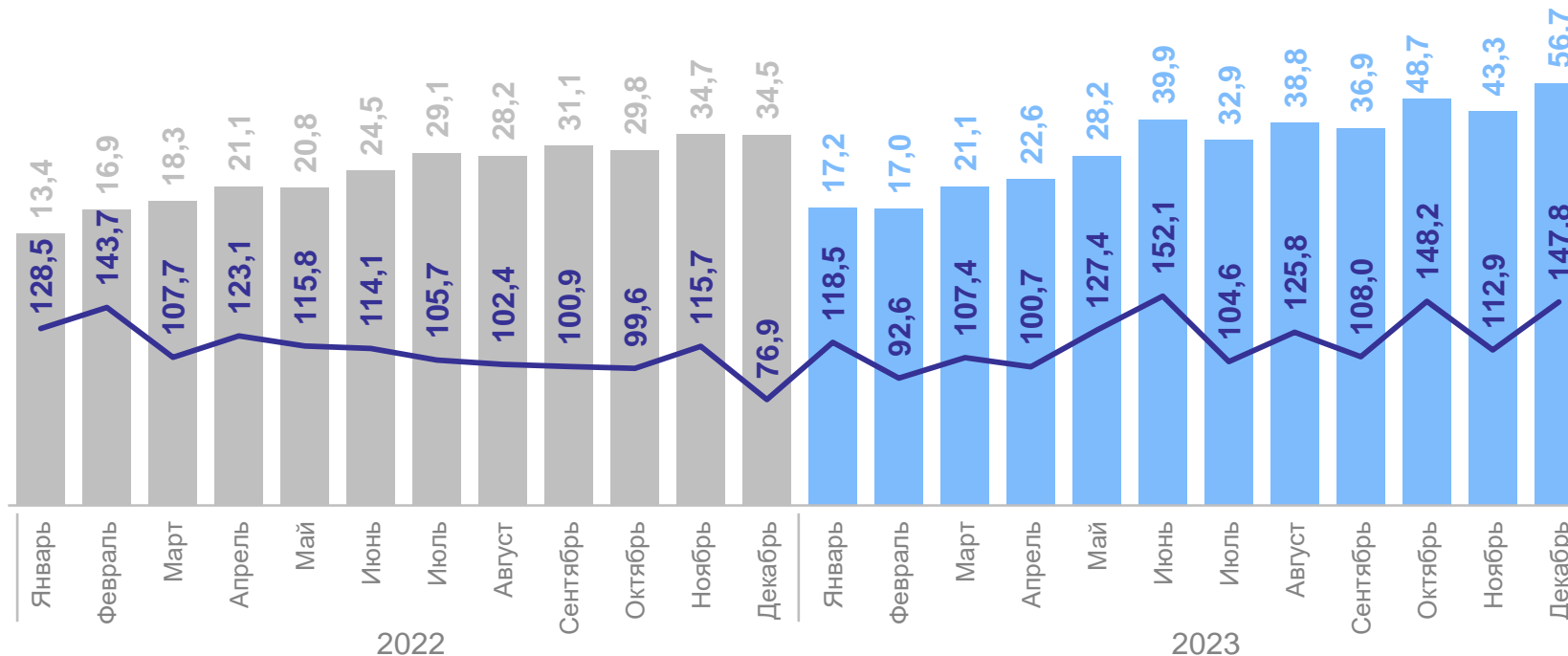
Среди субъектов Российской Федерации

7 место

ОБЪЕМ РАБОТ, ВЫПОЛНЕННЫХ СОБСТВЕННЫМИ СИЛАМИ ПО ВИДУ ДЕЯТЕЛЬНОСТИ «СТРОИТЕЛЬСТВО»

БАШКОРТОСТАНСТАТ

2023 г.
403,3 млрд рублей
 122,1% к 2022 г.

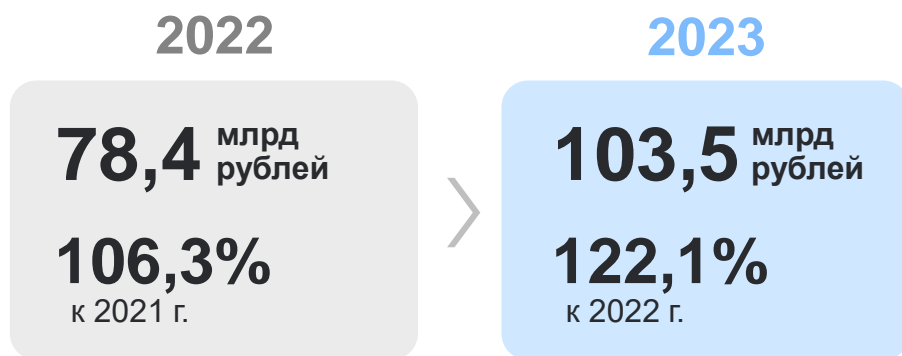


● Объем работ, выполненных собственными силами по виду деятельности «Строительство», млрд рублей

— В % к соответствующему периоду предыдущего года

ОБЪЕМ РАБОТ И УСЛУГ ПО ДОГОВОРАМ СТРОИТЕЛЬНОГО ПОДРЯДА ПО ВИДУ ДЕЯТЕЛЬНОСТИ «СТРОИТЕЛЬСТВО»

БАШКОРТОСТАНСТАТ



Основные виды экономической деятельности, %

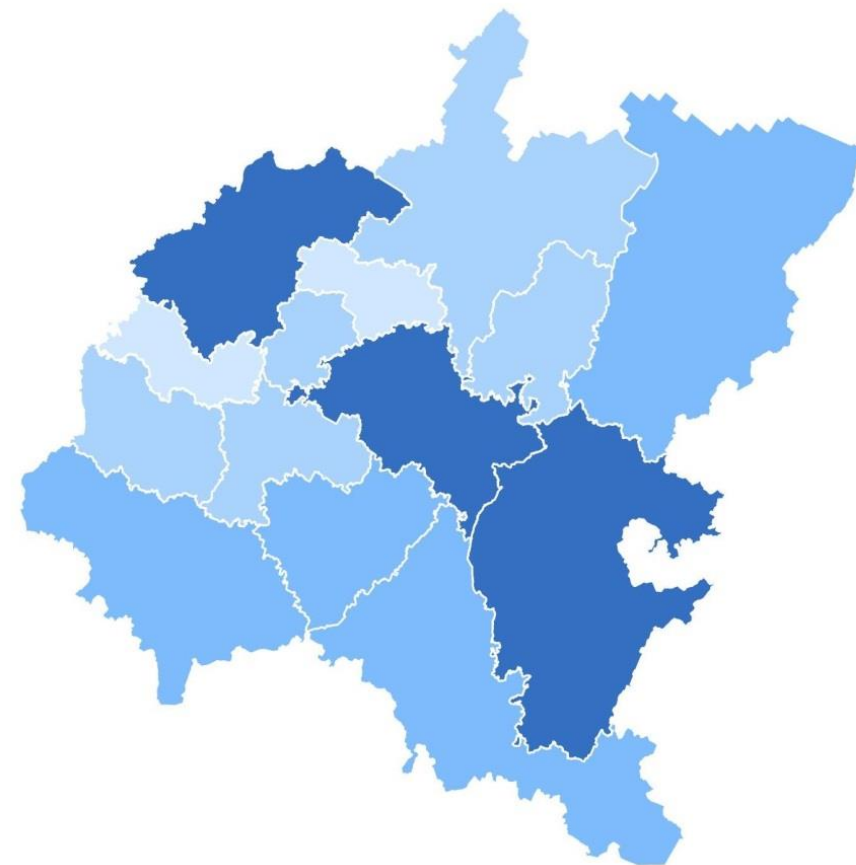
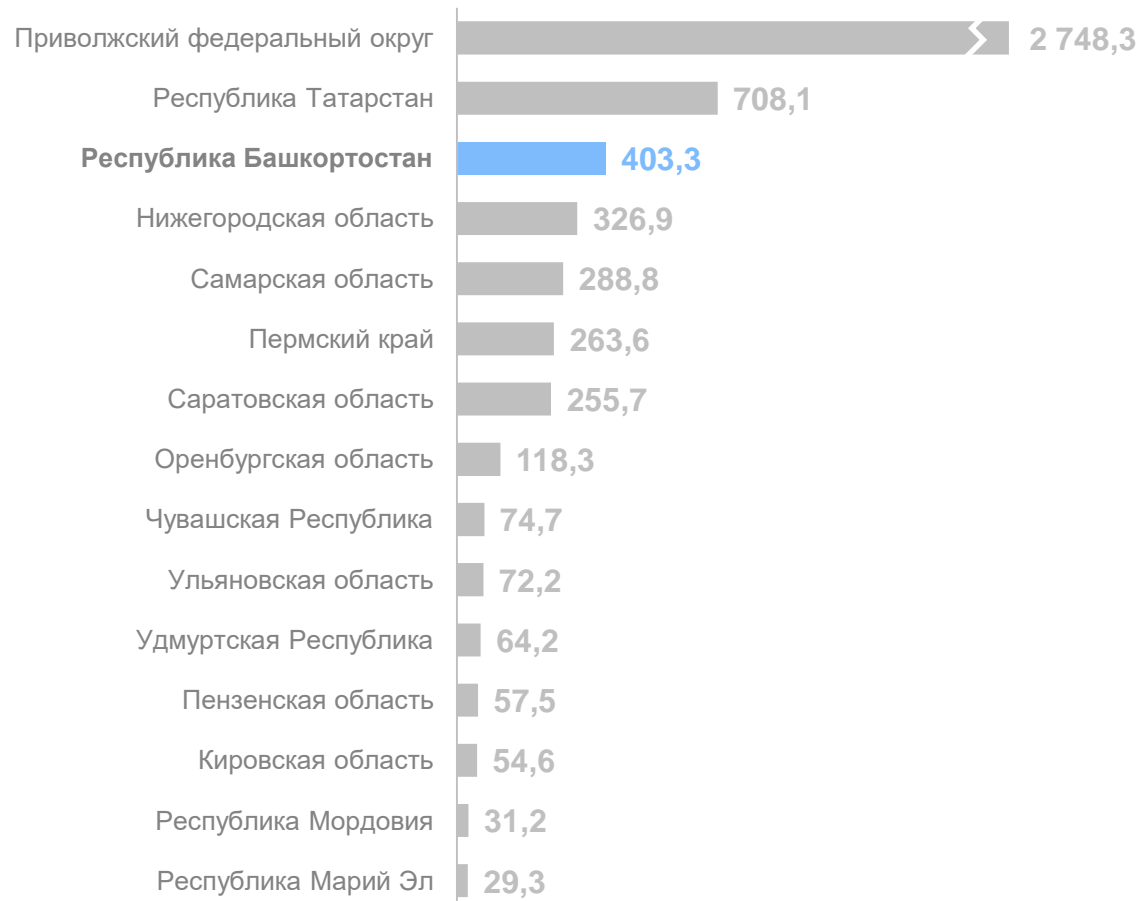


ОБЪЕМ РАБОТ, ВЫПОЛНЕННЫХ ПО ВИДУ ДЕЯТЕЛЬНОСТИ «СТРОИТЕЛЬСТВО»

в 2023 г., млрд рублей

БАШКОРТОСТАНСТАТ

Регионы Приволжского федерального округа



● до 50 ● 51-100 ● 101-300 ● Свыше 300

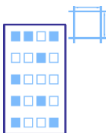
ВВОД В ДЕЙСТВИЕ ЖИЛЫХ ДОМОВ

БАШКОРТОСТАНСТАТ

2023 г.



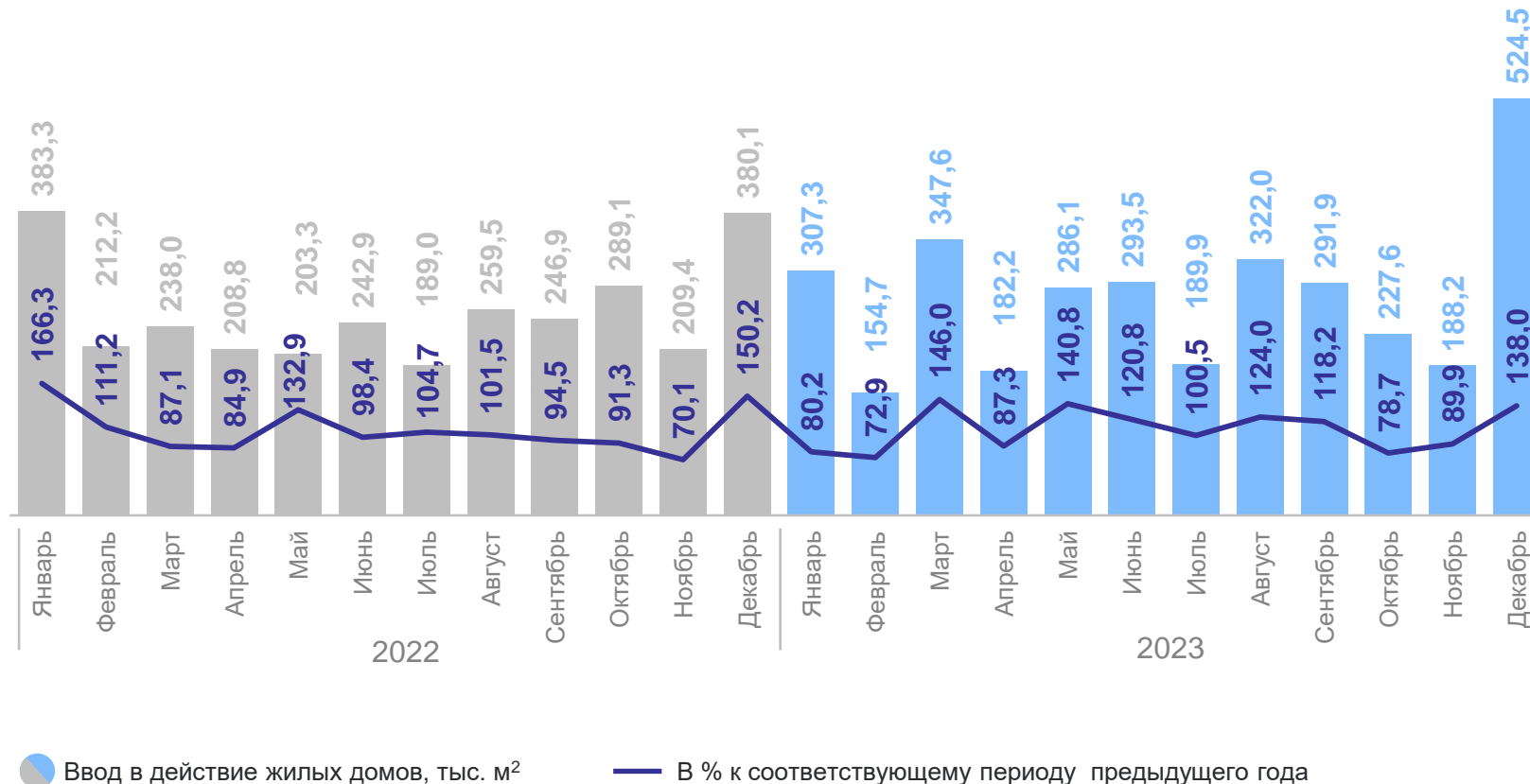
3 315,5 тыс. м²
Общая площадь
жилых помещений



1 255,9 тыс. м²
Застройщиками –
юридическими лицами



2 059,6 тыс. м²
Индивидуальными
застройщиками

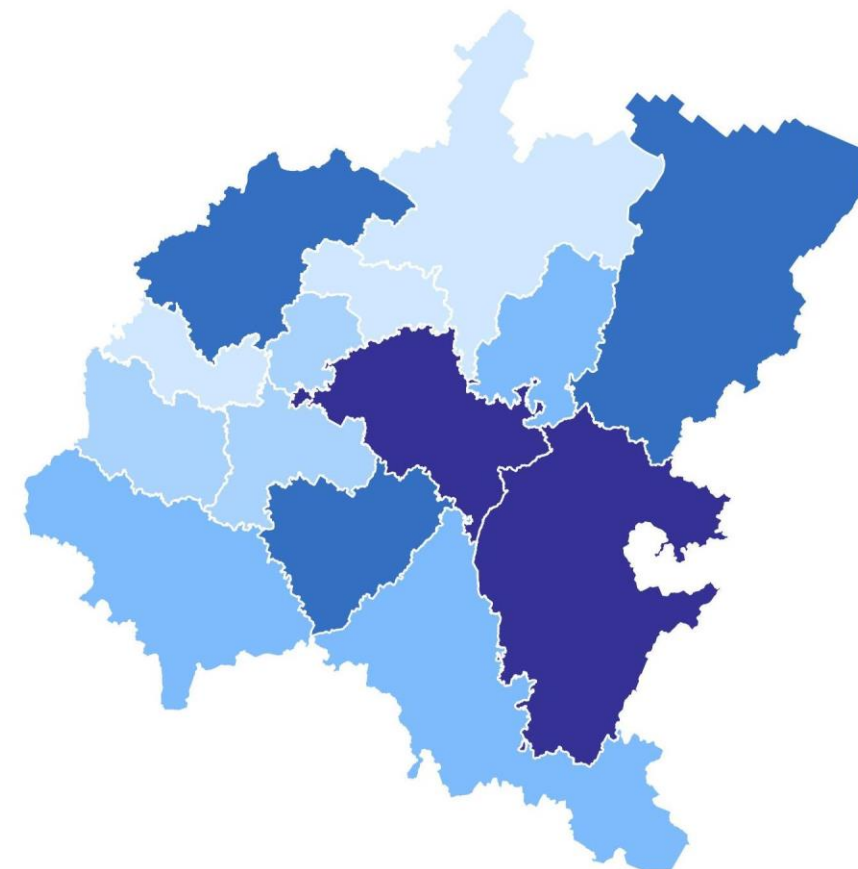
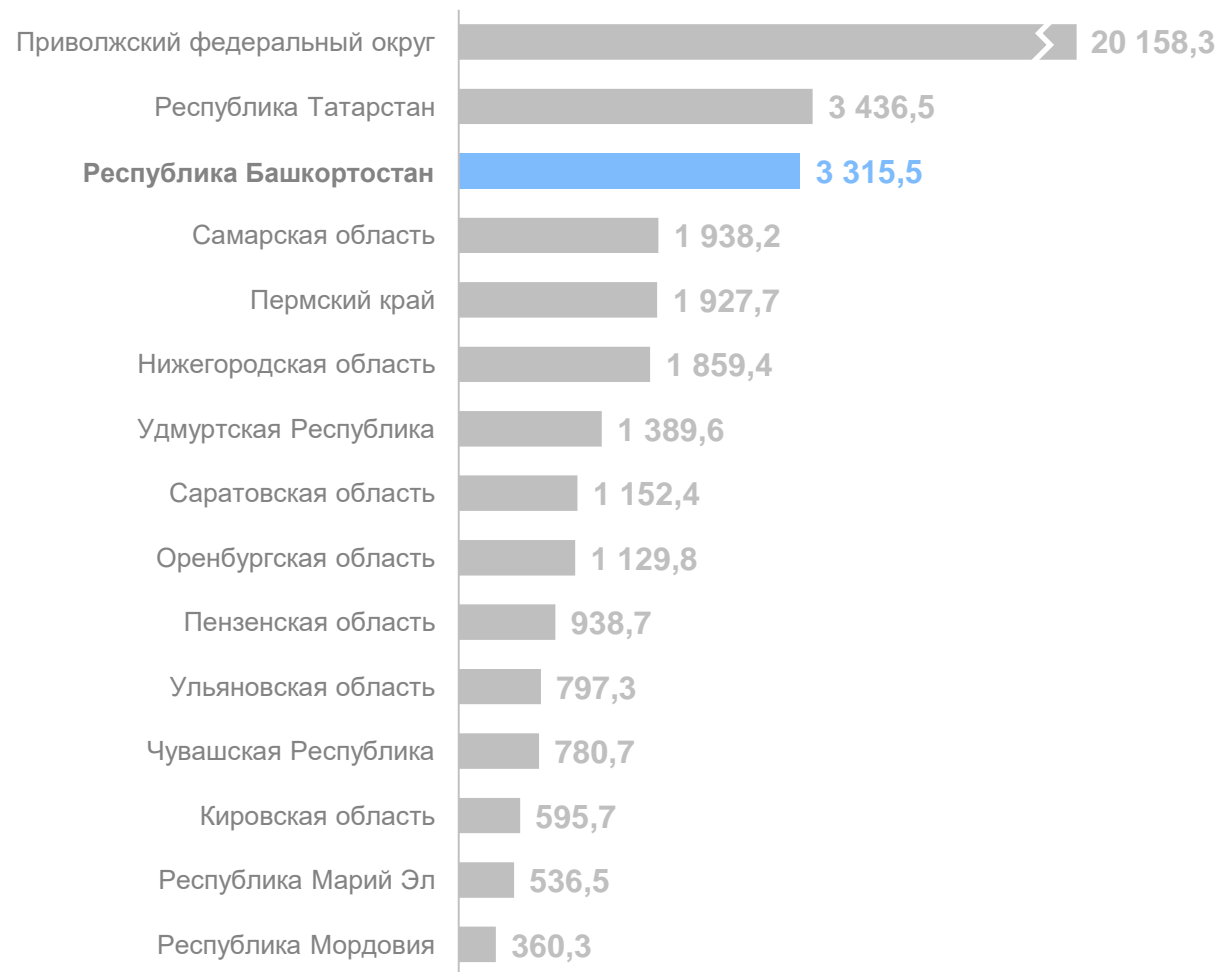


ВВОД В ДЕЙСТВИЕ ЖИЛЫХ ДОМОВ

в 2023 г., тыс. м² общей площади жилых помещений

БАШКОРТОСТАНСТАТ

Регионы Приволжского федерального округа



ЧИСЛО ПОСТРОЕННЫХ ЗДАНИЙ

в 2023 г.



Жилого назначения

17 831

единиц

110,7%

к 2022 г.



Нежилого назначения

708

единиц

95,7%

к 2022 г.

Число построенных квартир

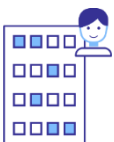
43 451

единиц

109,7%

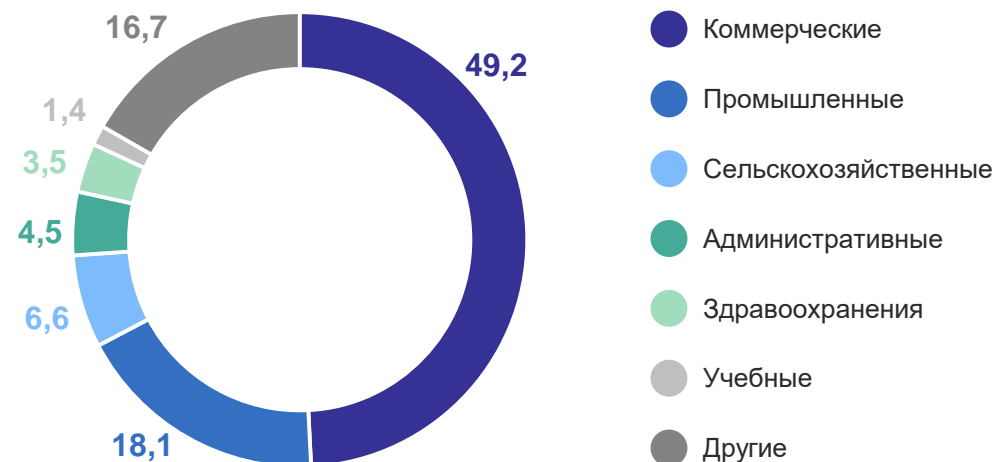
к 2022 г.

Средний размер квартиры



76,3 м² общей площади

Структура введенных в действие зданий нежилого назначения, в % к общему количеству зданий нежилого назначения



ЦЕНЫ НА РЫНКЕ ЖИЛЬЯ

на конец IV квартала 2023 г.

Первичный рынок жилья

Средние цены*
за 1 м² общей площади квартир

122,3 тыс.
рублей

Индекс цен

107,0%

к концу IV квартала 2022 г.

Вторичный рынок жилья

Средние цены*
за 1 м² общей площади квартир

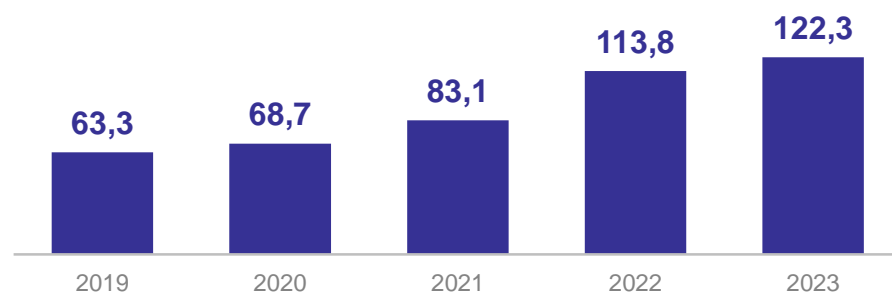
96,7 тыс.
рублей

Индекс цен

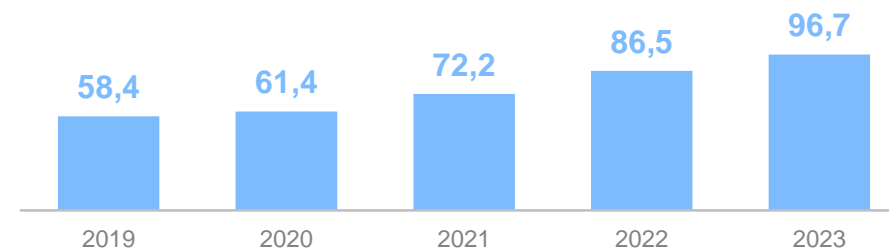
110,1%

к концу IV квартала 2022 г.

Средние цены, на конец IV квартала, тыс. рублей



Средние цены, на конец IV квартала, тыс. рублей



* По данным выборочного наблюдения за фактическими ценами сделок.

ВВОД ОБЪЕКТОВ ОБРАЗОВАНИЯ, ЗДРАВООХРАНЕНИЯ, КУЛЬТУРЫ И СПОРТА

в 2023 г.

БАШКОРТОСТАНСТАТ

Общеобразовательные организации, ученических мест	3 973	Учреждения культуры клубного типа, место	600
Дошкольные образовательные организации, мест	500	Физкультурно-оздоровительные комплексы, единиц	7
Больничные организации, коек	193	Спортивные залы, площадью м ²	10 034
Амбулаторно-поликлинические организации, посещений в смену	1 744	Туристские базы, с материалом стен из дерева, мест	78
Детские поликлиники, посещений в сутки	1 000	Гостиницы, мест	351
Медицинский центр, м ²	269	Культовые сооружения, единиц	32

ВВОД ОБЪЕКТОВ ДОРОЖНОГО ХОЗЯЙСТВА И ТОРГОВЛИ

в 2023 г.

БАШКОРТОСТАНСТАТ

Автомобильные дороги с твердым покрытием, тыс. метров	41,2	Торговые предприятия, тыс. м ²	87,9
Станции технического обслуживания легковых автомобилей, единиц	22	Торгово-офисные центры, тыс. м ²	29,1
Автоцентры, м ²	6 049	Торгово-выставочный комплекс, м ²	520
Автомойки, единиц	8	Предприятия общественного питания, посадочных мест	291
Мосты, единиц	3	Автозаправочные станции, единиц	2