

Территориальный орган
Федеральной службы государственной статистики
по Республике Башкортостан



ФЕДЕРАЛЬНАЯ СЛУЖБА
ГОСУДАРСТВЕННОЙ СТАТИСТИКИ

Розничная торговля в Республике Башкортостан

за январь-декабрь 2021 года





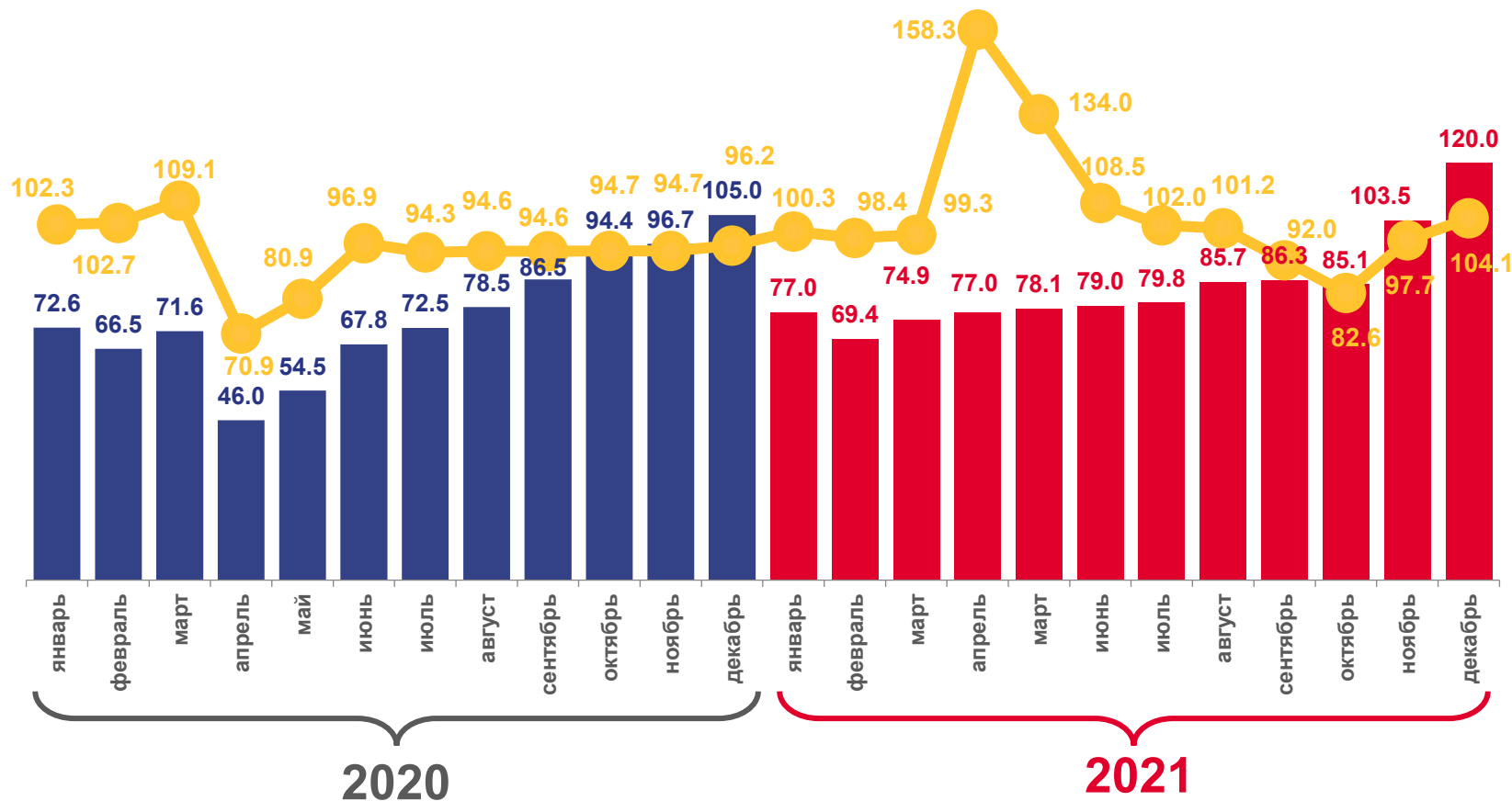
ОБОРОТ РОЗНИЧНОЙ ТОРГОВЛИ

ЗА ЯНВАРЬ-ДЕКАБРЬ 2021 ГОДА

1015,8
млрд. рублей

103,5%

К ЯНВАРЮ – ДЕКАБРЮ 2020 ГОДА



Оборот розничной торговли, млн. рублей

В % к соответствующему периоду предыдущего года





ОБОРОТ РОЗНИЧНОЙ ТОРГОВЛИ

ЗА ЯНВАРЬ-ДЕКАБРЬ 2021 ГОДА

Пищевые продукты, включая напитки, и табачные изделия



516,4 млрд. рублей

104,9%

К январю-декабрю 2020 года

Непродовольственные товары

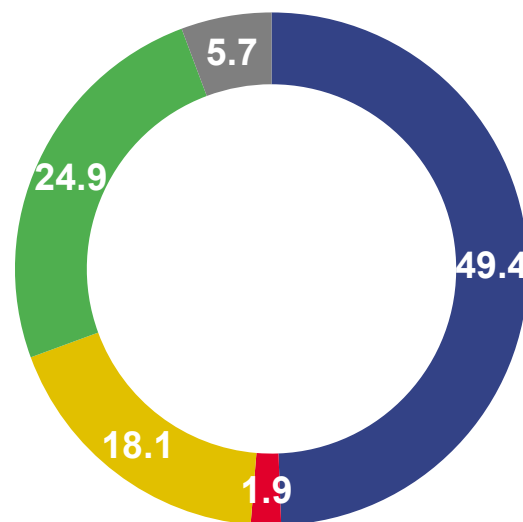


499,4 млрд. рублей

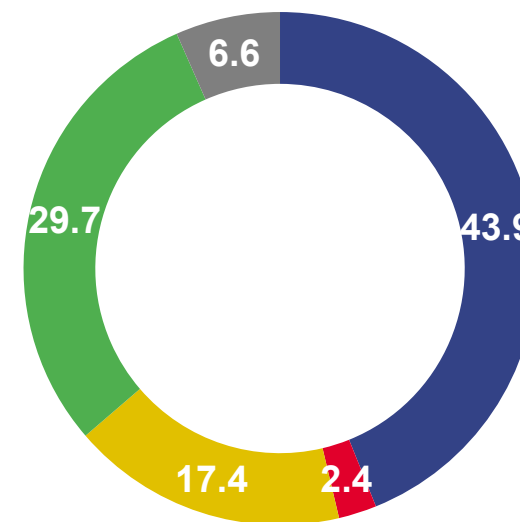
101,8%

К январю-декабрю 2020 года

Структура формирования оборота розничной торговли по хозяйствующим субъектам, %



2020



2021

● Организации, не относящиеся к субъектам малого и среднего предпринимательства

● Субъекты среднего предпринимательства

● Малые предприятия (включая микропредприятия)

● Индивидуальные предприниматели, осуществляющие торговля вне рынка

● Продажа товаров на розничных рынках и ярмарках

